



ESTADO DO RIO GRANDE DO SUL
TRIBUNAL DE CONTAS

Processo: **004274-0200/17-3**

Gabinete: **Algir Lorenzon**

Data de abertura: **12 de janeiro de 2017**

Matéria: **Contas de Governo**

Órgão: **PM DE CAMPO BOM - 43900**

Interessado(s): **Luciano Liborio Baptista Orsi**
Jose Roberto dos Santos



Neste RVE estão incluídos:	Sim	Não
Modelos da LRF do Executivo	<input type="checkbox"/>	<input checked="" type="checkbox"/>
Deverá ser consolidado para fins de LRF	<input type="checkbox"/>	<input checked="" type="checkbox"/>

1. Informações da Entidade

1.1 Dados Cadastrais da Administração Atual

CNPJ: 90832619000155

Período: 01/01/2017 a 28/02/2017 - 1º Bimestre

Prefeitura: PM DE CAMPO BOM

Logradouro: Av. Independência

nr: 800 compl:

Telefone: (51) 3598-8600

HomePage: www.campobom.rs.gov.br

E-Mail: gabinetecb@campobom.rs.gov.br

Prefeito Municipal: LUCIANO LIBORIO BAPTISTA ORSI

Contabilista: ILONE MARIA ZIMMERMANN

Número do CRC: 053231/O-9

1.2 Prestadora de Serviços de Informática

☐ Não Possui Prestadora de Serviços de Informática

Nome: IP TECNOLOGIA E INFORMÁTICA

CNPJ: 04775736000192

Telefone: (51)34527000

Responsável: CLEITON ANTÔNIO ZARBATO

E-Mail: cleiton@idealsistema.inf.br

1.3 Sistemas Informatizados

- ☒ Contábil
☒ Financeiro
☒ Patrimonial
☒ Pessoal
☒ Orçamentário
☒ Tributário
☒ Folha de Pagamento
☒ Outros: Estoques e Compras
☐ Nenhum

1.4 Participação com Consórcio Público

☒ O Município não faz parte de nenhum Consórcio Público regido pela lei federal 11.107/2005

1.6 Entidades da Administração Indireta selecionadas pelo PAD

CNPJ	Nome	Tipo	é RPPS
94707817000148	INST. PREV. ASSIST. SERV. MUN. CAMPO BOM	Autarquia	Sim

1.7 Entidades da Administração Indireta selecionadas pela Entidade

CNPJ	Nome	Tipo	é RPPS
94707817000148	INST. PREV. ASSIST. SERV. MUN. CAMPO BOM	Autarquia	Sim

2. Informações Contábeis

2.1 Contas de Receita




2.1.1 Resumo por Grupos

ESPECIFICAÇÃO DAS CONTAS DE RECEITA	ORÇADA	REALIZADA
RECEITAS CORRENTES		
RECEITA TRIBUTARIA	65.728.500,00	22.020.295,03
RECEITA DE CONTRIBUICOES	3.505.000,00	590.196,01
RECEITA PATRIMONIAL	3.037.750,00	718.838,70
RECEITA AGROPECUARIA	1.000,00	137,71
RECEITA DE SERVICOS	294.500,00	19.469,87
TRANSFERENCIAS CORRENTES	149.531.240,00	24.920.895,77
OUTRAS RECEITAS CORRENTES	7.091.310,00	828.997,24
SOMA DAS RECEITAS CORRENTES	229.189.300,00	49.098.830,33
RECEITAS CORRENTES INTRA-ORÇAMENTÁRIAS		
SOMA DAS RECEITAS CORRENTES INTRA-ORÇAMENTÁRIAS	0,00	0,00
RECEITAS DE CAPITAL		
OPERACOES DE CREDITO	3.395.000,00	0,00
ALIENACAO DE BENS	507.000,00	19.624,68
TRANSFERENCIAS DE CAPITAL	1.733.000,00	244.217,52
SOMA DAS RECEITAS DE CAPITAL	5.635.000,00	263.842,20
RECEITAS DE CAPITAL INTRA-ORÇAMENTÁRIAS		
SOMA DAS RECEITAS DE CAPITAL INTRA-ORÇAMENTÁRIAS	0,00	0,00
DEDUÇÕES DE RECEITA	-32.524.300,00	-6.547.116,54
TOTAL DAS RECEITAS	202.300.000,00	42.815.555,99

2.2 Contas de Despesa

2.2.1 Resumo do Balancete da Despesa

DISCRIMINAÇÃO	VALOR
Dotação Inicial	195.700.000,00
Atualização Monetária	0,00
Créditos Suplementares	10.697.201,69
Créditos Especiais	66.129,19
Créditos Extraordinários	0,00
Redução de Dotações	2.246.500,00
DOTAÇÃO COM ALTERAÇÕES	204.216.830,88
DESPESAS NO EXERCÍCIO ATUAL	
PODER EXECUTIVO	
Empenhado	47.722.259,29
Liquidado	26.801.837,94
Pago	23.481.279,22
SALDO A LIQUIDAR	20.920.421,35
SALDO A PAGAR	3.320.558,72



DESPESAS EM EXERCÍCIOS ANTERIORES	VALOR
Empenhado	34.154.261,93
Liquidado	33.035.362,20
Pago	24.924.820,60
SALDO A LIQUIDAR = EMPENHADO (-) LIQUIDADO	1.118.899,73
SALDO A PAGAR = LIQUIDADO (-) PAGO	8.110.541,60

2.2.2 Recursos para Abertura de Créditos Adicionais

ORIGEM DO RECURSO

Reduções/Suplementações Orçamentárias na mesma entidade	2.246.500,00
Superávit Financeiro	8.516.830,88
TOTAL	10.763.330,88

2.3 Contas de Verificação

2.3.1 Resumo por Grupos

	Saldo Inicial	Saldo Final
ATIVO CIRCULANTE	33.932.968,45D	60.023.633,72D
ATIVO NÃO CIRCULANTE	211.319.843,15D	215.758.209,90D
PASSIVO CIRCULANTE	32.433.796,55C	27.599.674,76C
PASSIVO NAO-CIRCULANTE	43.856.163,17C	43.856.163,17C
PATRIMÔNIO LÍQUIDO	168.962.851,88C	168.832.057,72C
PESSOAL E ENCARGOS	0,00	14.559.465,79D
BENEFÍCIOS PREVIDENCIÁRIOS E ASSISTENCIA	0,00	27.631,89D
USO DE BENS, SERVIÇOS E CONSUMO DE CAPÍT	0,00	7.100.210,61D
VARIAÇÕES PATRIMONIAIS DIMINUTIVAS FINAN	0,00	89.699,55D
TRANSFERÊNCIAS E DELEGAÇÕES CONCEDIDAS	0,00	1.520.418,62D
DESVALORIZAÇÃO E PERDA DE ATIVOS E INCOR	0,00	35.364,79D
TRIBUTÁRIAS	0,00	544.227,86D
OUTRAS VARIAÇÕES PATRIMONIAIS DIMINUTIVA	0,00	13.982,20D
IMPOSTOS, TAXAS E CONTRIBUIÇÕES DE MELHOR	0,00	32.409.880,03C
CONTRIBUIÇÕES	0,00	603.738,45C
EXPLORAÇÃO E VENDA DE BENS, SERVIÇOS E D	0,00	52.537,13C
VARIAÇÕES PATRIMONIAIS AUMENTATIVAS FINAN	0,00	2.934.048,06C
TRANSFERÊNCIAS E DELEGAÇÕES RECEBIDAS	0,00	22.453.686,50C
VALORIZAÇÃO E GANHOS COM ATIVOS E DESINC	0,00	58.950,50C
OUTRAS VARIAÇÕES PATRIMONIAIS AUMENTATIVAS	0,00	872.108,61C

2.3.3 Disponibilidade Financeira

PODER EXECUTIVO	Saldo Inicial	Saldo Final
Caixa	113.713,74D	38.191,37D
Bancos Conta Movimento	1.846.752,93D	546.160,58D
Bancos Conta Aplicação	14.844.117,14D	28.637.650,22D
Outros	0,00	0,00
TOTAL PODER EXECUTIVO	16.804.583,81D	29.222.002,17D



RPPS	Saldo Inicial	Saldo Final
Caixa	0,00	0,00
Bancos Conta Movimento	0,00	0,00
Bancos Conta Aplicação	0,00	0,00
Outros	0,00	0,00
TOTAL RPPS	0,00	0,00
OUTROS	Saldo Inicial	Saldo Final
Caixa	0,00	0,00
Bancos Conta Movimento	0,00	0,00
Bancos Conta Aplicação	0,00	0,00
Outros	0,00	0,00
TOTAL OUTROS	0,00	0,00
TOTAL	16.804.583,81D	29.222.002,17D

2.5 Valores do Exercício Anterior

CONTAS DE DESPESA	Empenhado	Liquidado	Pago
1º Bimestre	58.831.174,04	27.772.513,07	24.979.240,25
2º Bimestre	32.950.980,53	33.883.637,93	33.524.854,01
3º Bimestre	27.948.655,80	31.629.473,01	30.771.051,76
4º Bimestre	22.935.136,81	28.172.455,55	27.390.060,49
5º Bimestre	21.519.204,73	28.373.173,48	26.823.681,67
6º Bimestre	32.237.833,28	43.671.112,29	38.906.886,91


CONTAS DE RECEITA	Orçado	Realizado
RECEITAS CORRENTES	209.062.300,00	217.010.134,67
RECEITAS CORRENTES INTRA-ORÇAMENTÁRIA	0,00	0,00
RECEITAS DE CAPITAL	8.658.300,00	6.418.579,60
RECEITAS DE CAPITAL INTRA-ORÇAMENTÁRIA	0,00	0,00

DEDUÇÕES DA RECEITA	Orçado	Realizado
DEDUCOES	-26.220.600,00	-31.250.782,25
TOTAL CONTAS DE RECEITA	191.500.000,00	192.177.932,02

2.6 Certidão de Decisão - Título Executivo do TCE-RS

Contas Patrimoniais

Cod. Conta	Descrição	Valor Contábil	Adição/Exclusão	Valor Ajustado
SELEÇÃO AUTOMÁTICA				
12121989901000000924	D.ATIV.CERT.DECISÃO-TITULO-TCE-SCHNEIDER	2.987.616,75	0,00	2.987.616,75
12121989901000003105	D.ATIVA-CERT.DECISÃO TIT.TCE-NELSON S.MO	150.668,05	0,00	150.668,05
12121989901000003642	DIVIDA ATIVA DECISÃO TCE-DIVERSOS	11.511,24	0,00	11.511,24



Cod. Conta	Descrição	Valor Contábil	Adição/Exclusão	Valor Ajustado
TOTAL DAS CONTAS PATRIMONIAIS		3.149.796,04	0,00	3.149.796,04

Contas de Receita

Cod. Conta	Descrição	Valor Contábil	Adição/Exclusão	Valor Ajustado
SELEÇÃO AUTOMÁTICA		0,00	0,00	0,00
TOTAL DAS CONTAS DE RECEITA		0,00	0,00	0,00

2.6.1 Justificativas da Certidão de Decisão - Título Executivo do TCE-RS


PROCESSOS TCE DIVIDA ATIVA CERTIDÃO DE DECISÃO-TCE- Certidão Decisão-Título Executivo nº 126/2004-Processo nº 4418-0200/00-5 Sr.Nelson Schneider; Certidão Decisão-Título Executivo nº 375/2004- Processo nº 1718-0200/98-9 Sr. Nelson Schneider; Certidão Decisão Título Executivo nº 2081/2006 -Processo nº 2863/0200/01-7-5 Sr. Nelson Schneider. DIVIDA ATIVA CERTIDÃO DE DECISÃO-TCE- Certidão Decisão Título Executivo nº 0022/2011-Processo nº 005471-0200/07-1 Sr.Nelson Santos de Moraes. D.A ?RESSARCIMENTOS VALOR DECISÃO MP-NELSON SCHNEIDER DÍVIDA ATIVA CERTIDÃO 32458/2016-Processo de Ação Civil Pública 087/1.02.0004532-1-Nelson Schneider.

3. Índices Constitucionais

3.2 Índices Constitucionais Referentes à Educação (MDE+FUNDEB)

3.2.1 Base de Cálculo Constitucional da Receita da Educação (MDE + FUNDEB), a Partir das Contas

Cód. Conta	Descrição	Valor Contábil	Adição/Exclusão	Valor Ajustado
SELEÇÃO AUTOMÁTICA				
11120200010100000000	IMPOSTO PREDIAL - PROPRIO	5.174.761,18	0,00	5.174.761,18
11120200010200000000	IMPOSTO TERRITORIAL - PROPRIO	1.433.233,96	0,00	1.433.233,96
11120200020100000000	IMPOSTO PREDIAL - MDE	2.156.077,59	0,00	2.156.077,59
11120200020200000000	IMPOSTO TERRITORIAL - MDE	597.164,05	0,00	597.164,05
11120200030100000000	IMPOSTO PREDIAL - ASPS	1.293.621,99	0,00	1.293.621,99
11120200030200000000	IMPOSTO TERRITORIAL - ASPS	358.493,62	0,00	358.493,62
11120431010101000000	IRRF-ATIVO/INAT.EXECUTIVO-60%	291.065,11	0,00	291.065,11
11120431010102000000	IRRF-ATIVO IPASEM/INAT.TESOU-IPASEM-60%	7.159,29	0,00	7.159,29
11120431010201000000	IRRF-ATIVO/INAT.-EXECUTIVO-25%	121.276,92	0,00	121.276,92
11120431010202000000	IRRF-ATIVO IPASEM/INAT.TESOU.-IPASEM-25%	2.983,04	0,00	2.983,04
11120431010301000000	IRRF-ATIVO/INAT.EXECUTIVO-15%	72.766,07	0,00	72.766,07
11120431010302000000	IRRF-ATIVO IPASEM/INAT.TESOU.-IPASEM-15%	1.789,81	0,00	1.789,81
11120431020100000000	IRRF-ATIVO/INAT.LEGISL.-60%-PROPRIO	6.931,98	0,00	6.931,98
11120431020200000000	IRRF-ATIVO/INAT.LEGISL.-25%-MDE	2.888,32	0,00	2.888,32
11120431020300000000	IRRF-ATIVO/INAT.LEGISL.-15%-ASPS	1.732,99	0,00	1.732,99
11120431030100000000	IRRF-INAT.PG.P/IPASEM-60%-PROPRIO	47.278,37	0,00	47.278,37
11120431030200000000	IRRF-INAT.PG.P/IPASEM-25%-MDE	19.699,33	0,00	19.699,33
11120431030300000000	IRRF-INAT.PG.P/IPASEM-15%-ASPS	11.819,59	0,00	11.819,59
11120431040100000000	IRRF-PENSIONISTA PG REC.TESOURO-60%-PROP	1.370,59	0,00	1.370,59
11120431040200000000	IRRF-PENSIONISTA PG.REC.TESOURO-25%-MDE	571,09	0,00	571,09
11120431040300000000	IRRF-PENSIONISTA PG REC.TESOURO-15%-ASPS	342,65	0,00	342,65
11120431060101000000	IRRF-PREST.SERV.TERC.EXECUT.60%PROPRIOS	25.954,10	0,00	25.954,10
11120431060102000000	IRRF-PREST.SERV.TERC.IPASEM-60%PROPRIOS	3.857,78	0,00	3.857,78
11120431060201000000	IRRF-PREST.SERV.TERC.EXECUT.25%MDE	10.813,71	0,00	10.813,71
11120431060202000000	IRRF-PREST.SERV.TERC.IPASEM-25%MDE	1.607,41	0,00	1.607,41



11701032571333682

Para uso do Tribunal de Contas	
Fl.	Rubrica



27/03/2017 - 10:27:43


PM DE CAMPO BOM

ORGÃO Nº: 43900

CNPJ: 90832619000155

01/01/2017 a 28/02/2017

Cód. Conta	Descrição	Valor Contábil	Adição/Exclusão	Valor Ajustado
11120431060301000000	IRRF-PREST.SERV.TERC.EXECUT.15%ASPS	6.488,00	0,00	6.488,00
11120431060302000000	IRRF-PREST.SERV.TERC.IPASEM-15%ASPS	964,43	0,00	964,43
11120800010000000000	ITBI - 60% - PRÓPRIO	223.413,43	0,00	223.413,43
11120800020000000000	ITBI - 25% - MDE	93.088,61	0,00	93.088,61
11120800030000000000	ITBI - 15% - ASPS	55.853,06	0,00	55.853,06
11130501010101000000	ISSQN-60%-PROPRIOS-NORMAL- FIXO	5.970,20	0,00	5.970,20
11130501010102000000	ISSQN-60%-PROPRIOS-NORMAL- VARIÁVEL	4.489.702,60	0,00	4.489.702,60
11130501010202000000	ISSQN-60%-PRÓPRIOS-SIMPLES NAC.-VARIÁVEL	297.388,92	0,00	297.388,92
11130501020101000000	ISSQN-25%-MDE-NORMAL- FIXO	2.487,13	0,00	2.487,13
11130501020102000000	ISSQN-25%-MDE-NORMAL- VARIÁVEL	1.870.701,70	0,00	1.870.701,70
11130501020202000000	ISSQN-25%-MDE-SIMPLES NAC.- VARIÁVEL	123.905,45	0,00	123.905,45
11130501030101000000	ISSQN-15%-ASPS-NORMAL - FIXO	1.492,05	0,00	1.492,05
11130501030102000000	ISSQN-15%-ASPS-NORMAL - VARIÁVEL	1.122.418,20	0,00	1.122.418,20
11130501030202000000	ISSQN-15%-ASPS-SIMPLES NAC. - VARIÁVEL	74.340,77	0,00	74.340,77
17210102010000000000	COTA-PARTE DO FPM-MENSAL-PRÓPRIO-60%	3.310.803,47	0,00	3.310.803,47
17210102020000000000	COTA-PARTE DO FPM-MENSAL-MDE-5%	275.900,25	0,00	275.900,25
17210102040000000000	COTA-PARTE DO FPM-MENSAL-ASPS-15,00%	827.700,81	0,00	827.700,81
17210102060000000000	COTA-PARTE DO FPM-MENSAL-FUNDEB-20%	1.103.601,09	0,00	1.103.601,09
17210105010000000000	COTA-PARTE DO ITR - PRÓPRIO-60%	12,45	0,00	12,45
17210105020000000000	COTA-PARTE DO ITR - MDE-5%	1,03	0,00	1,03
17210105030000000000	COTA-PARTE DO ITR - ASPS-15%	3,10	0,00	3,10
17210105040000000000	COTA-PARTE DO ITR - FUNDEB-20%	4,14	0,00	4,14
17213600010000000000	TRANSF.FINANC.LC Nº87/96-PRÓPRIO-60%	26.095,72	0,00	26.095,72
17213600020000000000	TRANSF.FINANC.LC Nº87/96-MDE-5%	2.174,64	0,00	2.174,64
17213600040000000000	TRANSF.FINANC.LC Nº87/96-ASPS-15%	6.523,92	0,00	6.523,92
17213600050000000000	TRANSF.FINANC.LC Nº87/96-FUNDEB-20%	8.698,56	0,00	8.698,56
17220101010000000000	COTA-PARTE DO ICMS - PRÓPRIO-60%	3.623.728,93	0,00	3.623.728,93
17220101020000000000	COTA-PARTE DO ICMS - MDE-5%	301.977,36	0,00	301.977,36
17220101040000000000	COTA-PARTE DO ICMS - ASPS-15%	905.932,15	0,00	905.932,15
17220101050000000000	COTA-PARTE DO ICMS - FUNDEB-20%	1.207.909,58	0,00	1.207.909,58
17220102010000000000	COTA-PARTE DO IPVA - PRÓPRIO-60%	1.112.529,73	0,00	1.112.529,73
17220102020000000000	COTA-PARTE DO IPVA - MDE-5%	92.710,55	0,00	92.710,55
17220102030000000000	COTA-PARTE DO IPVA - ASPS-15%	278.132,15	0,00	278.132,15
17220102040000000000	COTA-PARTE DO IPVA - FUNDEB-20%	370.842,93	0,00	370.842,93
17220104010000000000	COTA-PARTE IPI/EXPORT-PRÓPRIO-60%	61.110,93	0,00	61.110,93
17220104020000000000	COTA-PARTE IPI/EXPORT-MDE-5%	5.092,56	0,00	5.092,56
17220104040000000000	COTA-PARTE IPI/EXPORT-ASPS-15%	15.277,70	0,00	15.277,70
17220104050000000000	COTA-PARTE IPI/EXPORT-FUNDEB-20%	20.370,27	0,00	20.370,27
19113800010000000000	MULTAS/JUROS MORA IPTU-PRÓPRIO	0,20	0,00	0,20
19113800020000000000	MULTAS/JUROS MORA IPTU-MDE	0,06	0,00	0,06
19113800030000000000	MULTAS/JUROS MORA IPTU-ASPS	0,03	0,00	0,03
19114000010100000000	MULTAS/JUR.MORA ISSQN-PRÓPR.-NORMAL	5.336,49	0,00	5.336,49
19114000010200000000	MULTAS/JUR.MORA ISSQN-PRÓPR.-SIMPLES NACIONAL	6.478,39	0,00	6.478,39
19114000020100000000	MULTAS/JUR.MORA ISSQN-MDE-NORMAL	2.220,00	0,00	2.220,00
19114000020200000000	MULTAS/JUR.MORA ISSQN-MDE-SIMPLES NACIONAL	2.691,15	0,00	2.691,15
19114000030100000000	MULTAS/JUR.MORA ISSQN-ASPS-NORMAL	1.330,92	0,00	1.330,92
19114000030200000000	MULTAS/JUR.MORA ISSQN-ASPS-SIMPLES NACIONAL	1.611,69	0,00	1.611,69
19131100010000000000	MULTAS/JUR.MORA-D.A.IPTU-PRÓPRIO	108.222,12	0,00	108.222,12



Cód. Conta	Descrição	Valor Contábil	Adição/Exclusão	Valor Ajustado
19131100020000000000	MULTAS/JUR.MORA D.A.IPTU-MDE	45.026,17	0,00	45.026,17
19131100030000000000	MULTAS/JUR.MORA D.A.IPTU-ASPS	26.992,97	0,00	26.992,97
19131300010100000000	MULTAS/JUR.MORA-D.A.ISSQN-PROPRIOS-NORMAL	19.076,93	0,00	19.076,93
19131300010200000000	MULTAS/JUR.MORA D.A.ISSQN-PROPRIOS-SIMP	1.597,75	0,00	1.597,75
19131300020100000000	MULTAS/JUR.MORA D.A.ISSQN-MDE-NORMAL	7.946,13	0,00	7.946,13
19131300020200000000	MULTAS/JUR.MORA D.A.ISSQN-MDE-SIMPLES NACIONAL	665,32	0,00	665,32
19131300030100000000	MULTAS/JUR.MORA-D.A.ISSQN-ASPS-NORMAL	4.766,78	0,00	4.766,78
19131300030200000000	MULTAS/JUR.MORA-D.A.ISSQN-ASPS-SIMPLES N	399,07	0,00	399,07
19311100010000000000	RECEITA DIV.ATIVA IPTU-PROPRIO	197.340,73	0,00	197.340,73
19311100020000000000	RECEITA DIV.ATIVA IPTU-MDE	81.427,69	0,00	81.427,69
19311100030000000000	RECEITA DIV.ATIVA IPTU-ASPS	48.848,74	0,00	48.848,74
19311300010100000000	RECEITA DIV.ATIVA-ISSQN-PROPRIO-NORMAL	22.910,10	0,00	22.910,10
19311300010200000000	RECEITA DIV.ATIVA ISSQN-PROPRIO-SIMPLES NACIONAL	2.289,30	0,00	2.289,30
19311300020100000000	RECEITA DIV.ATIVA ISSQN-MDE-NORMAL	9.544,89	0,00	9.544,89
19311300020200000000	RECEITA DIV.ATIVA ISSQN-MDE-SIMPLES NACIONAL	953,71	0,00	953,71
19311300030100000000	RECEITA DIV.ATIVA ISSQN-ASPS-NORMAL	5.726,56	0,00	5.726,56
19311300030200000000	RECEITA DIV.ATIVA ISSQN-ASPS-SIMPLES NACIONAL	572,16	0,00	572,16
91112020001010200000	(R) DED.- IMP.PREDIAL-PRÓPRIO-DEVOLUCAO	-914,80	0,00	-914,80
91112020002010200000	(R) DED.IMPOSTO PREDIAL-MDE-DEVOLUCAO	-1.016,46	0,00	-1.016,46
91112020003010200000	(R) DEDUÇÃO IMP.PREDIAL-ASPS-DEVOLUCAO	-609,87	0,00	-609,87
91112080001000000000	(R) DEDUÇÃO ITBI - 60% - PRÓPRIOS	-6.619,52	0,00	-6.619,52
91112080002000000000	(R) DEDUÇÃO ITBI - 25% - MDE	-2.758,13	0,00	-2.758,13
91112080003000000000	(R) DEDUÇÃO ITBI - 15% - ASPS	-1.654,88	0,00	-1.654,88
91113050101010100000	(R) DEDUÇÃO ISSQN-CREDITOS-LM.3516/2009	-2.285.502,27	0,00	-2.285.502,27
91113050101010300000	(R) DEDUÇÃO ISSQN - DEVOLUÇÕES DIVERSAS	-7.767,40	0,00	-7.767,40
91113050102010100000	(R) DEDUÇÃO ISSQN-CREDITO-LM.3516/2009	-952.292,60	0,00	-952.292,60
91113050102010300000	(R) DEDUÇÃO ISSQN-DEVOLUÇÕES DIVERSAS	-3.236,42	0,00	-3.236,42
91113050103010100000	(R) DEDUÇÃO ISSQN-CREDITO-LM.3516/2009	-571.375,55	0,00	-571.375,55
91113050103010300000	(R) DEDUÇÃO ISSQN-DEVOLUÇÕES DIVERSAS	-1.941,85	0,00	-1.941,85
SUBTOTAL		30.338.895,41	0,00	30.338.895,41

TOTAL I - Base Receita Educação (MDE + FUNDEB) - 25% da Receita Ajustada **7.584.723,85**

3.2.2 Base de Cálculo Constitucional da Receita da Educação (MDE + FUNDEB), a Partir dos Recursos Vinculados

Cód. Recurso	Descrição	Valor Contábil	Adição/Exclusão	Valor Ajustado
20	RECEITA TRIBUTÁRIA	5.003.264,35	104,44	5.003.368,79
20	TRANSFERÊNCIAS CORRENTES	677.856,39	0,28	677.856,67
20	OUTRAS RECEITAS CORRENTES	150.475,12	518,89	150.994,01
20	DEDUÇÕES DA RECEITA TRIBUTÁRIA	-959.303,61	381,18	-958.922,43
31	TRANSFERÊNCIAS CORRENTES	2.711.426,57	0,24	2.711.426,81
TOTAL II		7.583.718,82	1.005,03	7.584.723,85

3.2.3 Cálculo da Despesa Constitucional com Educação (MDE + FUNDEB), por Recursos Vinculados

Cód. Recurso	Descrição da Subfunção	Valor Contábil	Adição/Exclusão	Valor Ajustado
20	Administração Geral	330.113,81	0,00	330.113,81
20	Ensino Fundamental	1.610.842,67	145.104,01	1.755.946,68



11701032571333682

Para uso do Tribunal de Contas	
Fl.	Rubrica



27/03/2017 - 10:27:43

PM DE CAMPO BOM

ORGÃO Nº: 43900

CNPJ: 90832619000155

01/01/2017 a 28/02/2017

Cód. Recurso	Descrição da Subfunção	Valor Contábil	Adição/Exclusão	Valor Ajustado
20	Educação Infantil	351.312,60	22.446,78	373.759,38
20	Educação Especial	716,46	716,46	1.432,92
31	Ensino Fundamental	5.128.569,35	1.131.281,18	6.259.850,53
31	Educação Infantil	2.450.791,96	0,00	2.450.791,96
31	Educação de Jovens e Adultos	48.262,02	0,00	48.262,02
31	Educação Especial	32.266,95	0,00	32.266,95
SUBTOTAL I		9.952.875,82	1.299.548,43	11.252.424,25

3.2.4 Cálculo da Despesa Constitucional com Educação (MDE + FUNDEB), Contabilizada nas Contas Patrimoniais

Cód. Conta	Descrição	Valor Contábil	Adição/Exclusão	Valor Ajustado
SELEÇÃO AUTOMÁTICA				
		0,00	0,00	0,00
SUBTOTAL II		0,00	0,00	0,00
(-) Desp. Liq. com Recursos do PLUS do FUNDEB		4.431.330,92	0,00	4.431.330,92
(-) Desp. Liq. com Rend. da MDE + FUNDEB		25.959,81	0,00	25.959,81
		% de Aplicação		Valor Aplicado
TOTAL III - Gastos Constitucionais com Educação (MDE + FUNDEB)		22,40		6.795.133,52

3.2.5 Despesas Executadas como Contrapartida da Educação

Cód. Contrapartida	Cód. RV	Descrição da Subfunção	Valor Contábil	Adição/Exclusão	Valor Ajustado
TOTAL			0,00	0,00	0,00

3.3 Índices Constitucionais Referentes ao FUNDEB

3.3.1 Base de Cálculo Constitucional da Receita do FUNDEB, a Partir das Contas

Cód. Conta	Descrição	Valor Contábil	Adição/Exclusão	Valor Ajustado
SELEÇÃO AUTOMÁTICA				
17210102010000000000	COTA-PARTE DO FPM-MENSAL-PROPRIO-60%	3.310.803,47	0,00	3.310.803,47
17210102020000000000	COTA-PARTE DO FPM-MENSAL-MDE-5%	275.900,25	0,00	275.900,25
17210102040000000000	COTA-PARTE DO FPM-MENSAL-ASPS-15,00%	827.700,81	0,00	827.700,81
17210102060000000000	COTA-PARTE DO FPM-MENSAL-FUNDEB-20%	1.103.601,09	0,00	1.103.601,09
17210105010000000000	COTA-PARTE DO ITR - PROPRIO-60%	12,45	0,00	12,45
17210105020000000000	COTA-PARTE DO ITR - MDE-5%	1,03	0,00	1,03
17210105030000000000	COTA-PARTE DO ITR - ASPS-15%	3,10	0,00	3,10
17210105040000000000	COTA-PARTE DO ITR - FUNDEB-20%	4,14	0,00	4,14
17213600010000000000	TRANSF.FINANC.LC Nº87/96-PRÓPRIO-60%	26.095,72	0,00	26.095,72
17213600020000000000	TRANSF.FINANC.LC Nº87/96-MDE-5%	2.174,64	0,00	2.174,64
17213600040000000000	TRANSF.FINANC.LC Nº87/96-ASPS-15%	6.523,92	0,00	6.523,92
17213600050000000000	TRANSF.FINANC.LC Nº87/96-FUNDEB-20%	8.698,56	0,00	8.698,56
17220101010000000000	COTA-PARTE DO ICMS - PROPRIO-60%	3.623.728,93	0,00	3.623.728,93
17220101020000000000	COTA-PARTE DO ICMS - MDE-5%	301.977,36	0,00	301.977,36
17220101040000000000	COTA-PARTE DO ICMS - ASPS-15%	905.932,15	0,00	905.932,15
17220101050000000000	COTA-PARTE DO ICMS - FUNDEB-20%	1.207.909,58	0,00	1.207.909,58
17220102010000000000	COTA-PARTE DO IPVA - PROPRIO-60%	1.112.529,73	0,00	1.112.529,73
17220102020000000000	COTA-PARTE DO IPVA - MDE-5%	92.710,55	0,00	92.710,55
17220102030000000000	COTA-PARTE DO IPVA - ASPS-15%	278.132,15	0,00	278.132,15



11701032571333682

Para uso do Tribunal de Contas	
Fl.	Rubrica



27/03/2017 - 10:27:43

PM DE CAMPO BOM

ORGÃO Nº: 43900

CNPJ: 90832619000155

01/01/2017 a 28/02/2017

Cód. Conta	Descrição	Valor Contábil	Adição/Exclusão	Valor Ajustado
17220102040000000000	COTA-PARTE DO IPVA - FUNDEB-20%	370.842,93	0,00	370.842,93
17220104010000000000	COTA-PARTE IPI/EXPORT-PROPRIO-60%	61.110,93	0,00	61.110,93
17220104020000000000	COTA-PARTE IPI/EXPORT-MDE-5%	5.092,56	0,00	5.092,56
17220104040000000000	COTA-PARTE IPI/EXPORT-ASPS-15%	15.277,70	0,00	15.277,70
17220104050000000000	COTA-PARTE IPI/EXPORT-FUNDEB-20%	20.370,27	0,00	20.370,27
SUBTOTAL		13.557.134,02	0,00	13.557.134,02

Total I - Base Receita do FUNDEB - 20% da Receita Ajustada **2.711.426,80**

3.3.2 Base de Cálculo Constitucional da Receita do FUNDEB, a Partir dos Recursos

Cód. Recurso	Descrição	Valor Contábil	Adição/Exclusão	Valor Ajustado
31	TRANSFERÊNCIAS CORRENTES	2.711.426,57	0,23	2.711.426,80
TOTAL II		2.711.426,57	0,23	2.711.426,80

3.3.3 Cálculo da Despesa Constitucional com FUNDEB, a Partir dos Recursos

Cód. Recurso	Descrição da Subfunção	Valor Contábil	Adição/Exclusão	Valor Ajustado
31	Ensino Fundamental	5.128.569,35	1.131.281,18	6.259.850,53
31	Educação Infantil	2.450.791,96	0,00	2.450.791,96
31	Educação de Jovens e Adultos	48.262,02	0,00	48.262,02
31	Educação Especial	32.266,95	0,00	32.266,95
SUBTOTAL I		7.659.890,28	1.131.281,18	8.791.171,46

(-) Desp. Liq. com Recursos do PLUS do FUNDEB	4.431.330,92	0,00	4.431.330,92
(-) Desp. Liq. com Rend. do FUNDEB	25.106,73	0,00	25.106,73

	% de Aplicação		Valor Aplicado
TOTAL III - Gastos Constitucionais com FUNDEB	31,97		4.334.733,81

3.3.4 Cálculo da Proporção de 60% destinada ao pagamento dos Profissionais do Magistério (Art. 60, XII do ADCT)

3.3.4.1 Base de Cálculo para aplicação dos 60% dos Recursos do FUNDEB - Exercício de 2017

Cód. Conta	Descrição da Subfunção	Valor Contábil	Adição/Exclusão	Valor Ajustado
SELEÇÃO AUTOMÁTICA				
13250102000000000000	REC.REMUN.DEP.VINC.-FUNDEB	25.106,73	0,00	25.106,73
17240101000000000000	TRANSF.RECURS.FUNDEB-PARC.FPM	1.558.923,18	0,00	1.558.923,18
17240102000000000000	TRANSF.RECURS.FUNDEB-PARC.LC.87/9	32.539,70	0,00	32.539,70
17240103000000000000	TRANSF.RECURS.FUNDEB-PARC.ICMS	4.542.784,99	0,00	4.542.784,99
17240104000000000000	TRANSF.RECURS.FUNDEB-PARC.IPI EXP.	76.540,59	0,00	76.540,59
17240105000000000000	TRANSF.RECURS.FUNDEB-PARC.ITR	7.922,16	0,00	7.922,16
17240106000000000000	TRANSF.RECURS.FUNDEB-PARC.IPVA	854.924,47	0,00	854.924,47
17240107000000000000	TRANSF.RECURS.FUNDEB-PARC.ITCMD-ESTADO	69.122,62	0,00	69.122,62
Total		7.167.864,44	0,00	7.167.864,44

Base da Receita - 60% do Retorno do FUNDEB **4.300.718,66**

3.3.4.2 Aplicação dos Recursos do FUNDEB destinada ao pagamento dos Profissionais do Magistério - Exercício de 2017

Cód. Recurso	Descrição da Subfunção	Valor Contábil	Adição/Exclusão	Valor Ajustado
31	Ensino Fundamental	5.939.563,36	0,00	5.939.563,36



Cód. Recurso	Descrição da Subfunção	Valor Contábil	Adição/Exclusão	Valor Ajustado
31	Educação de Jovens e Adultos	47.190,36	0,00	47.190,36
31	Educação Infantil	2.366.506,20	0,00	2.366.506,20
31	Educação Especial	31.547,01	0,00	31.547,01
TOTAL		8.384.806,93	0,00	8.384.806,93
% de Aplicação				116,98

3.3.5 Cálculo da Base de Verificação do § 2º do art. 21 da Lei do FUNDEB

3.3.5.1 Base de Cálculo do Superávit do FUNDEB - Exercício Anterior

Rendimentos do FUNDEB - Exercício de 2016	147.503,83	0,00	147.503,83
Plus do FUNDEB - Exercício de 2016	25.999.040,57	0,00	25.999.040,57
TOTAL	26.146.544,40	0,00	26.146.544,40
Limite para Aplicação no 1º Trimestre do Exercício Seguinte: 5%			1.307.327,22

3.3.5.2 Despesas Liquidadas com Recursos do Superávit do FUNDEB - Exercício de 2017 (Janeiro - Fevereiro)

Cód. Recurso	Descrição da Subfunção	Valor Contábil	Adição/Exclusão	Valor Ajustado
TOTAL		0,00	0,00	0,00

3.4 Justificativa de Seleção/Ajustes nas Contas da Educação e FUNDEB

Nome da Planilha: Base de Cálculo Constitucional da Receita (MDE+FUNDEB)

Justificativa: Valor ajustado na coluna das Transferências Correntes, devido ao Programa de Rateio utilizado para distribuir o percentual nas receitas da Educação.

Nome da Planilha: Cálculo da Despesa com Educação (MDE+FUNDEB)

Justificativa: Valor ajustado na coluna das Despesas, devido ao Programa ter demonstrado um valor menor e não ter buscado os valores de restos a pagar liquidados de exercícios anteriores.

Nome da Planilha: Base de Cálculo Constitucional da Receita - FUNDEB

Justificativa: Valor ajustado devido ao Programa de Rateio utilizado para distribuir o percentual nas receitas do FUNDEB.


Nome da Planilha: Cálculo da Despesa com FUNDEB

Justificativa: Valor ajustado na coluna das Despesas, devido ao Programa ter demonstrado um valor menor do realmente executado.

3.5 Índices Constitucionais Referentes à Saúde - ASPS

3.5.1 Base de Cálculo Constitucional da Receita da Saúde (ASPS), a Partir das Contas

Cód. Conta	Descrição	Valor Contábil	Adição/Exclusão	Valor Ajustado
SELEÇÃO AUTOMÁTICA				
11120200010100000000	IMPOSTO PREDIAL - PROPRIO	5.174.761,18	0,00	5.174.761,18
11120200010200000000	IMPOSTO TERRITORIAL - PROPRIO	1.433.233,96	0,00	1.433.233,96
11120200020100000000	IMPOSTO PREDIAL - MDE	2.156.077,59	0,00	2.156.077,59
11120200020200000000	IMPOSTO TERRITORIAL - MDE	597.164,05	0,00	597.164,05
11120200030100000000	IMPOSTO PREDIAL - ASPS	1.293.621,99	0,00	1.293.621,99
11120200030200000000	IMPOSTO TERRITORIAL - ASPS	358.493,62	0,00	358.493,62
11120431010101000000	IRRF-ATIVO/INAT.EXECUTIVO-60%	291.065,11	0,00	291.065,11
11120431010102000000	IRRF-ATIVO IPASEM/INAT.TESOU-IPASEM-60%	7.159,29	0,00	7.159,29
11120431010201000000	IRRF-ATIVO/INAT.-EXECUTIVO-25%	121.276,92	0,00	121.276,92
11120431010202000000	IRRF-ATIVO IPASEM/INAT.TESOU.-IPASEM-25%	2.983,04	0,00	2.983,04
11120431010301000000	IRRF-ATIVO/INAT.EXECUTIVO-15%	72.766,07	0,00	72.766,07
11120431010302000000	IRRF-ATIVO IPASEM/INAT.TESOU.-IPASEM-15%	1.789,81	0,00	1.789,81



11701032571333682

Para uso do Tribunal de Contas	
Fl.	Rubrica



27/03/2017 - 10:27:43


PM DE CAMPO BOM

ORGÃO Nº: 43900

CNPJ: 90832619000155

01/01/2017 a 28/02/2017

Cód. Conta	Descrição	Valor Contábil	Adição/Exclusão	Valor Ajustado
11120431020100000000	IRRF-ATIVO/INAT.LEGISL.-60%-PROPRIO	6.931,98	0,00	6.931,98
11120431020200000000	IRRF-ATIVO/INAT.LEGISL.-25%-MDE	2.888,32	0,00	2.888,32
11120431020300000000	IRRF-ATIVO/INAT.LEGISL.-15%-ASPS	1.732,99	0,00	1.732,99
11120431030100000000	IRRF-INAT.PG.P/IPASEM-60%-PROPRIO	47.278,37	0,00	47.278,37
11120431030200000000	IRRF-INAT.PG.P/IPASEM-25%-MDE	19.699,33	0,00	19.699,33
11120431030300000000	IRRF-INAT.PG.P/IPASEM-15%-ASPS	11.819,59	0,00	11.819,59
11120431040100000000	IRRF-PENSIONISTA PG REC.TESOURO-60%-PROP	1.370,59	0,00	1.370,59
11120431040200000000	IRRF-PENSIONISTA PG.REC.TESOURO-25%-MDE	571,09	0,00	571,09
11120431040300000000	IRRF-PENSIONISTA PG REC.TESOURO-15%-ASPS	342,65	0,00	342,65
11120431060101000000	IRRF-PREST.SERV.TERC.EXECUT.60%PROPRIOS	25.954,10	0,00	25.954,10
11120431060102000000	IRRF-PREST.SERV.TERC.IPASEM-60%PROPRIOS	3.857,78	0,00	3.857,78
11120431060201000000	IRRF-PREST.SERV.TERC.EXECUT.25%MDE	10.813,71	0,00	10.813,71
11120431060202000000	IRRF-PREST.SERV.TERC.IPASEM-25%MDE	1.607,41	0,00	1.607,41
11120431060301000000	IRRF-PREST.SERV.TERC.EXECUT.15%ASPS	6.488,00	0,00	6.488,00
11120431060302000000	IRRF-PREST.SERV.TERC.IPASEM-15%ASPS	964,43	0,00	964,43
11120800010000000000	ITBI - 60% - PROPRIO	223.413,43	0,00	223.413,43
11120800020000000000	ITBI - 25% - MDE	93.088,61	0,00	93.088,61
11120800030000000000	ITBI - 15% - ASPS	55.853,06	0,00	55.853,06
11130501010101000000	ISSQN-60%-PROPRIOS-NORMAL- FIXO	5.970,20	0,00	5.970,20
11130501010102000000	ISSQN-60%-PROPRIOS-NORMAL- VARIÁVEL	4.489.702,60	0,00	4.489.702,60
11130501010202000000	ISSQN-60%-PRÓPRIOS-SIMPLES NAC.-VARIÁVEL	297.388,92	0,00	297.388,92
11130501020101000000	ISSQN-25%-MDE-NORMAL- FIXO	2.487,13	0,00	2.487,13
11130501020102000000	ISSQN-25%-MDE-NORMAL- VARIÁVEL	1.870.701,70	0,00	1.870.701,70
11130501020202000000	ISSQN-25%-MDE-SIMPLES NAC.- VARIÁVEL	123.905,45	0,00	123.905,45
11130501030101000000	ISSQN-15%-ASPS-NORMAL - FIXO	1.492,05	0,00	1.492,05
11130501030102000000	ISSQN-15%-ASPS-NORMAL - VARIÁVEL	1.122.418,20	0,00	1.122.418,20
11130501030202000000	ISSQN-15%-ASPS-SIMPLES NAC. - VARIÁVEL	74.340,77	0,00	74.340,77
17210102010000000000	COTA-PARTE DO FPM-MENSAL-PROPRIO-60%	3.310.803,47	0,00	3.310.803,47
17210102020000000000	COTA-PARTE DO FPM-MENSAL-MDE-5%	275.900,25	0,00	275.900,25
17210102040000000000	COTA-PARTE DO FPM-MENSAL-ASPS-15,00%	827.700,81	0,00	827.700,81
17210102060000000000	COTA-PARTE DO FPM-MENSAL-FUNDEB-20%	1.103.601,09	0,00	1.103.601,09
17210105010000000000	COTA-PARTE DO ITR - PROPRIO-60%	12,45	0,00	12,45
17210105020000000000	COTA-PARTE DO ITR - MDE-5%	1,03	0,00	1,03
17210105030000000000	COTA-PARTE DO ITR - ASPS-15%	3,10	0,00	3,10
17210105040000000000	COTA-PARTE DO ITR - FUNDEB-20%	4,14	0,00	4,14
17213600010000000000	TRANSF.FINANC.LC Nº87/96-PRÓPRIO-60%	26.095,72	0,00	26.095,72
17213600020000000000	TRANSF.FINANC.LC Nº87/96-MDE-5%	2.174,64	0,00	2.174,64
17213600040000000000	TRANSF.FINANC.LC Nº87/96-ASPS-15%	6.523,92	0,00	6.523,92
17213600050000000000	TRANSF.FINANC.LC Nº87/96-FUNDEB-20%	8.698,56	0,00	8.698,56
17220101010000000000	COTA-PARTE DO ICMS - PROPRIO-60%	3.623.728,93	0,00	3.623.728,93
17220101020000000000	COTA-PARTE DO ICMS - MDE-5%	301.977,36	0,00	301.977,36
17220101040000000000	COTA-PARTE DO ICMS - ASPS-15%	905.932,15	0,00	905.932,15
17220101050000000000	COTA-PARTE DO ICMS - FUNDEB-20%	1.207.909,58	0,00	1.207.909,58
17220102010000000000	COTA-PARTE DO IPVA - PROPRIO-60%	1.112.529,73	0,00	1.112.529,73
17220102020000000000	COTA-PARTE DO IPVA - MDE-5%	92.710,55	0,00	92.710,55
17220102030000000000	COTA-PARTE DO IPVA - ASPS-15%	278.132,15	0,00	278.132,15
17220102040000000000	COTA-PARTE DO IPVA - FUNDEB-20%	370.842,93	0,00	370.842,93
17220104010000000000	COTA-PARTE IPI/EXPORT-PROPRIO-60%	61.110,93	0,00	61.110,93



Cód. Conta	Descrição	Valor Contábil	Adição/Exclusão	Valor Ajustado
17220104020000000000	COTA-PARTE IPI/EXPORT-MDE-5%	5.092,56	0,00	5.092,56
17220104040000000000	COTA-PARTE IPI/EXPORT-ASPS-15%	15.277,70	0,00	15.277,70
17220104050000000000	COTA-PARTE IPI/EXPORT-FUNDEB-20%	20.370,27	0,00	20.370,27
19113800010000000000	MULTAS/JUROS MORA IPTU-PROPRIO	0,20	0,00	0,20
19113800020000000000	MULTAS/JUROS MORA IPTU-MDE	0,06	0,00	0,06
19113800030000000000	MULTAS/JUROS MORA IPTU-ASPS	0,03	0,00	0,03
19114000010100000000	MULTAS/JUR.MORA ISSQN-PROPR.-NORMAL	5.336,49	0,00	5.336,49
19114000010200000000	MULTAS/JUR.MORA ISSQN-PROPR.-SIMPLES NACIONAL	6.478,39	0,00	6.478,39
19114000020100000000	MULTAS/JUR.MORA ISSQN-MDE-NORMAL	2.220,00	0,00	2.220,00
19114000020200000000	MULTAS/JUR.MORA ISSQN-MDE-SIMPLES NACIONAL	2.691,15	0,00	2.691,15
19114000030100000000	MULTAS/JUR.MORA ISSQN-ASPS-NORMAL	1.330,92	0,00	1.330,92
19114000030200000000	MULTAS/JUR.MORA ISSQN-ASPS-SIMPLES NACIONAL	1.611,69	0,00	1.611,69
19131100010000000000	MULTAS/JUR.MORA-D.A.IPTU-PROPRIO	108.222,12	0,00	108.222,12
19131100020000000000	MULTAS/JUR.MORA D.A.IPTU-MDE	45.026,17	0,00	45.026,17
19131100030000000000	MULTAS/JUR.MORA D.A.IPTU-ASPS	26.992,97	0,00	26.992,97
19131300010100000000	MULTAS/JUR.MORA-D.A.ISSQN-PROPRIOS-NORMAL	19.076,93	0,00	19.076,93
19131300010200000000	MULTAS/JUR.MORA D.A.ISSQN-PROPRIOS-SIMP	1.597,75	0,00	1.597,75
19131300020100000000	MULTAS/JUR.MORA D.A.ISSQN-MDE-NORMAL	7.946,13	0,00	7.946,13
19131300020200000000	MULTAS/JUR.MORA D.A.ISSQN-MDE-SIMPLES NACIONAL	665,32	0,00	665,32
19131300030100000000	MULTAS/JUR.MORA-D.A.ISSQN-ASPS-NORMAL	4.766,78	0,00	4.766,78
19131300030200000000	MULTAS/JUR.MORA-D.A.ISSQN-ASPS-SIMPLES N	399,07	0,00	399,07
19311100010000000000	RECEITA DIV.ATIVA IPTU-PROPRIO	197.340,73	0,00	197.340,73
19311100020000000000	RECEITA DIV.ATIVA IPTU-MDE	81.427,69	0,00	81.427,69
19311100030000000000	RECEITA DIV.ATIVA IPTU-ASPS	48.848,74	0,00	48.848,74
19311300010100000000	RECEITA DIV.ATIVA-ISSQN-PROPRIO-NORMAL	22.910,10	0,00	22.910,10
19311300010200000000	RECEITA DIV.ATIVA ISSQN-PROPRIO-SIMPLES NACIONAL	2.289,30	0,00	2.289,30
19311300020100000000	RECEITA DIV.ATIVA ISSQN-MDE-NORMAL	9.544,89	0,00	9.544,89
19311300020200000000	RECEITA DIV.ATIVA ISSQN-MDE-SIMPLES NACIONAL	953,71	0,00	953,71
19311300030100000000	RECEITA DIV.ATIVA ISSQN-ASPS-NORMAL	5.726,56	0,00	5.726,56
19311300030200000000	RECEITA DIV.ATIVA ISSQN-ASPS-SIMPLES NACIONAL	572,16	0,00	572,16
91112020001010200000	(R) DED.- IMP.PREDIAL-PRÓPRIO-DEVOLUCAO	-914,80	0,00	-914,80
91112020002010200000	(R) DED.IMPOSTO PREDIAL-MDE-DEVOLUCAO	-1.016,46	0,00	-1.016,46
91112020003010200000	(R) DEDUÇÃO IMP.PREDIAL-ASPS-DEVOLUCAO	-609,87	0,00	-609,87
91112080001000000000	(R) DEDUÇÃO ITBI - 60% - PRÓPRIOS	-6.619,52	0,00	-6.619,52
91112080002000000000	(R) DEDUÇÃO ITBI - 25% - MDE	-2.758,13	0,00	-2.758,13
91112080003000000000	(R) DEDUÇÃO ITBI - 15% - ASPS	-1.654,88	0,00	-1.654,88
91113050101010100000	(R) DEDUÇÃO ISSQN-CREDITOS-LM.3516/2009	-2.285.502,27	0,00	-2.285.502,27
91113050101010300000	(R) DEDUÇÃO ISSQN - DEVOLUÇÕES DIVERSAS	-7.767,40	0,00	-7.767,40
91113050102010100000	(R) DEDUÇÃO ISSQN-CREDITO-LM.3516/2009	-952.292,60	0,00	-952.292,60
91113050102010300000	(R) DEDUÇÃO ISSQN-DEVOLUÇÕES DIVERSAS	-3.236,42	0,00	-3.236,42
91113050103010100000	(R) DEDUÇÃO ISSQN-CREDITO-LM.3516/2009	-571.375,55	0,00	-571.375,55
91113050103010300000	(R) DEDUÇÃO ISSQN-DEVOLUÇÕES DIVERSAS	-1.941,85	0,00	-1.941,85
SUBTOTAL I		30.338.895,41	0,00	30.338.895,41

TOTAL I - Base Receita Saúde (ASPS) - 15% da Receita Ajustada

4.550.834,31

3.5.2 Base de Cálculo Constitucional da Receita da Saúde (ASPS), a Partir dos Recursos Vinculados



11701032571333682

Para uso do Tribunal de Contas	
Fl.	Rubrica



27/03/2017 - 10:27:43

PM DE CAMPO BOM

ORGÃO Nº: 43900

CNPJ: 90832619000155

01/01/2017 a 28/02/2017

Cód. Recurso	Descrição	Valor Contábil	Adição/Exclusão	Valor Ajustado
40	RECEITA TRIBUTÁRIA	3.002.123,23	-101,96	3.002.021,27
40	TRANSFERÊNCIAS CORRENTES	2.033.569,83	0,26	2.033.570,09
40	OUTRAS RECEITAS CORRENTES	90.248,92	347,49	90.596,41
40	DEDUÇÕES DA RECEITA TRIBUTÁRIA	-575.582,15	228,69	-575.353,46
TOTAL II		4.550.359,83	474,48	4.550.834,31

3.5.3 Cálculo da Despesa Constitucional com Saúde (ASPS), por Recursos Vinculados

Cód. Recurso	Descrição da Subfunção	Valor Contábil	Adição/Exclusão	Valor Ajustado
40	Administração Geral	5.012,05	0,00	5.012,05
40	Atenção Básica	5.444.133,73	226.242,28	5.670.376,01
40	Suporte Profilático e Terapêutico	99.955,56	0,00	99.955,56
40	Vigilância Epidemiológica	90.327,33	0,00	90.327,33
SUBTOTAL I		5.639.428,67	226.242,28	5.865.670,95

3.5.4 Dedução da Despesa Constitucional com Saúde (ASPS)

Gastos com aposentadorias e pensões

Cód. Recurso	Cód. Conta	Valor Contábil	Adição/Exclusão	Valor Ajustado
		0,00	0,00	0,00
SUBTOTAL II		0,00	0,00	0,00

(-) Despesa Liquidada com Rendimentos das ASPS

		735,57	0,00	735,57
SUBTOTAL III		735,57	0,00	735,57

	% de Aplicação	Valor Aplicado
TOTAL IV - Gastos Constitucionais com Saúde (ASPS)	19,33	5.864.935,38

3.5.5 Despesas Executadas como Contrapartida da Saúde

Cód. Contrapartida	Cód. RV	Descrição da Subfunção	Valor Contábil	Adição/Exclusão	Valor Ajustado
TOTAL			0,00	0,00	0,00

3.6 Justificativa de Seleção/Ajustes nas Contas da Saúde

Nome da Planilha: Base de Cálculo Constitucional da Receita - ASPS

Justificativa: Valor ajustado na coluna das Transferências Correntes, devido ao Programa de Rateio utilizado para distribuir o percentual nas receitas da Saúde.

Nome da Planilha: Cálculo da Despesa com Saúde - ASPS

Justificativa: Valor ajustado na coluna das Despesas, devido ao Programa ter demonstrado um valor menor e não ter buscado os valores de restos a pagar liquidados de exercícios anteriores.

4. Avisos Exibidos na Verificação dos Arquivos Texto

4.1 Avisos Exibidos

Nome do Arquivo	Cód. de Erro	Linha	Campo	Status	Descrição
SUBFUNC.TXT	SFU_09	0	0		A(s) subfunção(ões) da(s) linha(s) 57, 58, 106 e 107 difere(m) da Portaria MOG nº42/1999. Verifique tabela de subfunções na "ajuda" do PAD.
BAL_REC.TXT	BER_26	0	0	AVISO	Natureza da Receita Orçamentária 11211700000000000000 do balancete da receita vinculada indevidamente ao recurso 0040
BAL_REC.TXT	BER_26	0	0	AVISO	Natureza da Receita Orçamentária 19139900010200000000 do balancete da receita vinculada indevidamente ao recurso 0040
BAL_REC.TXT	BER_26	0	0	AVISO	Natureza da Receita Orçamentária 19313500000000000000 do balancete da receita vinculada indevidamente ao recurso 0040



Nome do Arquivo	Cód. de Erro	Linha	Campo	Status	Descrição
CTA_DISP.TXT	CTV_22	0	0	AVISO	2 % dos campos "código da conta corrente" foram preenchidos com zeros

4.2 Avisos Justificados pela Entidade

Descrição: SFU_09 - A(s) subfunção(ões) da(s) linha(s) 57, 58, 106 e 107 difere(m) da Portaria MOG nº42/1999. Verifique tabela de subfunções na "ajuda" do PAD.

Justificativa: O Setor de contabilidade irá verificar o problema, e resolver junto ao CPD e a empresa de informática.

5. Informações Referentes à Gestão Fiscal

5.1 Transparência da Gestão Fiscal

5.1.1 Data e Forma de Publicação dos Relatórios Resumidos da Execução Orçamentária - art. 52 da LRF

Período	Tipo	Data	Forma Publicação
1º Bimestre	Mural	30/03/2017	Átrio da Prefeitura Municipal
	Jornal	30/03/2017	Jornal " Repercussão"
	Internet	30/03/2017	www.famurs.com.br;www.campobom.rs.gov.br

5.1.3 Data e Local das Audiências Públicas

Período	Data	Local
3º Quadrimestre/2016	27/01/2017	Câmara Municipal de Vereadores

5.1.4 Disponibilização das Informações na Internet, em tempo real

Data	Endereço Eletrônico
27/04/2011	http://www.campobom.rs.gov.br


Observações: Portal da Transparência ? Disponibilidade das informações na Internet em tempo real ? Portal da Transparência disponibilizado a partir de 27/04/2011 conforme previsto na Lei Complementar 131 de 27 de maio de 2009 em seu artigo 73-B, Parágrafo II.

5.3 Metas de Arrecadação

RECEITAS CORRENTES	META	REALIZADA
1º Bimestre	47.759.100,00	49.098.830,33
2º Bimestre	35.700.100,00	0,00
3º Bimestre	36.240.200,00	0,00
4º Bimestre	36.425.200,00	0,00
5º Bimestre	36.440.200,00	0,00
6º Bimestre	36.624.500,00	0,00
TOTAL	229.189.300,00	49.098.830,33

RECEITAS CORRENTES INTRA-ORÇAMENTÁRIAS	META	REALIZADA
TOTAL	0,00	0,00

RECEITAS DE CAPITAL	META	REALIZADA
1º Bimestre	867.000,00	263.842,20
2º Bimestre	910.000,00	0,00
3º Bimestre	930.000,00	0,00
4º Bimestre	950.000,00	0,00
5º Bimestre	960.000,00	0,00
6º Bimestre	1.018.000,00	0,00
TOTAL	5.635.000,00	263.842,20



RECEITAS DE CAPITAL INTRA-ORÇAMENTÁRIAS

TOTAL	META	REALIZADA
	0,00	0,00

DEDUÇÕES DA RECEITA

	META	REALIZADA
1º Bimestre	-5.635.350,00	-6.547.116,54
2º Bimestre	-5.410.600,00	0,00
3º Bimestre	-5.410.600,00	0,00
4º Bimestre	-5.429.600,00	0,00
5º Bimestre	-5.430.550,00	0,00
6º Bimestre	-5.207.600,00	0,00
TOTAL	-32.524.300,00	-6.547.116,54
TOTAL DA RECEITA	202.300.000,00	42.815.555,99

5.5 Informações para Emissão de Certidão - Art. 21 da Resolução do Senado Federal n.º 43/2001

5.5.1 Poder Executivo

Não houve captação de recursos a título de antecipação de receita de tributo ou contribuição cujo fato gerador ainda não tenha ocorrido, sem prejuízo do disposto no § 7º do artigo 150 da Constituição Federal, no exercício de 2016.

Não houve captação de recursos a título de antecipação de receita de tributo ou contribuição cujo fato gerador ainda não tenha ocorrido, sem prejuízo do disposto no § 7º do artigo 150 da Constituição Federal, no exercício de 2017.

Não houve recebimento antecipado de valores de empresa em que o Poder Público detenha, direta ou indiretamente, a maioria do capital social com direito a voto, salvo lucros e dividendos, na forma da legislação, no exercício de 2016.

Não houve recebimento antecipado de valores de empresa em que o Poder Público detenha, direta ou indiretamente, a maioria do capital social com direito a voto, salvo lucros e dividendos, na forma da legislação, no exercício de 2017.

Não ocorreu assunção direta de compromisso, confissão de dívida ou operação assemelhada com fornecedores de bens, mercadorias ou serviços, mediante emissão, aceite ou aval de títulos de crédito, no exercício de 2016.

Não ocorreu assunção direta de compromisso, confissão de dívida ou operação assemelhada com fornecedores de bens, mercadorias ou serviços, mediante emissão, aceite ou aval de títulos de crédito, no exercício de 2017.

Não ocorreu assunção de obrigação, sem autorização orçamentária, com fornecedores para pagamento a posteriori de bens e serviços, no exercício de 2016.

Não ocorreu assunção de obrigação, sem autorização orçamentária, com fornecedores para pagamento a posteriori de bens e serviços, no exercício de 2017.

6. Cadastro de Administradores da Entidade

6.1 Administradores da Entidade

Poder Executivo

Identificação do(a) Administrador

Nome: Luciano Liborio Baptista Orsi

CPF: 44034920025

Cargo/Função: PREFEITO MUNICIPAL

Mandato - Início e Término: 01/01/2017 a 31/12/2020

Não houve substituições formais no 1º bimestre.

7. Observações da Entidade para o TCE-RS

Qualquer divergência verificada neste relatório ou observação que a Entidade julgar relevante deverão ser informadas neste item.


NADA A DECLARAR.



ESTADO DO RIO GRANDE DO SUL
TRIBUNAL DE CONTAS DO ESTADO

SIAPC - Sistema de Informações para Auditoria e Prestação de Contas
Programa Autenticador de Dados - PAD Versão: 17.0.0.0

Relatório de Validação e Encaminhamento - RVE



11701032571333682

Para uso do Tribunal de Contas	
Fl.	Rubrica



27/03/2017 - 10:27:43

PM DE CAMPO BOM

ORGÃO Nº: 43900

CNPJ: 90832619000155

01/01/2017 a 28/02/2017

CERTIFICAMOS, com base nos registros constantes na Entidade, a consistência das informações apresentadas neste relatório com as enviadas ao TCE.

CAMPO BOM, 27 de Março de 2017

ILONE MARIA ZIMMERMANN
Contabilista

LUCIANO LIBORIO BAPTISTA ORSI
Prefeito Municipal



Neste RVE estão incluídos:	Sim	Não
Modelos da LRF de Autarquia Fundação	<input type="checkbox"/>	<input checked="" type="checkbox"/>
Deverá ser consolidado para fins de LRF	<input type="checkbox"/>	<input checked="" type="checkbox"/>

1. Informações da Entidade

1.1 Dados Cadastrais da Administração Atual

CNPJ: 94707817000148

Período: 01/01/2017 a 28/02/2017 - 1º Bimestre

Município: CAMPO BOM

Autarquia: INST. PREV. ASSIST. SERV. MUN. CAMPO BOM

Logradouro: Rua São Paulo

nr: 317

compl:

Telefone: (51) 3598-2716

HomePage:

E-Mail: ipasemprev@campobom.rs.gov.br

Responsável: KARINE ANDRIOLI FARIA

Contabilista: GIZELE VIER

Número do CRC: 074660/O

1.2 Prestadora de Serviços de Informática

☐ Não Possui Prestadora de Serviços de Informática
Nome: IP TECNOLOGIA E INFORMÁTICA LTDA
CNPJ: 04775736000192
Responsável: CLEITON ANTONIO ZARBATO

Telefone: (54)35427000

E-Mail: cleiton@idealsistemas.inf.br

1.3 Sistemas Informatizados

- ☒ Contábil
☒ Financeiro
☒ Patrimonial
☒ Pessoal
☒ Orçamentário
☐ Tributário
☒ Folha de Pagamento
☒ Outros: FUNDO DE PREVIDÊNCIA
☐ Nenhum

1.4 Dados Iniciais

☒ A entidade é Regime Próprio de Previdência (RPPS).

2. Informações Contábeis

2.1 Contas de Receita

2.1.1 Resumo por Grupos

ESPECIFICAÇÃO DAS CONTAS DE RECEITA

ORÇADA

REALIZADA



RECEITAS CORRENTES

RECEITA DE CONTRIBUICOES	14.602.800,00	1.831.358,39
RECEITA PATRIMONIAL	8.611.000,00	1.815.622,93
RECEITA DE SERVICOS	300,00	0,00
OUTRAS RECEITAS CORRENTES	1.200,00	304,18
SOMA DAS RECEITAS CORRENTES	23.215.300,00	3.647.285,50

RECEITAS CORRENTES INTRA-ORÇAMENTÁRIAS

RECEITAS DE CONTRIBUIÇÕES	20.786.000,00	2.724.086,49
OUTRAS REC.CORRENTES INTRA-ORÇAMENTÁRIAS	100,00	0,00
SOMA DAS RECEITAS CORRENTES INTRA-ORÇAMENTÁRIAS	20.786.100,00	2.724.086,49

RECEITAS DE CAPITAL

ALIENACAO DE BENS	0,00	0,00
SOMA DAS RECEITAS DE CAPITAL	0,00	0,00

RECEITAS DE CAPITAL INTRA-ORÇAMENTÁRIAS

SOMA DAS RECEITAS DE CAPITAL INTRA-ORÇAMENTÁRIAS	0,00	0,00
---	-------------	-------------

DEDUÇÕES DE RECEITA

TOTAL DAS RECEITAS	44.000.000,00	6.358.995,54
---------------------------	----------------------	---------------------

2.2 Contas de Despesa

2.2.1 Resumo do Balancete da Despesa

DISCRIMINAÇÃO	VALOR
Dotação Inicial	46.400.000,00
Atualização Monetária	0,00
Créditos Suplementares	0,00
Créditos Especiais	0,00
Créditos Extraordinários	0,00
Redução de Dotações	0,00
DOTAÇÃO COM ALTERAÇÕES	46.400.000,00

DESPESAS NO EXERCÍCIO ATUAL

PODER EXECUTIVO	VALOR
Empenhado	9.597.971,94
Liquidado	2.885.558,79
Pago	2.753.743,66
SALDO A LIQUIDAR	6.712.413,15
SALDO A PAGAR	131.815,13

DESPESAS EM EXERCÍCIOS ANTERIORES

	VALOR
Empenhado	5.090.530,16
Liquidado	3.608.605,54
Pago	3.589.944,10
SALDO A LIQUIDAR = EMPENHADO (-) LIQUIDADO	1.481.924,62



SALDO A PAGAR = LIQUIDADO (-) PAGO **18.661,44**

2.2.2 Recursos para Abertura de Créditos Adicionais

ORIGEM DO RECURSO

TOTAL **0,00**

2.3 Contas de Verificação

2.3.1 Resumo por Grupos

	Saldo Inicial	Saldo Final
ATIVO CIRCULANTE	72.689.662,06D	75.424.472,58D
ATIVO NÃO CIRCULANTE	28.081.492,74D	28.074.166,88D
PASSIVO CIRCULANTE	537.144,46C	846.779,99C
PASSIVO NAO-CIRCULANTE	83.687.156,69C	83.687.156,69C
PATRIMÔNIO LIQUIDO	16.546.853,65C	16.521.111,80C
PESSOAL E ENCARGOS	0,00	146.456,69D
BENEFÍCIOS PREVIDENCIÁRIOS E ASSISTENCIA	0,00	2.866.908,87D
USO DE BENS, SERVIÇOS E CONSUMO DE CAPIT	0,00	729.476,95D
TRANSFERÊNCIAS E DELEGAÇÕES CONCEDIDAS	0,00	565.510,38D
TRIBUTÁRIAS	0,00	65.781,06D
CONTRIBUIÇÕES	0,00	4.078.568,47C
VARIAÇÕES PATRIMONIAIS AUMENTATIVAS FINA	0,00	1.803.246,48C
TRANSFERÊNCIAS E DELEGAÇÕES RECEBIDAS	0,00	935.605,80C
OUTRAS VARIAÇÕES PATRIMONIAIS AUMENTATIV	0,00	304,18C

2.3.3 Disponibilidade Financeira

PODER EXECUTIVO	Saldo Inicial	Saldo Final
Caixa	0,00	0,00
Bancos Conta Movimento	0,00	0,00
Bancos Conta Aplicação	0,00	0,00
Outros	0,00	0,00
TOTAL PODER EXECUTIVO	0,00	0,00

RPPS	Saldo Inicial	Saldo Final
Caixa	110,21D	88,15D
Bancos Conta Movimento	420.395,01D	1.055.069,81D
Bancos Conta Aplicação	67.785.574,40D	70.363.500,27D
Outros	0,00	0,00
TOTAL RPPS	68.206.079,62D	71.418.658,23D

OUTROS	Saldo Inicial	Saldo Final
Caixa	0,00	0,00
Bancos Conta Movimento	0,00	0,00
Bancos Conta Aplicação	0,00	0,00
Outros	0,00	0,00
TOTAL OUTROS	0,00	0,00

TOTAL **68.206.079,62D** **71.418.658,23D**



2.5 Valores do Exercício Anterior

CONTAS DE DESPESA	Empenhado	Liquidado	Pago
1º Bimestre	7.242.327,11	2.773.117,02	2.749.722,97
2º Bimestre	2.431.739,09	3.367.278,57	3.334.969,83
3º Bimestre	3.202.425,00	3.494.165,63	3.517.723,26
4º Bimestre	3.929.240,21	3.660.416,78	3.632.319,38
5º Bimestre	2.828.385,33	3.739.061,27	3.766.359,79
6º Bimestre	4.767.258,13	5.428.675,46	5.418.615,74

CONTAS DE RECEITA	Orçado	Realizado
RECEITAS CORRENTES	11.626.000,00	23.117.808,11
RECEITAS CORRENTES INTRA-ORÇAMENTÁRIA	11.795.500,00	14.286.639,54
RECEITAS DE CAPITAL	0,00	0,00
RECEITAS DE CAPITAL INTRA-ORÇAMENTÁRIA	0,00	0,00
DEDUÇÕES DA RECEITA	Orçado	Realizado
DEDUCOES	-1.500,00	-266.975,17
TOTAL CONTAS DE RECEITA	23.420.000,00	37.137.472,48

2.6 Certidão de Decisão - Título Executivo do TCE-RS

Contas Patrimoniais

Cod. Conta	Descrição	Valor Contábil	Adição/Exclusão	Valor Ajustado
SELEÇÃO AUTOMÁTICA		0,00	0,00	0,00
TOTAL DAS CONTAS PATRIMONIAIS		0,00	0,00	0,00

Contas de Receita

Cod. Conta	Descrição	Valor Contábil	Adição/Exclusão	Valor Ajustado
SELEÇÃO AUTOMÁTICA		0,00	0,00	0,00
TOTAL DAS CONTAS DE RECEITA		0,00	0,00	0,00

2.6.1 Justificativas da Certidão de Decisão - Título Executivo do TCE-RS

NADA A DECLARAR.

3.2.3 Cálculo da Despesa Constitucional com Educação (MDE + FUNDEB), por Recursos Vinculados

Cód. Recurso	Descrição da Subfunção	Valor Contábil	Adição/Exclusão	Valor Ajustado
SUBTOTAL I		0,00	0,00	0,00

3.2.5 Despesas Executadas como Contrapartida da Educação



Para uso do Tribunal de Contas	
Fl.	Rubrica



28/03/2017 - 13:56:43

INST. PREV. ASSIST. SERV. MUN. CAMPO BOM ORGÃO Nº: 43902 CNPJ: 94707817000148 01/01/2017 a 28/02/2017

Cód. Contrapartida	Cód. RV	Descrição da Subfunção	Valor Contábil	Adição/Exclusão	Valor Ajustado
TOTAL			0,00	0,00	0,00

3.5.3 Cálculo da Despesa Constitucional com Saúde (ASPS), por Recursos Vinculados

Cód. Recurso	Descrição da Subfunção	Valor Contábil	Adição/Exclusão	Valor Ajustado
SUBTOTAL I		0,00	0,00	0,00

3.5.5 Despesas Executadas como Contrapartida da Saúde

Cód. Contrapartida	Cód. RV	Descrição da Subfunção	Valor Contábil	Adição/Exclusão	Valor Ajustado
TOTAL			0,00	0,00	0,00

4. Avisos Exibidos na Verificação dos Arquivos Texto

4.1 Avisos Exibidos

Nome do Arquivo	Cód. de Erro	Linha	Campo	Status	Descrição
CTA_DISP.TXT	CTV_22	0	0	AVISO	6 % dos campos "código da conta corrente" foram preenchidos com zeros
RECEITA.TXT	RET_24	0	0	AVISO	Código da Receita Orçamentária: 20000000000000000000 possui Meta de Arrecadação no 1º Bimestre zerada
RECEITA.TXT	RET_25	0	0	AVISO	Código da Receita Orçamentária: 20000000000000000000 possui Meta de Arrecadação no 2º Bimestre zerada
RECEITA.TXT	RET_26	0	0	AVISO	Código da Receita Orçamentária: 20000000000000000000 possui Meta de Arrecadação no 3º Bimestre zerada
RECEITA.TXT	RET_27	0	0	AVISO	Código da Receita Orçamentária: 20000000000000000000 possui Meta de Arrecadação no 4º Bimestre zerada
RECEITA.TXT	RET_28	0	0	AVISO	Código da Receita Orçamentária: 20000000000000000000 possui Meta de Arrecadação no 5º Bimestre zerada
RECEITA.TXT	RET_29	0	0	AVISO	Código da Receita Orçamentária: 20000000000000000000 possui Meta de Arrecadação no 6º Bimestre zerada
RECEITA.TXT	RET_30	0	0	AVISO	Código da Receita Orçamentária: 22000000000000000000 possui Meta de Arrecadação no 1º Bimestre zerada ref. Receita Orçamentária de segundo nível
RECEITA.TXT	RET_31	0	0	AVISO	Código da Receita Orçamentária: 22000000000000000000 possui Meta de Arrecadação no 2º Bimestre zerada ref. Receita Orçamentária de segundo nível
RECEITA.TXT	RET_32	0	0	AVISO	Código da Receita Orçamentária: 22000000000000000000 possui Meta de Arrecadação no 3º Bimestre zerada ref. Receita Orçamentária de segundo nível
RECEITA.TXT	RET_33	0	0	AVISO	Código da Receita Orçamentária: 22000000000000000000 possui Meta de Arrecadação no 4º Bimestre zerada ref. Receita Orçamentária de segundo nível
RECEITA.TXT	RET_34	0	0	AVISO	Código da Receita Orçamentária: 22000000000000000000 possui Meta de Arrecadação no 5º Bimestre zerada ref. Receita Orçamentária de segundo nível
RECEITA.TXT	RET_35	0	0	AVISO	Código da Receita Orçamentária: 22000000000000000000 possui Meta de Arrecadação no 6º Bimestre zerada ref. Receita Orçamentária de segundo nível


5. Informações Referentes à Gestão Fiscal

5.3 Metas de Arrecadação

RECEITAS CORRENTES	META	REALIZADA
1º Bimestre	2.400.250,00	3.647.285,50
2º Bimestre	2.850.250,00	0,00
3º Bimestre	2.930.250,00	0,00
4º Bimestre	3.000.250,00	0,00
5º Bimestre	3.000.250,00	0,00
6º Bimestre	2.958.250,00	0,00
TOTAL	17.139.500,00	3.647.285,50

RECEITAS CORRENTES INTRA-ORÇAMENTÁRIAS	META	REALIZADA
1º Bimestre	1.900.020,00	2.724.086,49
2º Bimestre	3.300.016,00	0,00
3º Bimestre	3.600.016,00	0,00

Assinado digitalmente por: KARINE ANDRIOLI FARIA em 29/03/17 e GIZELE VIER em 29/03/17.
Confira a autenticidade do documento em www.tce.rs.gov.br. Identificador: PRE.3390.E2CD.AFDB.1270.67F0.



RECEITAS CORRENTES INTRA-ORÇAMENTÁRIAS	META	REALIZADA
4º Bimestre	3.600.016,00	0,00
5º Bimestre	3.600.016,00	0,00
6º Bimestre	3.514.016,00	0,00
TOTAL	19.514.100,00	2.724.086,49
RECEITAS DE CAPITAL	META	REALIZADA
1º Bimestre	0,00	0,00
2º Bimestre	0,00	0,00
3º Bimestre	0,00	0,00
4º Bimestre	0,00	0,00
5º Bimestre	0,00	0,00
6º Bimestre	0,00	0,00
TOTAL	0,00	0,00
RECEITAS DE CAPITAL INTRA-ORÇAMENTÁRIAS	META	REALIZADA
TOTAL	0,00	0,00
DEDUÇÕES DA RECEITA	META	REALIZADA
1º Bimestre	-56,00	-12.376,45
2º Bimestre	-56,00	0,00
3º Bimestre	-96,00	0,00
4º Bimestre	-96,00	0,00
5º Bimestre	-96,00	0,00
6º Bimestre	-100,00	0,00
TOTAL	-500,00	-12.376,45
TOTAL DA RECEITA	36.653.100,00	6.358.995,54

5.5 Informações para Emissão de Certidão - Art. 21 da Resolução do Senado Federal n.º 43/2001

5.5.1 Poder Executivo

Não houve captação de recursos a título de antecipação de receita de tributo ou contribuição cujo fato gerador ainda não tenha ocorrido, sem prejuízo do disposto no § 7º do artigo 150 da Constituição Federal, no exercício de 2016.

Não houve captação de recursos a título de antecipação de receita de tributo ou contribuição cujo fato gerador ainda não tenha ocorrido, sem prejuízo do disposto no § 7º do artigo 150 da Constituição Federal, no exercício de 2017.

Não houve recebimento antecipado de valores de empresa em que o Poder Público detenha, direta ou indiretamente, a maioria do capital social com direito a voto, salvo lucros e dividendos, na forma da legislação, no exercício de 2016.

Não houve recebimento antecipado de valores de empresa em que o Poder Público detenha, direta ou indiretamente, a maioria do capital social com direito a voto, salvo lucros e dividendos, na forma da legislação, no exercício de 2017.

Não ocorreu assunção direta de compromisso, confissão de dívida ou operação assemelhada com fornecedores de bens, mercadorias ou serviços, mediante emissão, aceite ou aval de títulos de crédito, no exercício de 2016.

Não ocorreu assunção direta de compromisso, confissão de dívida ou operação assemelhada com fornecedores de bens, mercadorias ou serviços, mediante emissão, aceite ou aval de títulos de crédito, no exercício de 2017.

Não ocorreu assunção de obrigação, sem autorização orçamentária, com fornecedores para pagamento a posteriori de bens e serviços, no exercício de 2016.

Não ocorreu assunção de obrigação, sem autorização orçamentária, com fornecedores para pagamento a posteriori de bens e serviços, no exercício de 2017.

6. Cadastro de Administradores da Entidade

6.1 Administradores da Entidade



Identificação do(a) Administrador

Nome: Karine Andrioli Faria

CPF: 168905078

Cargo/Função: SUPERINTENDENTE GERAL

Mandato - Início e Término: 31/10/2016 a 31/12/2020

Não houve substituições formais no 1º bimestre.

7. Observações da Entidade para o TCE-RS

Qualquer divergência verificada neste relatório ou observação que a Entidade julgar relevante deverão ser informadas neste item.

NADA A DECLARAR.



ESTADO DO RIO GRANDE DO SUL
TRIBUNAL DE CONTAS DO ESTADO

SIAPC - Sistema de Informações para Auditoria e Prestação de Contas
Programa Autenticador de Dados - PAD Versão: 17.0.0.0

Relatório de Validação e Encaminhamento - RVE



11701032554150469

Para uso do Tribunal de Contas	
Fl.	Rubrica



28/03/2017 - 13:56:43

INST. PREV. ASSIST. SERV. MUN. CAMPO BOM

ORGÃO Nº: 43902

CNPJ: 94707817000148

01/01/2017 a 28/02/2017

CERTIFICAMOS, com base nos registros constantes na Entidade, a consistência das informações apresentadas neste relatório com as enviadas ao TCE.

CAMPO BOM, 28 de Março de 2017

GIZELE VIER
Contabilista

KARINE ANDRIOLI FARIA
Responsável




Modelo 9 - DEMONSTRATIVO DOS LIMITES - RGF

EXECUTIVO/INDIRETAS MUNICIPAIS
EXERCÍCIO DE 2017 - CONSOLIDAÇÃO
PM DE CAMPO BOM
1º Quadrimestre



Para uso do Tribunal de Contas	
Fl.	Rubrica


17.0.0.1
19/05/2017
17:49:34
Pág.: 1/4

Nome da Entidade: PM DE CAMPO BOM
CNPJ: 90832619000155
ORGÃO Nº: 43900
Cód. Barras do RVE Vinculado: 21701052613463322

ENTIDADES DA ADMINISTRAÇÃO INDIRETA QUE COMPÕEM AS INFORMAÇÕES DO MODELO 9:				
CNPJ	Nome da Entidade	Tipo	É RPPS ?	Cód. Barras do RVE
94707817000148	INST. PREV. ASSIST. SERV. MUN. CAMPO BOM	Autarquia	SIM	21701034151627702

MODELO 1 - DEMONSTRATIVO DA RECEITA CORRENTE LÍQUIDA	
Lei Complementar Federal nº 101/2000 - LRF, Inciso I do art. 53	
Valores expressos em reais	
RECEITA CORRENTE LÍQUIDA - RCL	Valor Ajustado
Arrecadadas no mês de referência e nos onze anteriores (12 meses)	188.878.292,95

MODELO 2 - DEMONSTRATIVO DA DESPESA COM PESSOAL		
Lei Complementar Federal nº 101/2000 - LRF, art. 54 e alínea "a" do Inciso I do art. 55		
Valores expressos em reais		
DESPESA COM PESSOAL	VALOR AJUSTADO	% s/RCL
Total da Despesa Líquida c/ Pessoal nos 12 últimos meses	98.133.254,33	51,96%
Limite para Emissão de Alerta - LRF, Inciso II do § 1º do art. 59		48,60 %
Limite Prudencial - LRF, Parágrafo Único do art. 22		51,30 %
Limite Legal - LRF, alínea "b" do Inciso III do art. 20		54,00 %

MODELO 4 - DEMONSTRATIVO DA DÍVIDA CONSOLIDADA LÍQUIDA		
Lei Complementar Federal nº 101/2000 - LRF, art. 54 e alínea "b" do Inciso I do art. 55		
Valores expressos em reais		
DÍVIDA	VALOR AJUSTADO	% s/RCL
Dívida Consolidada Líquida	0,00	0,00%
Limite Para Emissão de Alerta - LRF, Inciso III do § 1º do art. 59		108,00 %
Limite Legal - Resolução do Senado Federal nº 40/2001, Inciso II do art. 3º		120,00 %

MODELO 5 - DEMONSTRATIVO DAS GARANTIAS E CONTRAGARANTIAS DE VALORES		
Lei Complementar Federal nº 101/2000 - LRF, art. 54 e alínea "c" do Inciso I do art. 55		
Valores expressos em reais		
GARANTIAS DE VALORES	VALOR AJUSTADO	% s/RCL
Total das Garantias	0,00	0,00%
Limite p/Emissão de Alerta s/Limite Legal Ampliado - LRF, Inciso III do § 1º do art. 59		28,80 %
Limite Legal Ampliado - Resolução Senado Federal nº 43/2001, Parágrafo Único do art. 9º		32,00 %

MODELO 6 - DEMONSTRATIVO DAS OPERAÇÕES DE CRÉDITO		
Lei Complementar Federal nº 101/2000 - LRF, art. 54 e alínea "d" do Inciso I do art. 55		
Valores expressos em reais		
OPERAÇÕES DE CRÉDITO	VALOR AJUSTADO	% s/RCL
Operações de Crédito Internas e Externas	466.522,35	0,25%
Limite p/Emissão de Alerta s/Limite Legal - LRF, Inciso III do § 1º do art. 59		14,40 %
Limite Legal - Operação de Crédito Internas e Externas- Resolução do Senado Federal nº 43/2001, art. 7º		16,00 %
Operação de Crédito p/Antecipação de Receita - ARO	0,00	0,00%
Limite p/Emissão de Alerta s/Limite Legal - ARO - Resolução do Senado Federal nº 43/2001, art. 10		6,30 %
Limite Legal - ARO - Resolução do Senado Federal nº 43/2001, art. 10		7,00 %



Modelo 9 - DEMONSTRATIVO DOS LIMITES - RGF

EXECUTIVO/INDIRETAS MUNICIPAIS
EXERCÍCIO DE 2017 - CONSOLIDAÇÃO
PM DE CAMPO BOM
1º Quadrimestre



21702051759441316

Para uso do Tribunal de Contas	
Fl.	Rubrica



17.0.0.1
19/05/2017
17:49:34
Pág.: 2/4

DOS ALERTAS

Em atendimento ao disposto no § 1º do art. 59 da Lei Complementar nº 101/2000 - LEI DE RESPONSABILIDADE FISCAL (LRF), e considerando que o (s) índice (s) demonstrado (s) no Modelo 9 - Demonstrativo dos Limites está (ão) acima do limite estabelecido na LRF, serão emitidos, automaticamente, conforme o caso, os ALERTAS a seguir indicados:

DESPESA COM PESSOAL

O **ÍNDICE DE DESPESA COM PESSOAL** de 51,96 % está situado no intervalo de 51,31%, a 54,00% sendo, portanto, superior ao limite para emissão do alerta de que trata o Inciso II do § 1º do Art. 59 da LRF (51,30%, percentual este equivalente a 95,00% sobre o limite de 54,00%, conforme estipulado no parágrafo único do art. 22 c/c alínea "b" do Inciso III do Art. 20, ambos da LRF), e coloca o Poder Executivo/Indiretas Municipais, conforme determinado no citado parágrafo único do art. 22 da LRF, ao ao alcance das seguintes VEDAÇÕES

Lei de Responsabilidade Fiscal, Incisos I a V do Parágrafo Único do Art. 22:

Art. 22 - [...]

Parágrafo Único - [...]

I - concessão de vantagem, aumento, reajuste ou adequação de remuneração a qualquer título, salvo os derivados de sentença judicial ou de determinação legal ou contratual, ressalvada a revisão prevista no inciso X do art. 37 da Constituição;

II - criação de cargo, emprego ou função;

III - alteração de estrutura de carreira que implique aumento de despesa;

IV - provimento de cargo público, admissão ou contratação de pessoal a qualquer título, ressalvada a reposição decorrente de aposentadoria ou falecimento de servidores das áreas de educação, saúde e segurança;

V - contratação de hora extra, salvo no caso do disposto no inciso II do § 6º do art. 57 da Constituição e as situações previstas na lei de diretrizes orçamentárias.

Considerando a(s) ocorrência(s) prevista(s) no(s) inciso(s) II e/ou III do § 1º do art. 59 da Lei Complementar nº 101, de 04 de maio de 2000 (LRF), os montantes da despesa total com pessoal, e/ou a dívida consolidada líquida, e/ou as garantias de valores e operações de crédito se encontra(m) acima de 90,00% dos limites legais.

Assim, considerando as competências estabelecidas no § 1º do art. 59 da Lei Complementar nº 101, de 04 de maio de 2000 (LRF) e o disposto no inciso XI do art. 48, do Regimento Interno do Tribunal de Contas do Es-



Modelo 9 - DEMONSTRATIVO DOS LIMITES - RGF
EXECUTIVO/INDIRETAS MUNICIPAIS
EXERCÍCIO DE 2017 - CONSOLIDAÇÃO
PM DE CAMPO BOM
1º Quadrimestre



Para uso do Tribunal de Contas	
Fl.	Rubrica



17.0.0.1
19/05/2017
17:49:34
Pág.: 3/4

tado - RITCE, esta Corte emite o presente **ALERTA**.

DA CIÊNCIA

EU, PREFEITO MUNICIPAL, com base no(s) índice(s) acima demonstrado(s), considero-me cientifi-
cado do referido alerta.



Modelo 9 - DEMONSTRATIVO DOS LIMITES - RGF
EXECUTIVO/INDIRETAS MUNICIPAIS
EXERCÍCIO DE 2017 - CONSOLIDAÇÃO
PM DE CAMPO BOM
1º Quadrimestre



Para uso do Tribunal de Contas	
Fl.	Rubrica



17.0.0.1
19/05/2017
17:49:34
Pág.: 4/4

CAMPO BOM, 19 de Maio de 2017 .

LUCIANO LIBORIO BAPTISTA ORSI
Prefeito Municipal

FERNANDO EDUARDO TROTT
Responsável pela Administração Financeira

JOCELAINE DOS SANTOS LUONGO
Responsável pelo Controle Interno



Neste RVE estão incluídos:	Sim	Não
Modelos da LRF do Executivo	<input checked="" type="checkbox"/>	<input type="checkbox"/>
Deverá ser consolidado para fins de LRF	<input checked="" type="checkbox"/>	<input type="checkbox"/>

1. Informações da Entidade

1.1 Dados Cadastrais da Administração Atual

CNPJ: 90832619000155

Período: 01/01/2017 a 30/04/2017 - 2º Bimestre

Tipo de entrega: Quadrimestral

Prefeitura: PM DE CAMPO BOM

Logradouro: Av. Independência

nr: 800

compl:

Telefone: (51) 3598-8600

HomePage: www.campobom.rs.gov.br

E-Mail: gabinetecb@campobom.rs.gov.br

Prefeito Municipal: LUCIANO LIBORIO BAPTISTA ORSI

Contabilista: ILONE MARIA ZIMMERMANN

Número do CRC: 053231/O-9

1.2 Prestadora de Serviços de Informática

☐ Não Possui Prestadora de Serviços de Informática

Nome: IP TECNOLOGIA E INFORMATICA

CNPJ: 04775736000192

Telefone: (51)34527000

Responsável: CLEITON ANTÔNIO ZARBATO

E-Mail: cleiton@idealsistema.inf.br

1.3 Sistemas Informatizados

- ☒ Contábil
☒ Financeiro
☒ Patrimonial
☒ Pessoal
☒ Orçamentário
☒ Tributário
☒ Folha de Pagamento
☒ Outros: Estoques e Compras
☐ Nenhum

1.4 Participação com Consórcio Público

☒ O Município não faz parte de nenhum Consórcio Público regido pela lei federal 11.107/2005

1.6 Entidades da Administração Indireta selecionadas pelo PAD


CNPJ	Nome	Tipo	é RPPS
94707817000148	INST. PREV. ASSIST. SERV. MUN. CAMPO BOM	Autarquia	Sim

1.7 Entidades da Administração Indireta selecionadas pela Entidade

CNPJ	Nome	Tipo	é RPPS
94707817000148	INST. PREV. ASSIST. SERV. MUN. CAMPO BOM	Autarquia	Sim

2. Informações Contábeis

2.1 Contas de Receita



2.1.1 Resumo por Grupos

ESPECIFICAÇÃO DAS CONTAS DE RECEITA	ORÇADA	REALIZADA
RECEITAS CORRENTES		
RECEITA TRIBUTARIA	65.728.500,00	33.158.646,63
RECEITA DE CONTRIBUICOES	3.505.000,00	1.170.723,55
RECEITA PATRIMONIAL	3.037.750,00	931.728,03
RECEITA AGROPECUARIA	1.000,00	137,71
RECEITA DE SERVICOS	294.500,00	53.852,37
TRANSFERENCIAS CORRENTES	149.531.240,00	51.436.668,52
OUTRAS RECEITAS CORRENTES	7.091.310,00	1.903.549,78
SOMA DAS RECEITAS CORRENTES	229.189.300,00	88.655.306,59
RECEITAS CORRENTES INTRA-ORÇAMENTÁRIAS		
SOMA DAS RECEITAS CORRENTES INTRA-ORÇAMENTÁRIAS	0,00	0,00
RECEITAS DE CAPITAL		
OPERACOES DE CREDITO	3.395.000,00	466.522,35
ALIENACAO DE BENS	507.000,00	44.152,55
TRANSFERENCIAS DE CAPITAL	1.733.000,00	818.643,16
SOMA DAS RECEITAS DE CAPITAL	5.635.000,00	1.329.318,06
RECEITAS DE CAPITAL INTRA-ORÇAMENTÁRIAS		
SOMA DAS RECEITAS DE CAPITAL INTRA-ORÇAMENTÁRIAS	0,00	0,00
DEDUÇÕES DE RECEITA	-32.524.300,00	-12.694.553,05
TOTAL DAS RECEITAS	202.300.000,00	77.290.071,60

2.2 Contas de Despesa

2.2.1 Resumo do Balancete da Despesa

DISCRIMINAÇÃO	VALOR
Dotação Inicial	195.700.000,00
Atualização Monetária	0,00
Créditos Suplementares	14.922.513,49
Créditos Especiais	66.129,19
Créditos Extraordinários	0,00
Redução de Dotações	6.471.811,80
DOTAÇÃO COM ALTERAÇÕES	204.216.830,88
DESPESAS NO EXERCÍCIO ATUAL	VALOR
PODER EXECUTIVO	
Empenhado	82.641.935,16
Liquidado	56.732.314,19
Pago	53.497.428,33
SALDO A LIQUIDAR	25.909.620,97
SALDO A PAGAR	3.234.885,86



DESPESAS EM EXERCÍCIOS ANTERIORES

VALOR

Empenhado	34.146.015,34
Liquidado	33.522.441,60
Pago	28.694.238,12
SALDO A LIQUIDAR = EMPENHADO (-) LIQUIDADO	623.573,74
SALDO A PAGAR = LIQUIDADO (-) PAGO	4.828.203,48

2.2.2 Recursos para Abertura de Créditos Adicionais

ORIGEM DO RECURSO

Reduções/Suplementações Orçamentárias na mesma entidade	6.471.811,80
Superávit Financeiro	8.516.830,88
TOTAL	14.988.642,68

2.3 Contas de Verificação

2.3.1 Resumo por Grupos

	Saldo Inicial	Saldo Final
ATIVO CIRCULANTE	33.932.968,45D	22.595.046,63D
ATIVO NÃO CIRCULANTE	211.319.843,15D	219.035.996,32D
PASSIVO CIRCULANTE	32.433.796,55C	25.338.966,40C
PASSIVO NAO-CIRCULANTE	43.856.163,17C	48.062.438,42C
PATRIMÔNIO LIQUIDO	168.962.851,88C	168.832.057,72C
PESSOAL E ENCARGOS	0,00	31.812.302,63D
BENEFÍCIOS PREVIDENCIÁRIOS E ASSISTENCIA	0,00	44.863,94D
USO DE BENS, SERVIÇOS E CONSUMO DE CAPIT	0,00	17.806.632,37D
VARIAÇÕES PATRIMONIAIS DIMINUTIVAS FINAN	0,00	177.380,12D
TRANSFERÊNCIAS E DELEGAÇÕES CONCEDIDAS	0,00	3.398.234,09D
DESVALORIZAÇÃO E PERDA DE ATIVOS E INCOR	0,00	37.345,65D
TRIBUTÁRIAS	0,00	888.849,60D
OUTRAS VARIAÇÕES PATRIMONIAIS DIMINUTIVA	0,00	5.052.941,10D
IMPOSTOS, TAXAS E CONTRIBUIÇÕES DE MELHO	0,00	29.411.833,95C
CONTRIBUIÇÕES	0,00	603.738,45C
EXPLORAÇÃO E VENDA DE BENS, SERVIÇOS E D	0,00	52.537,13C
VARIAÇÕES PATRIMONIAIS AUMENTATIVAS FINA	0,00	4.293.966,21C
TRANSFERÊNCIAS E DELEGAÇÕES RECEBIDAS	0,00	22.453.686,50C
VALORIZAÇÃO E GANHOS COM ATIVOS E DESINC	0,00	88.794,36C
OUTRAS VARIAÇÕES PATRIMONIAIS AUMENTATIV	0,00	1.711.573,31C

2.3.3 Disponibilidade Financeira

PODER EXECUTIVO

Saldo Inicial

Saldo Final

Caixa	113.713,74D	2.354.894,90C
Bancos Conta Movimento	1.846.752,93D	31.613.037,44C
Bancos Conta Aplicação	14.844.117,14D	28.449.471,26D
Outros	0,00	0,00

TOTAL PODER EXECUTIVO

16.804.583,81D

5.518.461,08C



RPPS	Saldo Inicial	Saldo Final
Caixa	0,00	0,00
Bancos Conta Movimento	0,00	0,00
Bancos Conta Aplicação	0,00	0,00
Outros	0,00	0,00
TOTAL RPPS	0,00	0,00
OUTROS	Saldo Inicial	Saldo Final
Caixa	0,00	0,00
Bancos Conta Movimento	0,00	0,00
Bancos Conta Aplicação	0,00	0,00
Outros	0,00	0,00
TOTAL OUTROS	0,00	0,00
TOTAL	16.804.583,81D	5.518.461,08C

2.5 Valores do Exercício Anterior

CONTAS DE DESPESA	Empenhado	Liquidado	Pago
1º Bimestre	58.831.174,04	27.772.513,07	24.979.240,25
2º Bimestre	32.950.980,53	33.883.637,93	33.524.854,01
3º Bimestre	27.948.655,80	31.629.473,01	30.771.051,76
4º Bimestre	22.935.136,81	28.172.455,55	27.390.060,49
5º Bimestre	21.519.204,73	28.373.173,48	26.823.681,67
6º Bimestre	32.237.833,28	43.671.112,29	38.906.886,91


CONTAS DE RECEITA	Orçado	Realizado
RECEITAS CORRENTES	209.062.300,00	217.010.134,67
RECEITAS CORRENTES INTRA-ORÇAMENTÁRIA	0,00	0,00
RECEITAS DE CAPITAL	8.658.300,00	6.418.579,60
RECEITAS DE CAPITAL INTRA-ORÇAMENTÁRIA	0,00	0,00

DEDUÇÕES DA RECEITA	Orçado	Realizado
DEDUCOES	-26.220.600,00	-31.250.782,25
TOTAL CONTAS DE RECEITA	191.500.000,00	192.177.932,02

2.6 Certidão de Decisão - Título Executivo do TCE-RS

Contas Patrimoniais

Cod. Conta	Descrição	Valor Contábil	Adição/Exclusão	Valor Ajustado
SELEÇÃO AUTOMÁTICA				
12121989901000000924	D.ATIV.CERT.DECISÃO-TITULO-TCE-SCHNEIDER	3.014.117,46	0,00	3.014.117,46
12121989901000003105	D.ATIVA-CERT.DECISÃO TIT.TCE-NELSON S.MO	150.668,05	0,00	150.668,05
12121989901000003642	DIVIDA ATIVA DECISÃO TCE-DIVERSOS	11.511,24	0,00	11.511,24



Cod. Conta	Descrição	Valor Contábil	Adição/Exclusão	Valor Ajustado
TOTAL DAS CONTAS PATRIMONIAIS		3.176.296,75	0,00	3.176.296,75

Contas de Receita

Cod. Conta	Descrição	Valor Contábil	Adição/Exclusão	Valor Ajustado
SELEÇÃO AUTOMÁTICA		0,00	0,00	0,00
TOTAL DAS CONTAS DE RECEITA		0,00	0,00	0,00

2.6.1 Justificativas da Certidão de Decisão - Título Executivo do TCE-RS


PROCESSOS TCE DIVIDA ATIVA CERTIDÃO DE DECISÃO-TCE- Certidão Decisão-Título Executivo nº 126/2004-Processo nº 4418-0200/00-5 Sr.Nelson Schneider; Certidão Decisão-Título Executivo nº 375/2004- Processo nº 1718-0200/98-9 Sr. Nelson Schneider; Certidão Decisão Título Executivo nº 2081/2006 -Processo nº 2863/0200/01-7-5 Sr. Nelson Schneider. DIVIDA ATIVA CERTIDÃO DE DECISÃO-TCE- Certidão Decisão Título Executivo nº 0022/2011-Processo nº 005471-0200/07-1 Sr.Nelson Santos de Moraes. D.A ?RESSARCIMENTOS VALOR DECISÃO MP-NELSON SCHNEIDER DÍVIDA ATIVA CERTIDÃO 32458/2016-Processo de Ação Civil Pública 087/1.02.0004532-1-Nelson Schneider.

3. Índices Constitucionais

3.2 Índices Constitucionais Referentes à Educação (MDE+FUNDEB)

3.2.1 Base de Cálculo Constitucional da Receita da Educação (MDE + FUNDEB), a Partir das Contas

Cód. Conta	Descrição	Valor Contábil	Adição/Exclusão	Valor Ajustado
SELEÇÃO AUTOMÁTICA				
11120200010100000000	IMPOSTO PREDIAL - PROPRIO	6.240.294,87	0,00	6.240.294,87
11120200010200000000	IMPOSTO TERRITORIAL - PROPRIO	1.718.754,30	0,00	1.718.754,30
11120200020100000000	IMPOSTO PREDIAL - MDE	2.599.973,32	0,00	2.599.973,32
11120200020200000000	IMPOSTO TERRITORIAL - MDE	716.118,10	0,00	716.118,10
11120200030100000000	IMPOSTO PREDIAL - ASPS	1.559.934,19	0,00	1.559.934,19
11120200030200000000	IMPOSTO TERRITORIAL - ASPS	429.907,34	0,00	429.907,34
11120431010101000000	IRRF-ATIVO/INAT.EXECUTIVO-60%	614.377,05	0,00	614.377,05
11120431010102000000	IRRF-ATIVO IPASEM/INAT.TESOU-IPASEM-60%	12.925,05	0,00	12.925,05
11120431010201000000	IRRF-ATIVO/INAT.-EXECUTIVO-25%	255.990,18	0,00	255.990,18
11120431010202000000	IRRF-ATIVO IPASEM/INAT.TESOU.-IPASEM-25%	5.385,44	0,00	5.385,44
11120431010301000000	IRRF-ATIVO/INAT.EXECUTIVO-15%	153.594,00	0,00	153.594,00
11120431010302000000	IRRF-ATIVO IPASEM/INAT.TESOU.-IPASEM-15%	3.231,24	0,00	3.231,24
11120431020100000000	IRRF-ATIVO/INAT.LEGISL.-60%-PROPRIO	22.075,56	0,00	22.075,56
11120431020200000000	IRRF-ATIVO/INAT.LEGISL.-25%-MDE	9.198,13	0,00	9.198,13
11120431020300000000	IRRF-ATIVO/INAT.LEGISL.-15%-ASPS	5.518,88	0,00	5.518,88
11120431030100000000	IRRF-INAT.PG.P/IPASEM-60%-PROPRIO	82.824,36	0,00	82.824,36
11120431030200000000	IRRF-INAT.PG.P/IPASEM-25%-MDE	34.510,16	0,00	34.510,16
11120431030300000000	IRRF-INAT.PG.P/IPASEM-15%-ASPS	20.706,08	0,00	20.706,08
11120431040100000000	IRRF-PENSIONISTA PG REC.TESOURO-60%-PROP	2.214,81	0,00	2.214,81
11120431040200000000	IRRF-PENSIONISTA PG.REC.TESOURO-25%-MDE	922,85	0,00	922,85
11120431040300000000	IRRF-PENSIONISTA PG REC.TESOURO-15%-ASPS	553,71	0,00	553,71
11120431060101000000	IRRF-PREST.SERV.TERC.EXECUT.60%PROPRIOS	112.777,54	0,00	112.777,54
11120431060102000000	IRRF-PREST.SERV.TERC.IPASEM-60%PROPRIOS	7.405,12	0,00	7.405,12
11120431060201000000	IRRF-PREST.SERV.TERC.EXECUT.25%MDE	46.989,65	0,00	46.989,65
11120431060202000000	IRRF-PREST.SERV.TERC.IPASEM-25%MDE	3.085,46	0,00	3.085,46



21701052613463322

Para uso do Tribunal de Contas	
Fl.	Rubrica



19/05/2017 - 17:37:48


PM DE CAMPO BOM

ORGÃO Nº: 43900

CNPJ: 90832619000155

01/01/2017 a 30/04/2017

Cód. Conta	Descrição	Valor Contábil	Adição/Exclusão	Valor Ajustado
11120431060301000000	IRRF-PREST.SERV.TERC.EXECUT.15%ASPS	28.193,35	0,00	28.193,35
11120431060302000000	IRRF-PREST.SERV.TERC.IPASEM-15%ASPS	1.851,26	0,00	1.851,26
11120431070100000000	IRRF-PREST.SERV.TERC.LEGIS.60%PROPRIO	71,11	0,00	71,11
11120431070200000000	IRRF-PREST.SERV.TERC.LEGIS.25%MDE	29,62	0,00	29,62
11120431070300000000	IRRF-PREST.SERV.TERC.LEGIS.15%ASPS	17,77	0,00	17,77
11120800010000000000	ITBI - 60% - PRÓPRIO	498.029,75	0,00	498.029,75
11120800020000000000	ITBI - 25% - MDE	207.511,89	0,00	207.511,89
11120800030000000000	ITBI - 15% - ASPS	124.506,96	0,00	124.506,96
11130501010101000000	ISSQN-60%-PROPRIOS-NORMAL- FIXO	63.394,42	0,00	63.394,42
11130501010102000000	ISSQN-60%-PROPRIOS-NORMAL- VARIÁVEL	8.399.698,88	0,00	8.399.698,88
11130501010202000000	ISSQN-60%-PRÓPRIOS-SIMPLES NAC.-VARIÁVEL	606.629,30	0,00	606.629,30
11130501020101000000	ISSQN-25%-MDE-NORMAL- FIXO	26.407,29	0,00	26.407,29
11130501020102000000	ISSQN-25%-MDE-NORMAL- VARIÁVEL	3.499.859,07	0,00	3.499.859,07
11130501020202000000	ISSQN-25%-MDE-SIMPLES NAC. - VARIÁVEL	252.748,33	0,00	252.748,33
11130501030101000000	ISSQN-15%-ASPS-NORMAL - FIXO	15.844,01	0,00	15.844,01
11130501030102000000	ISSQN-15%-ASPS-NORMAL - VARIÁVEL	2.099.909,78	0,00	2.099.909,78
11130501030202000000	ISSQN-15%-ASPS-SIMPLES NAC. - VARIÁVEL	151.643,88	0,00	151.643,88
17210102010000000000	COTA-PARTE DO FPM-MENSAL-PRÓPRIO-60%	5.880.255,10	0,00	5.880.255,10
17210102020000000000	COTA-PARTE DO FPM-MENSAL-MDE-5%	490.021,19	0,00	490.021,19
17210102040000000000	COTA-PARTE DO FPM-MENSAL-ASPS-15,00%	1.470.063,68	0,00	1.470.063,68
17210102060000000000	COTA-PARTE DO FPM-MENSAL-FUNDEB-20%	1.960.084,91	0,00	1.960.084,91
17210105010000000000	COTA-PARTE DO ITR - PRÓPRIO-60%	198,59	0,00	198,59
17210105020000000000	COTA-PARTE DO ITR - MDE-5%	16,51	0,00	16,51
17210105030000000000	COTA-PARTE DO ITR - ASPS-15%	49,59	0,00	49,59
17210105040000000000	COTA-PARTE DO ITR - FUNDEB-20%	66,15	0,00	66,15
17213600010000000000	TRANSF.FINANC.LC Nº87/96-PRÓPRIO-60%	52.191,44	0,00	52.191,44
17213600020000000000	TRANSF.FINANC.LC Nº87/96-MDE-5%	4.349,28	0,00	4.349,28
17213600040000000000	TRANSF.FINANC.LC Nº87/96-ASPS-15%	13.047,84	0,00	13.047,84
17213600050000000000	TRANSF.FINANC.LC Nº87/96-FUNDEB-20%	17.397,12	0,00	17.397,12
17220101010000000000	COTA-PARTE DO ICMS - PRÓPRIO-60%	7.837.555,67	0,00	7.837.555,67
17220101020000000000	COTA-PARTE DO ICMS - MDE-5%	653.129,53	0,00	653.129,53
17220101040000000000	COTA-PARTE DO ICMS - ASPS-15%	1.959.388,75	0,00	1.959.388,75
17220101050000000000	COTA-PARTE DO ICMS - FUNDEB-20%	2.612.518,41	0,00	2.612.518,41
17220102010000000000	COTA-PARTE DO IPVA - PRÓPRIO-60%	2.943.061,43	0,00	2.943.061,43
17220102020000000000	COTA-PARTE DO IPVA - MDE-5%	245.254,62	0,00	245.254,62
17220102030000000000	COTA-PARTE DO IPVA - ASPS-15%	735.764,75	0,00	735.764,75
17220102040000000000	COTA-PARTE DO IPVA - FUNDEB-20%	981.019,83	0,00	981.019,83
17220104010000000000	COTA-PARTE IPI/EXPORT-PRÓPRIO-60%	114.483,69	0,00	114.483,69
17220104020000000000	COTA-PARTE IPI/EXPORT-MDE-5%	9.540,26	0,00	9.540,26
17220104040000000000	COTA-PARTE IPI/EXPORT-ASPS-15%	28.620,85	0,00	28.620,85
17220104050000000000	COTA-PARTE IPI/EXPORT-FUNDEB-20%	38.161,15	0,00	38.161,15
19113800010000000000	MULTAS/JUROS MORA IPTU-PRÓPRIO	8.232,39	0,00	8.232,39
19113800020000000000	MULTAS/JUROS MORA IPTU-MDE	3.389,84	0,00	3.389,84
19113800030000000000	MULTAS/JUROS MORA IPTU-ASPS	2.020,13	0,00	2.020,13
19114000010100000000	MULTAS/JUR.MORA ISSQN-PROPR.-NORMAL	7.917,57	0,00	7.917,57
19114000010200000000	MULTAS/JUR.MORA ISSQN-PROPR.-SIMPLES NACIONAL	13.525,26	0,00	13.525,26
19114000020100000000	MULTAS/JUR.MORA ISSQN-MDE-NORMAL	3.290,54	0,00	3.290,54
19114000020200000000	MULTAS/JUR.MORA ISSQN-MDE-SIMPLES NACIONAL	5.616,64	0,00	5.616,64



21701052613463322

Para uso do Tribunal de Contas	
Fl.	Rubrica



19/05/2017 - 17:37:48

PM DE CAMPO BOM

ORGÃO Nº: 43900

CNPJ: 90832619000155

01/01/2017 a 30/04/2017

Cód. Conta	Descrição	Valor Contábil	Adição/Exclusão	Valor Ajustado
19114000030100000000	MULTAS/JUR.MORA ISSQN-ASPS-NORMAL	1.971,56	0,00	1.971,56
19114000030200000000	MULTAS/JUR.MORA ISSQN-ASPS-SIMPLES NACIONAL	3.363,20	0,00	3.363,20
19131100010000000000	MULTAS/JUR.MORA-D.A.IPTU-PROPRIO	252.769,98	0,00	252.769,98
19131100020000000000	MULTAS/JUR.MORA D.A.IPTU-MDE	105.191,44	0,00	105.191,44
19131100030000000000	MULTAS/JUR.MORA D.A.IPTU-ASPS	63.070,06	0,00	63.070,06
19131300010100000000	MULTAS/JUR.MORA-D.A.ISSQN-PROPRIOS-NORMAL	40.828,74	0,00	40.828,74
19131300010200000000	MULTAS/JUR.MORA D.A.ISSQN-PROPRIOS-SIMP	3.475,51	0,00	3.475,51
19131300020100000000	MULTAS/JUR.MORA D.A.ISSQN-MDE-NORMAL	17.005,90	0,00	17.005,90
19131300020200000000	MULTAS/JUR.MORA D.A.ISSQN-MDE-SIMPLES NACIONAL	1.447,30	0,00	1.447,30
19131300030100000000	MULTAS/JUR.MORA-D.A.ISSQN-ASPS-NORMAL	10.201,42	0,00	10.201,42
19131300030200000000	MULTAS/JUR.MORA-D.A.ISSQN-ASPS-SIMPLES N	868,04	0,00	868,04
19311100010000000000	RECEITA DIV.ATIVA IPTU-PROPRIO	382.936,58	0,00	382.936,58
19311100020000000000	RECEITA DIV.ATIVA IPTU-MDE	158.061,96	0,00	158.061,96
19311100030000000000	RECEITA DIV.ATIVA IPTU-ASPS	94.821,16	0,00	94.821,16
19311300010100000000	RECEITA DIV.ATIVA-ISSQN-PROPRIO-NORMAL	43.625,51	0,00	43.625,51
19311300010200000000	RECEITA DIV.ATIVA ISSQN-PROPRIO-SIMPLES NACIONAL	4.985,62	0,00	4.985,62
19311300020100000000	RECEITA DIV.ATIVA ISSQN-MDE-NORMAL	18.174,93	0,00	18.174,93
19311300020200000000	RECEITA DIV.ATIVA ISSQN-MDE-SIMPLES NACIONAL	2.077,00	0,00	2.077,00
19311300030100000000	RECEITA DIV.ATIVA ISSQN-ASPS-NORMAL	10.904,10	0,00	10.904,10
19311300030200000000	RECEITA DIV.ATIVA ISSQN-ASPS-SIMPLES NACIONAL	1.246,07	0,00	1.246,07
91112020001010200000	(R) DED.- IMP.PREDIAL-PRÓPRIO-DEVOLUCAO	-2.136,31	0,00	-2.136,31
91112020002010200000	(R) DED.IMPOSTO PREDIAL-MDE-DEVOLUCAO	-2.373,62	0,00	-2.373,62
91112020003010200000	(R) DEDUÇÃO IMP.PREDIAL-ASPS-DEVOLUCAO	-1.424,13	0,00	-1.424,13
91112080001000000000	(R) DEDUÇÃO ITBI - 60% - PRÓPRIOS	-18.811,52	0,00	-18.811,52
91112080002000000000	(R) DEDUÇÃO ITBI - 25% - MDE	-7.838,13	0,00	-7.838,13
91112080003000000000	(R) DEDUÇÃO ITBI - 15% - ASPS	-4.702,88	0,00	-4.702,88
91113050101010100000	(R) DEDUÇÃO ISSQN-CREDITOS-LM.3516/2009	-4.213.105,09	0,00	-4.213.105,09
91113050101010300000	(R) DEDUÇÃO ISSQN - DEVOLUÇÕES DIVERSAS	-15.706,00	0,00	-15.706,00
91113050102010100000	(R) DEDUÇÃO ISSQN-CREDITO-LM.3516/2009	-1.755.460,43	0,00	-1.755.460,43
91113050102010300000	(R) DEDUÇÃO ISSQN-DEVOLUÇÕES DIVERSAS	-6.544,18	0,00	-6.544,18
91113050103010100000	(R) DEDUÇÃO ISSQN-CREDITO-LM.3516/2009	-1.053.276,25	0,00	-1.053.276,25
91113050103010300000	(R) DEDUÇÃO ISSQN-DEVOLUÇÕES DIVERSAS	-3.926,49	0,00	-3.926,49
SUBTOTAL		52.857.567,82	0,00	52.857.567,82

TOTAL I - Base Receita Educação (MDE + FUNDEB) - 25% da Receita Ajustada **13.214.391,95**

3.2.2 Base de Cálculo Constitucional da Receita da Educação (MDE + FUNDEB), a Partir dos Recursos Vinculados

Cód. Recurso	Descrição	Valor Contábil	Adição/Exclusão	Valor Ajustado
20	RECEITA TRIBUTÁRIA	7.658.729,49	174,03	7.658.903,52
20	TRANSFERÊNCIAS CORRENTES	1.402.311,39	0,62	1.402.312,01
20	OUTRAS RECEITAS CORRENTES	314.255,55	999,06	315.254,61
20	DEDUÇÕES DA RECEITA TRIBUTÁRIA	-1.772.216,36	890,10	-1.771.326,26
31	TRANSFERÊNCIAS CORRENTES	5.609.247,57	0,51	5.609.248,08
TOTAL II		13.212.327,64	2.064,32	13.214.391,96

3.2.3 Cálculo da Despesa Constitucional com Educação (MDE + FUNDEB), por Recursos Vinculados



21701052613463322

Para uso do Tribunal de Contas	
Fl.	Rubrica



19/05/2017 - 17:37:48

PM DE CAMPO BOM

ORGÃO Nº: 43900

CNPJ: 90832619000155

01/01/2017 a 30/04/2017

Cód. Recurso	Descrição da Subfunção	Valor Contábil	Adição/Exclusão	Valor Ajustado
20	Administração Geral	724.196,82	4.793,42	728.990,24
20	Ensino Fundamental	3.494.133,85	295.526,34	3.789.660,19
20	Educação Infantil	1.061.032,95	48.316,30	1.109.349,25
20	Educação Especial	387.350,59	-716,46	386.634,13
31	Ensino Fundamental	9.989.449,06	1.994.194,52	11.983.643,58
31	Educação Infantil	4.786.797,02	0,00	4.786.797,02
31	Educação de Jovens e Adultos	94.487,59	0,00	94.487,59
31	Educação Especial	51.665,38	0,00	51.665,38
SUBTOTAL I		20.589.113,26	2.342.114,12	22.931.227,38

3.2.4 Cálculo da Despesa Constitucional com Educação (MDE + FUNDEB), Contabilizada nas Contas Patrimoniais

Cód. Conta	Descrição	Valor Contábil	Adição/Exclusão	Valor Ajustado
SELEÇÃO AUTOMÁTICA				
		0,00	0,00	0,00
SUBTOTAL II		0,00	0,00	0,00
(-) Desp. Liq. com Recursos do PLUS do FUNDEB		9.454.173,64	0,00	9.454.173,64
(-) Desp. Liq. com Rend. da MDE + FUNDEB		54.387,69	0,00	54.387,69
		% de Aplicação		Valor Aplicado
TOTAL III - Gastos Constitucionais com Educação (MDE + FUNDEB)		25,39		13.422.666,05

3.2.5 Despesas Executadas como Contrapartida da Educação

Cód. Contrapartida	Cód. RV	Descrição da Subfunção	Valor Contábil	Adição/Exclusão	Valor Ajustado
TOTAL			0,00	0,00	0,00

3.3 Índices Constitucionais Referentes ao FUNDEB

3.3.1 Base de Cálculo Constitucional da Receita do FUNDEB, a Partir das Contas

Cód. Conta	Descrição	Valor Contábil	Adição/Exclusão	Valor Ajustado
SELEÇÃO AUTOMÁTICA				
17210102010000000000	COTA-PARTE DO FPM-MENSAL-PROPRIO-60%	5.880.255,10	0,00	5.880.255,10
17210102020000000000	COTA-PARTE DO FPM-MENSAL-MDE-5%	490.021,19	0,00	490.021,19
17210102040000000000	COTA-PARTE DO FPM-MENSAL-ASPS-15,00%	1.470.063,68	0,00	1.470.063,68
17210102060000000000	COTA-PARTE DO FPM-MENSAL-FUNDEB-20%	1.960.084,91	0,00	1.960.084,91
17210105010000000000	COTA-PARTE DO ITR - PROPRIO-60%	198,59	0,00	198,59
17210105020000000000	COTA-PARTE DO ITR - MDE-5%	16,51	0,00	16,51
17210105030000000000	COTA-PARTE DO ITR - ASPS-15%	49,59	0,00	49,59
17210105040000000000	COTA-PARTE DO ITR - FUNDEB-20%	66,15	0,00	66,15
17213600010000000000	TRANSF.FINANC.LC Nº87/96-PRÓPRIO-60%	52.191,44	0,00	52.191,44
17213600020000000000	TRANSF.FINANC.LC Nº87/96-MDE-5%	4.349,28	0,00	4.349,28
17213600040000000000	TRANSF.FINANC.LC Nº87/96-ASPS-15%	13.047,84	0,00	13.047,84
17213600050000000000	TRANSF.FINANC.LC Nº87/96-FUNDEB-20%	17.397,12	0,00	17.397,12
17220101010000000000	COTA-PARTE DO ICMS - PROPRIO-60%	7.837.555,67	0,00	7.837.555,67
17220101020000000000	COTA-PARTE DO ICMS - MDE-5%	653.129,53	0,00	653.129,53
17220101040000000000	COTA-PARTE DO ICMS - ASPS-15%	1.959.388,75	0,00	1.959.388,75
17220101050000000000	COTA-PARTE DO ICMS - FUNDEB-20%	2.612.518,41	0,00	2.612.518,41
17220102010000000000	COTA-PARTE DO IPVA - PROPRIO-60%	2.943.061,43	0,00	2.943.061,43



Cód. Conta	Descrição	Valor Contábil	Adição/Exclusão	Valor Ajustado
17220102020000000000	COTA-PARTE DO IPVA - MDE-5%	245.254,62	0,00	245.254,62
17220102030000000000	COTA-PARTE DO IPVA - ASPS-15%	735.764,75	0,00	735.764,75
17220102040000000000	COTA-PARTE DO IPVA - FUNDEB-20%	981.019,83	0,00	981.019,83
17220104010000000000	COTA-PARTE IPI/EXPORT-PROPRIO-60%	114.483,69	0,00	114.483,69
17220104020000000000	COTA-PARTE IPI/EXPORT-MDE-5%	9.540,26	0,00	9.540,26
17220104040000000000	COTA-PARTE IPI/EXPORT-ASPS-15%	28.620,85	0,00	28.620,85
17220104050000000000	COTA-PARTE IPI/EXPORT-FUNDEB-20%	38.161,15	0,00	38.161,15
SUBTOTAL		28.046.240,34	0,00	28.046.240,34

Total I - Base Receita do FUNDEB - 20% da Receita Ajustada **5.609.248,07**

3.3.2 Base de Cálculo Constitucional da Receita do FUNDEB, a Partir dos Recursos

Cód. Recurso	Descrição	Valor Contábil	Adição/Exclusão	Valor Ajustado
31	TRANSFERÊNCIAS CORRENTES	5.609.247,57	0,50	5.609.248,07
TOTAL II		5.609.247,57	0,50	5.609.248,07

3.3.3 Cálculo da Despesa Constitucional com FUNDEB, a Partir dos Recursos

Cód. Recurso	Descrição da Subfunção	Valor Contábil	Adição/Exclusão	Valor Ajustado
31	Ensino Fundamental	9.989.449,06	1.994.194,52	11.983.643,58
31	Educação Infantil	4.786.797,02	0,00	4.786.797,02
31	Educação de Jovens e Adultos	94.487,59	0,00	94.487,59
31	Educação Especial	51.665,38	0,00	51.665,38
SUBTOTAL I		14.922.399,05	1.994.194,52	16.916.593,57

(-) Desp. Liq. com Recursos do PLUS do FUNDEB	9.454.173,64	0,00	9.454.173,64
(-) Desp. Liq. com Rend. do FUNDEB	45.727,72	0,00	45.727,72

	% de Aplicação		Valor Aplicado
TOTAL III - Gastos Constitucionais com FUNDEB	26,44		7.416.692,21


3.3.4 Cálculo da Proporção de 60% destinada ao pagamento dos Profissionais do Magistério (Art. 60, XII do ADCT)

3.3.4.1 Base de Cálculo para aplicação dos 60% dos Recursos do FUNDEB - Exercício de 2017

Cód. Conta	Descrição da Subfunção	Valor Contábil	Adição/Exclusão	Valor Ajustado
SELEÇÃO AUTOMÁTICA				
13250102000000000000	REC.REMUN.DEP.VINC.-FUNDEB	45.727,72	0,00	45.727,72
17240101000000000000	TRANSF.RECURS.FUNDEB-PARC.FPM	2.766.674,88	0,00	2.766.674,88
17240102000000000000	TRANSF.RECURS.FUNDEB-PARC.LC.87/9	65.079,40	0,00	65.079,40
17240103000000000000	TRANSF.RECURS.FUNDEB-PARC.ICMS	10.274.312,73	0,00	10.274.312,73
17240104000000000000	TRANSF.RECURS.FUNDEB-PARC.IPI EXP.	146.077,71	0,00	146.077,71
17240105000000000000	TRANSF.RECURS.FUNDEB-PARC.ITR	10.187,00	0,00	10.187,00
17240106000000000000	TRANSF.RECURS.FUNDEB-PARC.IPVA	1.670.813,31	0,00	1.670.813,31
17240107000000000000	TRANSF.RECURS.FUNDEB-PARC.ITCMD-ESTADO	130.276,63	0,00	130.276,63
Total		15.109.149,38	0,00	15.109.149,38

Base da Receita - 60% do Retorno do FUNDEB **9.065.489,63**

3.3.4.2 Aplicação dos Recursos do FUNDEB destinada ao pagamento dos Profissionais do Magistério - Exercício de 2017



21701052613463322

Para uso do Tribunal de Contas	
Fl.	Rubrica



19/05/2017 - 17:37:48

PM DE CAMPO BOM

ORGÃO Nº: 43900

CNPJ: 90832619000155

01/01/2017 a 30/04/2017

Cód. Recurso	Descrição da Subfunção	Valor Contábil	Adição/Exclusão	Valor Ajustado
31	Ensino Fundamental	11.218.957,12	0,00	11.218.957,12
31	Educação de Jovens e Adultos	90.908,08	0,00	90.908,08
31	Educação Infantil	4.552.204,22	0,00	4.552.204,22
31	Educação Especial	47.061,52	0,00	47.061,52
TOTAL		15.909.130,94	0,00	15.909.130,94

% de Aplicação 105,29

3.3.5 Cálculo da Base de Verificação do § 2º do art. 21 da Lei do FUNDEB

3.3.5.1 Base de Cálculo do Superávit do FUNDEB - Exercício Anterior

Rendimentos do FUNDEB - Exercício de 2016	147.503,83	0,00	147.503,83
Plus do FUNDEB - Exercício de 2016	25.999.040,57	0,00	25.999.040,57
TOTAL	26.146.544,40	0,00	26.146.544,40

Limite para Aplicação no 1º Trimestre do Exercício Seguinte: 5% 1.307.327,22

3.3.5.2 Despesas Liquidadas com Recursos do Superávit do FUNDEB - Exercício de 2017 (Janeiro - Abril)

Cód. Recurso	Descrição da Subfunção	Valor Contábil	Adição/Exclusão	Valor Ajustado
TOTAL		0,00	0,00	0,00

3.4 Justificativa de Seleção/Ajustes nas Contas da Educação e FUNDEB

Nome da Planilha: Base de Cálculo Constitucional da Receita (MDE+FUNDEB)

Justificativa: BASE DE CALCULO CONSTITUCIONAL DA RECEITA (MDE+FUNDEB) Valor ajustado na coluna das Transferências Correntes, devido ao Programa de Rateio utilizado para distribuir o percentual nas receitas da Educação.

Nome da Planilha: Cálculo da Despesa com Educação (MDE+FUNDEB)

Justificativa: BASE DE CALCULO CONSTITUCIONAL DA DESPESA ?MDE-FUNDEB Valor ajustado na coluna das Despesas, devido ao Programa ter demonstrado um valor menor e não ter buscado os valores de restos a pagar liquidados de exercícios anteriores.

Nome da Planilha: Base de Cálculo Constitucional da Receita - FUNDEB

Justificativa: BASE DE CÁLCULO CONSTITUCIONAL DA RECEITA - FUNDEB Valor ajustado devido ao Programa de Rateio utilizado para distribuir o percentual nas receitas do FUNDEB.


Nome da Planilha: Cálculo da Despesa com FUNDEB

Justificativa: BASE DE CALCULO CONSTITUCIONAL DA DESPESA ?MDE-FUNDEB Valor ajustado na coluna das Despesas, devido ao Programa ter demonstrado um valor menor e não ter buscado os valores de restos a pagar liquidados de exercícios anteriores.

3.5 Índices Constitucionais Referentes à Saúde - ASPS

3.5.1 Base de Cálculo Constitucional da Receita da Saúde (ASPS), a Partir das Contas

Cód. Conta	Descrição	Valor Contábil	Adição/Exclusão	Valor Ajustado
SELEÇÃO AUTOMÁTICA				
11120200010100000000	IMPOSTO PREDIAL - PROPRIO	6.240.294,87	0,00	6.240.294,87
11120200010200000000	IMPOSTO TERRITORIAL - PROPRIO	1.718.754,30	0,00	1.718.754,30
11120200020100000000	IMPOSTO PREDIAL - MDE	2.599.973,32	0,00	2.599.973,32
11120200020200000000	IMPOSTO TERRITORIAL - MDE	716.118,10	0,00	716.118,10
11120200030100000000	IMPOSTO PREDIAL - ASPS	1.559.934,19	0,00	1.559.934,19
11120200030200000000	IMPOSTO TERRITORIAL - ASPS	429.907,34	0,00	429.907,34
11120431010101000000	IRRF-ATIVO/INAT.EXECUTIVO-60%	614.377,05	0,00	614.377,05
11120431010102000000	IRRF-ATIVO IPASEM/INAT.TESOU-IPASEM-60%	12.925,05	0,00	12.925,05
11120431010201000000	IRRF-ATIVO/INAT.-EXECUTIVO-25%	255.990,18	0,00	255.990,18



21701052613463322

Para uso do Tribunal de Contas	
Fl.	Rubrica



19/05/2017 - 17:37:48


PM DE CAMPO BOM

ORGÃO Nº: 43900

CNPJ: 90832619000155

01/01/2017 a 30/04/2017

Cód. Conta	Descrição	Valor Contábil	Adição/Exclusão	Valor Ajustado
11120431010202000000	IRRF-ATIVO IPASEM/INAT.TESOU.-IPASEM-25%	5.385,44	0,00	5.385,44
11120431010301000000	IRRF-ATIVO/INAT.EXECUTIVO-15%	153.594,00	0,00	153.594,00
11120431010302000000	IRRF-ATIVO IPASEM/INAT.TESOU.-IPASEM-15%	3.231,24	0,00	3.231,24
11120431020100000000	IRRF-ATIVO/INAT.LEGISL.-60%-PROPRIO	22.075,56	0,00	22.075,56
11120431020200000000	IRRF-ATIVO/INAT.LEGISL.-25%-MDE	9.198,13	0,00	9.198,13
11120431020300000000	IRRF-ATIVO/INAT.LEGISL.-15%-ASPS	5.518,88	0,00	5.518,88
11120431030100000000	IRRF-INAT.PG.P/IPASEM-60%-PROPRIO	82.824,36	0,00	82.824,36
11120431030200000000	IRRF-INAT.PG.P/IPASEM-25%-MDE	34.510,16	0,00	34.510,16
11120431030300000000	IRRF-INAT.PG.P/IPASEM-15%-ASPS	20.706,08	0,00	20.706,08
11120431040100000000	IRRF-PENSIONISTA PG REC.TESOURO-60%-PROP	2.214,81	0,00	2.214,81
11120431040200000000	IRRF-PENSIONISTA PG.REC.TESOURO-25%-MDE	922,85	0,00	922,85
11120431040300000000	IRRF-PENSIONISTA PG REC.TESOURO-15%-ASPS	553,71	0,00	553,71
11120431060101000000	IRRF-PREST.SERV.TERC.EXECUT.60%PROPRIOS	112.777,54	0,00	112.777,54
11120431060102000000	IRRF-PREST.SERV.TERC.IPASEM-60%PROPRIOS	7.405,12	0,00	7.405,12
11120431060201000000	IRRF-PREST.SERV.TERC.EXECUT.25%MDE	46.989,65	0,00	46.989,65
11120431060202000000	IRRF-PREST.SERV.TERC.IPASEM-25%MDE	3.085,46	0,00	3.085,46
11120431060301000000	IRRF-PREST.SERV.TERC.EXECUT.15%ASPS	28.193,35	0,00	28.193,35
11120431060302000000	IRRF-PREST.SERV.TERC.IPASEM-15%ASPS	1.851,26	0,00	1.851,26
11120431070100000000	IRRF-PREST.SERV.TERC.LEGIS.60%PROPRIO	71,11	0,00	71,11
11120431070200000000	IRRF-PREST.SERV.TERC.LEGIS.25%MDE	29,62	0,00	29,62
11120431070300000000	IRRF-PREST.SERV.TERC.LEGIS.15%ASPS	17,77	0,00	17,77
11120800010000000000	ITBI - 60% - PROPRIO	498.029,75	0,00	498.029,75
11120800020000000000	ITBI - 25% - MDE	207.511,89	0,00	207.511,89
11120800030000000000	ITBI - 15% - ASPS	124.506,96	0,00	124.506,96
11130501010101000000	ISSQN-60%-PROPRIOS-NORMAL- FIXO	63.394,42	0,00	63.394,42
11130501010102000000	ISSQN-60%-PROPRIOS-NORMAL- VARIÁVEL	8.399.698,88	0,00	8.399.698,88
11130501010202000000	ISSQN-60%-PRÓPRIOS-SIMPLES NAC.-VARIÁVEL	606.629,30	0,00	606.629,30
11130501020101000000	ISSQN-25%-MDE-NORMAL- FIXO	26.407,29	0,00	26.407,29
11130501020102000000	ISSQN-25%-MDE-NORMAL- VARIÁVEL	3.499.859,07	0,00	3.499.859,07
11130501020202000000	ISSQN-25%-MDE-SIMPLES NAC.- VARIÁVEL	252.748,33	0,00	252.748,33
11130501030101000000	ISSQN-15%-ASPS-NORMAL - FIXO	15.844,01	0,00	15.844,01
11130501030102000000	ISSQN-15%-ASPS-NORMAL - VARIÁVEL	2.099.909,78	0,00	2.099.909,78
11130501030202000000	ISSQN-15%-ASPS-SIMPLES NAC. - VARIÁVEL	151.643,88	0,00	151.643,88
17210102010000000000	COTA-PARTE DO FPM-MENSAL-PROPRIO-60%	5.880.255,10	0,00	5.880.255,10
17210102020000000000	COTA-PARTE DO FPM-MENSAL-MDE-5%	490.021,19	0,00	490.021,19
17210102040000000000	COTA-PARTE DO FPM-MENSAL-ASPS-15,00%	1.470.063,68	0,00	1.470.063,68
17210102060000000000	COTA-PARTE DO FPM-MENSAL-FUNDEB-20%	1.960.084,91	0,00	1.960.084,91
17210105010000000000	COTA-PARTE DO ITR - PROPRIO-60%	198,59	0,00	198,59
17210105020000000000	COTA-PARTE DO ITR - MDE-5%	16,51	0,00	16,51
17210105030000000000	COTA-PARTE DO ITR - ASPS-15%	49,59	0,00	49,59
17210105040000000000	COTA-PARTE DO ITR - FUNDEB-20%	66,15	0,00	66,15
17213600010000000000	TRANSF.FINANC.LC Nº87/96-PRÓPRIO-60%	52.191,44	0,00	52.191,44
17213600020000000000	TRANSF.FINANC.LC Nº87/96-MDE-5%	4.349,28	0,00	4.349,28
17213600040000000000	TRANSF.FINANC.LC Nº87/96-ASPS-15%	13.047,84	0,00	13.047,84
17213600050000000000	TRANSF.FINANC.LC Nº87/96-FUNDEB-20%	17.397,12	0,00	17.397,12
17220101010000000000	COTA-PARTE DO ICMS - PROPRIO-60%	7.837.555,67	0,00	7.837.555,67
17220101020000000000	COTA-PARTE DO ICMS - MDE-5%	653.129,53	0,00	653.129,53
17220101040000000000	COTA-PARTE DO ICMS - ASPS-15%	1.959.388,75	0,00	1.959.388,75



21701052613463322

Para uso do Tribunal de Contas	
Fl.	Rubrica



19/05/2017 - 17:37:48


PM DE CAMPO BOM

ORGÃO Nº: 43900

CNPJ: 90832619000155

01/01/2017 a 30/04/2017

Cód. Conta	Descrição	Valor Contábil	Adição/Exclusão	Valor Ajustado
17220101050000000000	COTA-PARTE DO ICMS - FUNDEB-20%	2.612.518,41	0,00	2.612.518,41
17220102010000000000	COTA-PARTE DO IPVA - PRÓPRIO-60%	2.943.061,43	0,00	2.943.061,43
17220102020000000000	COTA-PARTE DO IPVA - MDE-5%	245.254,62	0,00	245.254,62
17220102030000000000	COTA-PARTE DO IPVA - ASPS-15%	735.764,75	0,00	735.764,75
17220102040000000000	COTA-PARTE DO IPVA - FUNDEB-20%	981.019,83	0,00	981.019,83
17220104010000000000	COTA-PARTE IPI/EXPORT-PRÓPRIO-60%	114.483,69	0,00	114.483,69
17220104020000000000	COTA-PARTE IPI/EXPORT-MDE-5%	9.540,26	0,00	9.540,26
17220104040000000000	COTA-PARTE IPI/EXPORT-ASPS-15%	28.620,85	0,00	28.620,85
17220104050000000000	COTA-PARTE IPI/EXPORT-FUNDEB-20%	38.161,15	0,00	38.161,15
19113800010000000000	MULTAS/JUROS MORA IPTU-PRÓPRIO	8.232,39	0,00	8.232,39
19113800020000000000	MULTAS/JUROS MORA IPTU-MDE	3.389,84	0,00	3.389,84
19113800030000000000	MULTAS/JUROS MORA IPTU-ASPS	2.020,13	0,00	2.020,13
19114000010100000000	MULTAS/JUR.MORA ISSQN-PRÓPR.-NORMAL	7.917,57	0,00	7.917,57
19114000010200000000	MULTAS/JUR.MORA ISSQN-PRÓPR.-SIMPLES NACIONAL	13.525,26	0,00	13.525,26
19114000020100000000	MULTAS/JUR.MORA ISSQN-MDE-NORMAL	3.290,54	0,00	3.290,54
19114000020200000000	MULTAS/JUR.MORA ISSQN-MDE-SIMPLES NACIONAL	5.616,64	0,00	5.616,64
19114000030100000000	MULTAS/JUR.MORA ISSQN-ASPS-NORMAL	1.971,56	0,00	1.971,56
19114000030200000000	MULTAS/JUR.MORA ISSQN-ASPS-SIMPLES NACIONAL	3.363,20	0,00	3.363,20
19131100010000000000	MULTAS/JUR.MORA-D.A.IPTU-PRÓPRIO	252.769,98	0,00	252.769,98
19131100020000000000	MULTAS/JUR.MORA D.A.IPTU-MDE	105.191,44	0,00	105.191,44
19131100030000000000	MULTAS/JUR.MORA D.A.IPTU-ASPS	63.070,06	0,00	63.070,06
19131300010100000000	MULTAS/JUR.MORA-D.A.ISSQN-PRÓPRIOS-NORMAL	40.828,74	0,00	40.828,74
19131300010200000000	MULTAS/JUR.MORA D.A.ISSQN-PRÓPRIOS-SIMP	3.475,51	0,00	3.475,51
19131300020100000000	MULTAS/JUR.MORA D.A.ISSQN-MDE-NORMAL	17.005,90	0,00	17.005,90
19131300020200000000	MULTAS/JUR.MORA D.A.ISSQN-MDE-SIMPLES NACIONAL	1.447,30	0,00	1.447,30
19131300030100000000	MULTAS/JUR.MORA-D.A.ISSQN-ASPS-NORMAL	10.201,42	0,00	10.201,42
19131300030200000000	MULTAS/JUR.MORA-D.A.ISSQN-ASPS-SIMPLES N	868,04	0,00	868,04
19311100010000000000	RECEITA DIV.ATIVA IPTU-PRÓPRIO	382.936,58	0,00	382.936,58
19311100020000000000	RECEITA DIV.ATIVA IPTU-MDE	158.061,96	0,00	158.061,96
19311100030000000000	RECEITA DIV.ATIVA IPTU-ASPS	94.821,16	0,00	94.821,16
19311300010100000000	RECEITA DIV.ATIVA-ISSQN-PRÓPRIO-NORMAL	43.625,51	0,00	43.625,51
19311300010200000000	RECEITA DIV.ATIVA ISSQN-PRÓPRIO-SIMPLES NACIONAL	4.985,62	0,00	4.985,62
19311300020100000000	RECEITA DIV.ATIVA ISSQN-MDE-NORMAL	18.174,93	0,00	18.174,93
19311300020200000000	RECEITA DIV.ATIVA ISSQN-MDE-SIMPLES NACIONAL	2.077,00	0,00	2.077,00
19311300030100000000	RECEITA DIV.ATIVA ISSQN-ASPS-NORMAL	10.904,10	0,00	10.904,10
19311300030200000000	RECEITA DIV.ATIVA ISSQN-ASPS-SIMPLES NACIONAL	1.246,07	0,00	1.246,07
91112020001010200000	(R) DED.- IMP.PREDIAL-PRÓPRIO-DEVOLUCAO	-2.136,31	0,00	-2.136,31
91112020002010200000	(R) DED.IMPOSTO PREDIAL-MDE-DEVOLUCAO	-2.373,62	0,00	-2.373,62
91112020003010200000	(R) DEDUÇÃO IMP.PREDIAL-ASPS-DEVOLUCAO	-1.424,13	0,00	-1.424,13
91112080001000000000	(R) DEDUÇÃO ITBI - 60% - PRÓPRIOS	-18.811,52	0,00	-18.811,52
91112080002000000000	(R) DEDUÇÃO ITBI - 25% - MDE	-7.838,13	0,00	-7.838,13
91112080003000000000	(R) DEDUÇÃO ITBI - 15% - ASPS	-4.702,88	0,00	-4.702,88
91113050101010100000	(R) DEDUÇÃO ISSQN-CREDITOS-LM.3516/2009	-4.213.105,09	0,00	-4.213.105,09
91113050101010300000	(R) DEDUÇÃO ISSQN - DEVOLUÇÕES DIVERSAS	-15.706,00	0,00	-15.706,00
91113050102010100000	(R) DEDUÇÃO ISSQN-CREDITO-LM.3516/2009	-1.755.460,43	0,00	-1.755.460,43
91113050102010300000	(R) DEDUÇÃO ISSQN-DEVOLUÇÕES DIVERSAS	-6.544,18	0,00	-6.544,18



Cód. Conta	Descrição	Valor Contábil	Adição/Exclusão	Valor Ajustado
91113050103010100000	(R) DEDUÇÃO ISSQN-CREDITO-LM.3516/2009	-1.053.276,25	0,00	-1.053.276,25
91113050103010300000	(R) DEDUÇÃO ISSQN-DEVOLUÇÕES DIVERSAS	-3.926,49	0,00	-3.926,49
SUBTOTAL I		52.857.567,82	0,00	52.857.567,82
TOTAL I - Base Receita Saúde (ASPS) - 15% da Receita Ajustada				7.928.635,17

3.5.2 Base de Cálculo Constitucional da Receita da Saúde (ASPS), a Partir dos Recursos Vinculados

Cód. Recurso	Descrição	Valor Contábil	Adição/Exclusão	Valor Ajustado
40	RECEITA TRIBUTÁRIA	4.595.412,45	-70,34	4.595.342,11
40	TRANSFERÊNCIAS CORRENTES	4.206.935,46	0,58	4.206.936,04
40	OUTRAS RECEITAS CORRENTES	188.465,74	687,03	189.152,77
40	DEDUÇÕES DA RECEITA TRIBUTÁRIA	-1.063.329,75	534,00	-1.062.795,75
TOTAL II		7.927.483,90	1.151,27	7.928.635,17

3.5.3 Cálculo da Despesa Constitucional com Saúde (ASPS), por Recursos Vinculados

Cód. Recurso	Descrição da Subfunção	Valor Contábil	Adição/Exclusão	Valor Ajustado
40	Administração Geral	14.550,83	0,00	14.550,83
40	Atenção Básica	10.343.382,92	471.260,97	10.814.643,89
40	Suporte Profilático e Terapêutico	121.090,41	0,00	121.090,41
40	Vigilância Epidemiológica	160.607,29	0,00	160.607,29
SUBTOTAL I		10.639.631,45	471.260,97	11.110.892,42

3.5.4 Dedução da Despesa Constitucional com Saúde (ASPS)

Gastos com aposentadorias e pensões

Cód. Recurso	Cód. Conta	Valor Contábil	Adição/Exclusão	Valor Ajustado
		0,00	0,00	0,00
SUBTOTAL II		0,00	0,00	0,00
(-) Despesa Liquidada com Rendimentos das ASPS		1.912,46	0,00	1.912,46
SUBTOTAL III		1.912,46	0,00	1.912,46
		% de Aplicação		Valor Aplicado
TOTAL IV - Gastos Constitucionais com Saúde (ASPS)		21,02		11.108.979,96

3.5.5 Despesas Executadas como Contrapartida da Saúde

Cód. Contrapartida	Cód. RV	Descrição da Subfunção	Valor Contábil	Adição/Exclusão	Valor Ajustado
TOTAL			0,00	0,00	0,00

3.6 Justificativa de Seleção/Ajustes nas Contas da Saúde

Nome da Planilha: Base de Cálculo Constitucional da Receita - ASPS


Justificativa: BASE DE CALCULO CONSTITUCIONAL DA RECEITA -ASPS Valor ajustado na coluna das Transferências Correntes, devido ao Programa de Rateio utilizado para distribuir o percentual nas receitas da Saúde.

Nome da Planilha: Cálculo da Despesa com Saúde - ASPS

Justificativa: BASE DE CALCULO CONSTITUCIONAL DA DESPESA -ASPS Valor ajustado na coluna das Despesas, devido ao Programa ter demonstrado um valor menor e não ter buscado os valores de restos a pagar liquidados de exercícios anteriores.

4. Avisos Exibidos na Verificação dos Arquivos Texto

4.1 Avisos Exibidos



Nome do Arquivo	Cód. de Erro	Linha	Campo	Status	Descrição
SUBFUNC.TXT	SFU_09	0	0		A(s) subfunção(ões) da(s) linha(s) 57, 58, 106 e 107 difere(m) da Portaria MOG nº42/1999. Verifique tabela de subfunções na "ajuda" do PAD.
BAL_REC.TXT	BER_26	0	0	AVISO	Natureza da Receita Orçamentária 11211700000000000000 do balancete da receita vinculada indevidamente ao recurso 0040
BAL_REC.TXT	BER_26	0	0	AVISO	Natureza da Receita Orçamentária 19139900010200000000 do balancete da receita vinculada indevidamente ao recurso 0040
BAL_REC.TXT	BER_26	0	0	AVISO	Natureza da Receita Orçamentária 19313500000000000000 do balancete da receita vinculada indevidamente ao recurso 0040
CTA_DISP.TXT	CTV_22	0	0	AVISO	2 % dos campos "código da conta corrente" foram preenchidos com zeros

4.2 Avisos Justificados pela Entidade

Descrição: SFU_09 - A(s) subfunção(ões) da(s) linha(s) 57, 58, 106 e 107 difere(m) da Portaria MOG nº42/1999. Verifique tabela de subfunções na "ajuda" do PAD.

Justificativa: O Setor de contabilidade irá verificar o problema, e resolver junto ao CPD e a empresa de informática.

5. Informações Referentes à Gestão Fiscal

5.1 Transparência da Gestão Fiscal

5.1.1 Data e Forma de Publicação dos Relatórios Resumidos da Execução Orçamentária - art. 52 da LRF

Período	Tipo	Data	Forma Publicação
1º Bimestre	Mural	30/03/2017	Átrio da Prefeitura Municipal
	Jornal	30/03/2017	Jornal "Repercussão"
	Internet	30/03/2017	www.famurs.com.br;www.campobom.rs.gov.br
2º Bimestre	Mural	30/05/2017	Átrio da Prefeitura Municipal
	Jornal	24/05/2017	Jornal "Repercussão"
	Internet	30/05/2017	www.famurs.com.br;www.campobom.rs.gov.br

5.1.2 Data e forma de Publicação dos Relatórios da Gestão Fiscal - Poder Executivo e Indiretas - § 2º do art. 55 da LRF

Período	Tipo	Data	Forma Publicação
1º Quadrimestre	Mural	30/05/2017	Átrio da Prefeitura Municipal
	Jornal	24/05/2017	Jornal "Repercussão"
	Internet	30/05/2017	www.famurs.com.br;www.campobom.rs.gov.br

5.1.3 Data e Local das Audiências Públicas

Período	Data	Local
3º Quadrimestre/2016	27/01/2017	Câmara Municipal de Vereadores
1º Quadrimestre/2017	30/05/2017	Câmara Municipal de Vereadores

5.1.4 Disponibilização das Informações na Internet, em tempo real

Data	Endereço Eletrônico
27/04/2011	http://www.campobom.rs.gov.br

Observações: Portal da Transparência Disponibilidade das informações na internet em tempo real. Portal da transparência disponibilizado a partir de 27/04/2011 conforme previsto na Lei Complementar 131 de 27 de maio de 2009 em seu artigo 73-B, parágrafo II.

5.2 Demonstrativos da Lei de Responsabilidade Fiscal

5.2.1 Modelo 1 - Demonstrativo da Receita Corrente Líquida

5.2.1.1 Modelo 1 - Demonstrativo da Receita Corrente Líquida - Exercício de 2016 - 01/05/2016 a 31/12/2016



Cod. Conta	Descrição	Valor Contábil	Adição/Exclusão	Valor Ajustado
1000000000000000	RECEITAS CORRENTES	137.437.294,55	0,00	137.437.294,55
9100000000000000	(R) DEDUCOES DAS RECEITAS CORRENTES	-21.613.058,37	0,00	-21.613.058,37
SELEÇÃO AUTOMÁTICA	DEDUÇÕES DA RECEITA			
11120431010101000000	IRRF-ATIVO/INAT.EXECUTIVO-60%	1.247.030,54	0,00	1.247.030,54
11120431010102000000	IRRF-ATIVO IPASEM/INAT.TESOU-IPASEM-60%	23.284,86	0,00	23.284,86
11120431010201000000	IRRF-ATIVO/INAT.-EXECUTIVO-25%	519.595,39	0,00	519.595,39
11120431010202000000	IRRF-ATIVO IPASEM/INAT.TESOU.-IPASEM-25%	9.702,03	0,00	9.702,03
11120431010301000000	IRRF-ATIVO/INAT.EXECUTIVO-15%	311.756,97	0,00	311.756,97
11120431010302000000	IRRF-ATIVO IPASEM/INAT.TESOU.-IPASEM-15%	5.821,21	0,00	5.821,21
11120431020100000000	IRRF-ATIVO/INAT.LEGISL.-60%-PROPRIO	74.916,66	0,00	74.916,66
11120431020200000000	IRRF-ATIVO/INAT.LEGISL.-25%-MDE	31.215,22	0,00	31.215,22
11120431020300000000	IRRF-ATIVO/INAT.LEGISL.-15%-ASPS	18.729,13	0,00	18.729,13
TOTAL		113.582.184,17	0,00	113.582.184,17

5.2.1.2 Modelo 1 - Demonstrativo da Receita Corrente Líquida - Exercício de 2017 - 01/01/2017 a 30/04/2017

Cod. Conta	Descrição	Valor Contábil	Adição/Exclusão	Valor Ajustado
1000000000000000	RECEITAS CORRENTES	88.655.306,59	0,00	88.655.306,59
9100000000000000	(R) DEDUCOES DAS RECEITAS CORRENTES	-12.694.553,05	0,00	-12.694.553,05
SELEÇÃO AUTOMÁTICA	DEDUÇÕES DA RECEITA			
11120431010101000000	IRRF-ATIVO/INAT.EXECUTIVO-60%	614.377,05	0,00	614.377,05
11120431010102000000	IRRF-ATIVO IPASEM/INAT.TESOU-IPASEM-60%	12.925,05	0,00	12.925,05
11120431010201000000	IRRF-ATIVO/INAT.-EXECUTIVO-25%	255.990,18	0,00	255.990,18
11120431010202000000	IRRF-ATIVO IPASEM/INAT.TESOU.-IPASEM-25%	5.385,44	0,00	5.385,44
11120431010301000000	IRRF-ATIVO/INAT.EXECUTIVO-15%	153.594,00	0,00	153.594,00
11120431010302000000	IRRF-ATIVO IPASEM/INAT.TESOU.-IPASEM-15%	3.231,24	0,00	3.231,24
11120431020100000000	IRRF-ATIVO/INAT.LEGISL.-60%-PROPRIO	22.075,56	0,00	22.075,56
11120431020200000000	IRRF-ATIVO/INAT.LEGISL.-25%-MDE	9.198,13	0,00	9.198,13
11120431020300000000	IRRF-ATIVO/INAT.LEGISL.-15%-ASPS	5.518,88	0,00	5.518,88
TOTAL		74.878.458,01	0,00	74.878.458,01
TOTAL DA RECEITA CORRENTE LÍQUIDA		188.460.642,18	0,00	188.460.642,18

5.2.2 Modelo 2 - Demonstrativo da Despesa com Pessoal (Executivo)

5.2.2.1 Modelo 2 - Demonstrativo da Despesa com Pessoal (Executivo) - Exercício de 2016 - 01/05/2016 a 31/12/2016

CONTAS DE DESPESA

Cod. Conta	Descrição	Valor Contábil	Adição/Exclusão	Valor Ajustado
3100000000000000	PESSOAL E ENCARGOS SOCIAIS	70.626.704,84	0,00	70.626.704,84
DEDUÇÕES				
SELEÇÃO AUTOMÁTICA				



CONTAS DE DESPESA

Cod. Conta	Descrição	Valor Contábil	Adição/Exclusão	Valor Ajustado
319011070100000	ABONO DE PERMANÊNCIA - RPPS	26.421,98	0,00	26.421,98
319094010100000	INDENIZAÇÃO PARA DEMISSÃO DE SERVIDORES/	2.014.009,50	0,00	2.014.009,50
319113080100000	CONTRIBUIÇÃO PATRONAL P/ASSISTÊNCIA-ATIVOS	736.336,04	0,00	736.336,04
319113990100000	AMORTIZAÇÃO DO PASSIVO ATUARIAL DO RPPS	4.562.868,55	0,00	4.562.868,55
TOTAL DAS CONTAS DE DESPESA		63.287.068,77	0,00	63.287.068,77

CONTAS DE RECEITA

Cod. Conta	Descrição	Valor Contábil	Adição/Exclusão	Valor Ajustado
SELEÇÃO AUTOMÁTICA				
11120431010101000000	IRRF-ATIVO/INAT.EXECUTIVO-60%	1.247.030,54	0,00	1.247.030,54
11120431010102000000	IRRF-ATIVO IPASEM/INAT.TESOU-IPASEM-60%	23.284,86	0,00	23.284,86
11120431010201000000	IRRF-ATIVO/INAT.-EXECUTIVO-25%	519.595,39	0,00	519.595,39
11120431010202000000	IRRF-ATIVO IPASEM/INAT.TESOU.-IPASEM-25%	9.702,03	0,00	9.702,03
11120431010301000000	IRRF-ATIVO/INAT.EXECUTIVO-15%	311.756,97	0,00	311.756,97
11120431010302000000	IRRF-ATIVO IPASEM/INAT.TESOU.-IPASEM-15%	5.821,21	0,00	5.821,21
TOTAL DAS CONTAS DE RECEITA		2.117.191,00	0,00	2.117.191,00

CONTAS PATRIMONIAIS

Cod. Conta	Descrição	Valor Contábil	Adição/Exclusão	Valor Ajustado
SELEÇÃO AUTOMÁTICA				
		0,00	0,00	0,00
TOTAL DAS CONTAS PATRIMONIAIS		0,00	0,00	0,00

RESTOS A PAGAR NÃO PROCESSADOS

Cod. Conta	Descrição	Valor Contábil	Adição/Exclusão	Valor Ajustado
3100000000000000	PESSOAL E ENCARGOS SOCIAIS	74.888,48	0,00	74.888,48
DEDUÇÕES				
SELEÇÃO AUTOMÁTICA				
		0,00	0,00	0,00
TOTAL DOS RESTOS A PAGAR NÃO PROCESSADOS		74.888,48	0,00	74.888,48

Total da Despesa c/ Pessoal Ex. Anterior	61.244.766,25	0,00	61.244.766,25
---	----------------------	-------------	----------------------

5.2.2.2 Modelo 2 - Demonstrativo da Despesa com Pessoal (Executivo) - Exercício de 2017 - 01/01/2017 a 30/04/2017

CONTAS DE DESPESA

Cod. Conta	Descrição	Valor Contábil	Adição/Exclusão	Valor Ajustado
3100000000000000	PESSOAL E ENCARGOS SOCIAIS	35.861.662,04	0,00	35.861.662,04



21701052613463322

Para uso do Tribunal de Contas	
Fl.	Rubrica



19/05/2017 - 17:37:48

PM DE CAMPO BOM

ORGÃO Nº: 43900

CNPJ: 90832619000155

01/01/2017 a 30/04/2017


5.2.4 Modelo 4 - Demonstrativo da Dívida Consolidada

5.2.4.1 Modelo 4 - Demonstrativo da Dívida Consolidada Líquida - Dívida Consolidada ou Fundada - Exercício de 2017

Cod. Conta	Descrição	Valor Contábil	Adição/Exclusão	Valor Ajustado
SELEÇÃO AUTOMÁTICA				
21231010100000004525	CLUBE 15 NOVEMBRO-L.M.Nº 4.327/2015 (P)	477.315,75	0,00	477.315,75
21231010100000004529	BCO.BRASIL-CON.40/00720-0-CAM.ESC.15-(P)	61.818,16	0,00	61.818,16
21231010100000004534	BADESUL OPER.CRED.CONT.46/14-SINAL(P)	728.602,37	0,00	728.602,37
21231010100000004635	CXA.FED.CONT.0399.686-11/14-AV.JOÃO (P)	49.144,51	0,00	49.144,51
21231010100000004637	CXA.FED.CONT.0399.638-22/14-NUCLEO H.(P)	47.106,88	0,00	47.106,88
22231010000000004528	BCO.BRASIL CONT.40/00720-0-CAM.ESCOLA-15	285.909,17	0,00	285.909,17
22231010000000004538	BADESUL-INFRA-ESTRUT.SINAL.VIÁRIA-46/14	570.614,37	0,00	570.614,37
22231010000000004546	CXA.FED.CONT.0399.638-22/14-NUCLEO HABIT	2.380.894,82	0,00	2.380.894,82
22231010000000004549	CXA.FED.CONT.0399.686.11/14-AV.JOÃO P.DI	2.484.245,60	0,00	2.484.245,60
TOTAL		7.085.651,63	0,00	7.085.651,63

5.2.4.2 Modelo 4 - Demonstrativo da Dívida Consolidada Líquida - Disponibilidade de Caixa (Disponibilidade de Caixa Bruta - Restos a Pagar Processados) - Exercício de 2017

Cod. Conta	Descrição	Valor Contábil	Adição/Exclusão	Valor Ajustado
SELEÇÃO AUTOMÁTICA				
11111190200000000006	BCO.DO BRASIL C/MOVIMENTO/CORRENTE	2.237,85	0,00	2.237,85
11111190200000000030	BCO.DO BRASIL C/FPM/CORRENTE	-3.422.830,30	0,00	-3.422.830,30
11111190200000000032	BCO.DO BRASIL C/FUNDO ESPECIAL	-55.393,62	0,00	-55.393,62
111111902000000000385	BCO.DO BRASIL C/ICMS EXPORT./CORRENTE	-34.790,77	0,00	-34.790,77
111111902000000000419	BCO.DO BRASIL C/EXPLOR.REC.MINERAIS	-11.958,24	0,00	-11.958,24
111111902000000000527	BCO.DO BRASIL C/MDE	12.454,56	0,00	12.454,56
111111902000000000876	BCO.DO BRASIL C/SALARIO EDUCACAO	-536.974,46	0,00	-536.974,46
111111902000000000885	BCO.DO BRASIL C/PNATE-PROGR.TRANSP.ESCOL	-5.727,80	0,00	-5.727,80
111111902000000000894	BCO.DO BRASIL C/CIDE	-28.248,92	0,00	-28.248,92
111111902000000002322	BCO.BRASIL C/PROTEÇÃO SOC.ESP.MÉDIA COMP	-17.160,00	0,00	-17.160,00
111111902000000002487	BCO.BRASIL C/EQUIP.DIVERSAS UBS-MATERNIO	-335,79	0,00	-335,79
111111902000000002546	BCO.DO BRASIL C/FUNDEB	-7.920.663,95	0,00	-7.920.663,95
111111902000000002580	BCO.DO BRASIL C/SIMPLES NACIONAL	-522.119,52	0,00	-522.119,52
111111902000000002734	BCO.DO BRASIL C/MERENDA ESCOLAR-PNAE	-233.030,80	0,00	-233.030,80
111111902000000002874	BCO.DO BRASIL C/ASSIST.FARMACIA BÁSICA	-77.187,24	0,00	-77.187,24
111111902000000002876	BCO.DO BRASIL C/ALTA MEDIA COMPLEX.SAMU	-1.890.516,65	0,00	-1.890.516,65
111111902000000002878	BCO.DO BRASIL C/PAB FIXO - FMS	-663.814,00	0,00	-663.814,00
111111902000000002882	BCO.DO BRASIL C/VIGIL.SAUDE - FMS	-49.828,57	0,00	-49.828,57
111111902000000002923	BCO.DO BRASIL C/PACS-FMS	-24,50	0,00	-24,50
111111902000000002925	BCO.DO BRASIL C/FMS-PROPRIOS-ASPS	6.681,68	0,00	6.681,68
111111902000000004705	BANCO BRASIL C/IGD-SUAS-FMAS	-1.500,00	0,00	-1.500,00
111111902000000004901	BCO.BRASIL C/PROGR.AÇÕES ALIMEN.NUTRIÇÃO	-13.000,00	0,00	-13.000,00



21701052613463322

Para uso do Tribunal de Contas	
Fl.	Rubrica



19/05/2017 - 17:37:48


PM DE CAMPO BOM

ORGÃO Nº: 43900

CNPJ: 90832619000155

01/01/2017 a 30/04/2017

Cod. Conta	Descrição	Valor Contábil	Adição/Exclusão	Valor Ajustado
11111190200000004943	BCO.BRASIL C/AML.UBS-IMIGR.NORTE-EP	-27.882,00	0,00	-27.882,00
11111190200000004978	BCO.BRASIL C/PROGR.1ª INFANCIA NO SUAS	-20.000,00	0,00	-20.000,00
11111190300000000010	CXA.ECON.FEDERAL C/MOVIMENTO/CORRENTE	-5.576.301,53	0,00	-5.576.301,53
111111903000000003053	CXA.E.FED.C/VINC.CONV.FMH-MOR.SOL II-VIN	-16,81	0,00	-16,81
111111903000000004583	CXA.ECON.FED.C/NUCLEO HABIT.UNIÃO-VINCUL	-251.209,55	0,00	-251.209,55
111111903000000004586	CXA.ECON.FED.C/AV.JOÃO PEDRO DIAS-VINCUL	-215.312,80	0,00	-215.312,80
111111903000000004767	CAIXA ECON.FEDERAL - MDE	3.852,96	0,00	3.852,96
111111903000000004769	CAIXA ECON.FEDERAL-FMS	20.753,60	0,00	20.753,60
111111903000000004945	CXA.ECON.FED. C/EQUIP.CEMADE-PAULISTA-EP	-402.889,60	0,00	-402.889,60
111111912000000000003	BANRISUL C/MOVIMENTO/CORRENTE	-8.383.215,08	0,00	-8.383.215,08
111111912000000000420	BANRISUL C/MULTAS DE TRANSITO	-104.331,56	0,00	-104.331,56
111111912000000000439	BANRISUL C/F.MUN.DIREITOS CRIANCA E ADOL	-6,39	0,00	-6,39
111111912000000000476	BANRISUL C/TRANSPORTE ESCOLAR	-10.548,50	0,00	-10.548,50
111111912000000000513	BANRISUL C/FUNDO MUNICIPAL DE HABITACAO	3,37	0,00	3,37
111111912000000000826	BANRISUL C/PSF-IMPL.PROG.SISAB/REDESUS	4,90	0,00	4,90
111111912000000002221	BANRISUL C/VIG-SAUDE-DENGUE-2015-2016	4,33	0,00	4,33
111111912000000002295	BANRISUL C/FUNREBOM	-19.041,53	0,00	-19.041,53
111111912000000002600	BANRISUL C/TRANSF.APAE-FUNDO MUNIC.CRIAN	-25,94	0,00	-25,94
111111912000000002708	BANRISUL C/FEPAC-FUNDO ESP.PROM.ATIV.CUL	8,85	0,00	8,85
111111912000000002778	BANRISUL C/FUNDEMA	2.541,02	0,00	2.541,02
111111912000000002927	BANRISUL C/FUNDO GESTÃO COMPART-CORSAN	-143.650,08	0,00	-143.650,08
111111912000000002938	BANRISUL C/REDE INC.P/ATENCAO BASIC-PIES	6,48	0,00	6,48
111111912000000002966	BANRISUL C/FUNDO MUNIC.ILUM.PUBLICA	-580.521,29	0,00	-580.521,29
111111912000000003083	BANRISUL C/CORRENTE-MDE	14.921,18	0,00	14.921,18
111111912000000003085	BANRISUL C/CORRENTE-FMS	-456.465,59	0,00	-456.465,59
111111912000000003169	BANRISUL C/AGENTE COMUN.SAUDE-PACS-FMS	4,95	0,00	4,95
111111912000000003171	BANRISUL C/PSF-PROGR.SAUDE FAMILIA-FMS	0,52	0,00	0,52
111111912000000003175	BANRISUL C/FARMACIA BÁSICA-FMS	2,56	0,00	2,56
111111912000000003177	BANRISUL C/PSF-SALVAR-FMS	-78,02	0,00	-78,02
111111912000000003198	BANRISUL C/FUNDO MUNIC.SEGUR.PUBLICA	-5,02	0,00	-5,02
111111912000000003264	BANRISUL C/CORR.APOIO REDE HOSPITALAR	3,86	0,00	3,86
111111912000000004329	BANRISUL C/ALIEN.BENS IMOV.LOT.INDUSTRIA	3,59	0,00	3,59
111111912000000004516	BANRISUL C/FUNDO MUNIC.TURISMO	0,31	0,00	0,31
111111912000000004727	BANRISUL C/MOV.-CAPS-CUCA LEGAL	-159,47	0,00	-159,47
111111999000000002633	BCO.BRADESCO C/CORRENTE-SALARIO	241,88	0,00	241,88
111115000000000004902	BCO.BRASIL C/APL.PROGR.AÇÕES ALIMEN.NUTR	13.000,00	0,00	13.000,00
111115002000000000064	CXA.ECON.FEDERAL C/MOVIMENTO-APLICACAO	9.055.573,01	0,00	9.055.573,01
111115003000000000011	BANRISUL C/MOVIMENTO-APLICAÇÃO	2.409.111,43	0,00	2.409.111,43
111115003000000000028	BCO.DO BRASIL C/MOVIMENTO-APLICACAO	451.334,61	0,00	451.334,61
1111150030000000000763	BCO.DO BRASIL C/FUNDO ESPECIAL-APLICACAO	108.257,63	0,00	108.257,63
1111150030000000000767	BCO.DO BRASIL C/REC.MINERAIS-APLICACAO	54.512,76	0,00	54.512,76



21701052613463322

Para uso do Tribunal de Contas	
Fl.	Rubrica



19/05/2017 - 17:37:48


PM DE CAMPO BOM

ORGÃO Nº: 43900

CNPJ: 90832619000155

01/01/2017 a 30/04/2017

Cod. Conta	Descrição	Valor Contábil	Adição/Exclusão	Valor Ajustado
11111500300000000768	BANRISUL C/MULTAS DE TRANSITO-APLICACAO	64.000,00	0,00	64.000,00
11111500300000000771	BANRISUL C/FMD CRIANCA E ADOL.APLICACAO	1.890,00	0,00	1.890,00
11111500300000000775	BANRISUL C/TRANSPORTE ESCOLAR-APLICACAO	1.060,00	0,00	1.060,00
11111500300000000781	BCO.DO BRASIL C/PSF-APL.SAUDE NA ESCOLA	5.456,31	0,00	5.456,31
11111500300000000782	BANRISUL C/F.M.HABITACAO - APLICACAO	16.616,64	0,00	16.616,64
11111500300000000786	BCO.DO BRASIL C/MDE APLICACAO	13.473,82	0,00	13.473,82
11111500300000000789	BCO.DO BRASIL C/FUMDER-APLICACAO	3.579,84	0,00	3.579,84
11111500300000000793	BCO.DO BRASIL C/FPM-MOVIMENTO-APLICACAO	1.093.000,00	0,00	1.093.000,00
11111500300000000794	BCO.DO BRASIL C/ICMS-EXP.-MOV./APLICACAO	85.604,90	0,00	85.604,90
11111500300000000839	BANRISUL C/APL.PSF PROGR.SISAB-REDESUS	115.172,36	0,00	115.172,36
11111500300000000877	BCO.DO BRASIL C/SAL.EDUCACAO-APLICACAO	1.510.544,55	0,00	1.510.544,55
11111500300000000886	BCO.DO BRASIL C/PNATE-APLICACAO	5.254,26	0,00	5.254,26
11111500300000000895	BCO.DO BRASIL C/CIDE-APLICACAO	58.320,21	0,00	58.320,21
11111500300000000225	BANRISUL C/APL.VIG.SAUDE-DENGUE-2015-16	30.909,49	0,00	30.909,49
11111500300000000296	BANRISUL C/FUNREBOM-APLICACAO	95.586,12	0,00	95.586,12
111115003000000002323	BCO.BRASIL C/APL.PROTEÇÃO SOC.ESP.MÉDIA	21.288,47	0,00	21.288,47
111115003000000002422	BCO.BRASIL C/APL.EXTRA-ORÇ.DIVER.CAUÇÕES	61.856,98	0,00	61.856,98
111115003000000002431	BCO.BRASIL C/APL.ATENC.ESPECIAL.EQUIP.PA	46.904,62	0,00	46.904,62
111115003000000002488	BCO.BRASIL C/APL.EQUIP.DIVER.UBS-MATERN0	-483,45	0,00	-483,45
111115003000000002499	BCO.BRASIL C/APL.BOLSA FAMILIA-FMAS	80.987,97	0,00	80.987,97
111115003000000002547	BCO.DO BRASIL C/FUNDEB-APLICAÇÃO	905.394,45	0,00	905.394,45
111115003000000002581	BCO.DO BRASIL C/SIMPLES NACIONAL-APLICAÇ	370.851,91	0,00	370.851,91
111115003000000002705	BCO.DO BRASIL C/APLIC.EDUC.SAUDE-GES.SUS	41.652,55	0,00	41.652,55
111115003000000002709	BANRISUL C/APLIC-FEPAC-FUNDO ESP.PROM.AT	29.031,17	0,00	29.031,17
111115003000000002735	BCO.DO BRASIL C/APL.MERENDA ESCOLAR-PNAE	221.541,42	0,00	221.541,42
111115003000000002779	BANRISUL C/FUNDEMA-APLICACAO	286.758,64	0,00	286.758,64
111115003000000002875	BCO.DO BRASIL C/APL.ASS.FARMACIA BÁSICA	128.791,73	0,00	128.791,73
111115003000000002877	BCO.DO BRASIL C/APLIC.SAMU - FMS	13.008,51	0,00	13.008,51
111115003000000002879	BCO.DO BRASIL C/APLIC.PAB-FIXO	3.319,53	0,00	3.319,53
111115003000000002881	BCO.DO BRASIL C/APLIC.HIV AIDS - FMS	234.049,18	0,00	234.049,18
111115003000000002883	BCO.DO BRASIL C/APLIC.VIG.SAUDE - FMS	46.702,11	0,00	46.702,11
111115003000000002922	BCO.DO BRASIL C/APLIC.PSF-FMS	6.803,70	0,00	6.803,70
111115003000000002924	BCO.DO BRASIL C/APLIC.PACS-FMS	-560,71	0,00	-560,71
111115003000000002926	BCO.DO BRAISL C/APLIC.FMS-PROPRIOS-ASPS	48.206,22	0,00	48.206,22
111115003000000002928	BANRISUL C/APLIC. FUNDO GESTÃO-CORSAN	6.579.394,11	0,00	6.579.394,11
111115003000000002939	BANRISUL C/APL.REDE INC.P/ATENC.BAS.PIES	42.980,00	0,00	42.980,00
111115003000000002943	BCO.DO BRASIL C/APLIC.VIG.SANITÁRIA-FMS	68,20	0,00	68,20
111115003000000002967	BANRISUL C/F.M.ILUM.PUBLICA-APLICACAO	659.835,13	0,00	659.835,13
111115003000000003078	CXA.FED.C/APL.-EQUIP.CAPS-EP-25650013	18.929,10	0,00	18.929,10
111115003000000003084	BANRISUL C/APLICAÇÃO-MDE	94.000,00	0,00	94.000,00
111115003000000003086	BANRISUL C/APLICAÇÃO-FMS	31.468,70	0,00	31.468,70



21701052613463322

Para uso do Tribunal de Contas	
Fl.	Rubrica



19/05/2017 - 17:37:48


PM DE CAMPO BOM

ORGÃO Nº: 43900

CNPJ: 90832619000155

01/01/2017 a 30/04/2017

Cod. Conta	Descrição	Valor Contábil	Adição/Exclusão	Valor Ajustado
11111500300000003170	BANRISUL C/APL.AGENTE COM.SAUDE-PACS-FMS	66.930,00	0,00	66.930,00
11111500300000003172	BANRISUL C/APLIC.PROGR.SAUDE FAMIL.-FMS	103.160,00	0,00	103.160,00
11111500300000003176	BANRISUL C/APLIC.FARMACIA BÁSICA-FMS	55.384,47	0,00	55.384,47
11111500300000003178	BANRISUL C/APLIC.PSF-SALVAR-FMS	10.192,19	0,00	10.192,19
11111500300000003199	BANRISUL C/APLIC.-FUNDO.MUNIC.SEGUR.PUBL	4.650,00	0,00	4.650,00
11111500300000003246	BCO.DO BRASIL C/FATURAS-PACTO/APLIC.	844.389,76	0,00	844.389,76
11111500300000003254	BCO.DO BRASIL C/APLIC.FAEC-NEFROLOGIA	45.175,54	0,00	45.175,54
11111500300000003265	BANRISUL C/APLIC.APOIO REDE HOSPITALAR	175.293,70	0,00	175.293,70
11111500300000003269	CXA.FEDERAL C/APLIC.MOBILIZAÇÃO SOCIAL	4.550,90	0,00	4.550,90
11111500300000003323	BCO.DO BRASIL C/APLIC.PMAQ-PAB VARIÁVEL	23.712,45	0,00	23.712,45
11111500300000003330	BCO.DO BRASIL C/APLIC.FAEC-MAMOGRAFIA	32.460,29	0,00	32.460,29
11111500300000003344	BCO.DO BRASIL C/APLIC.REDE CEGONHA	4.012,79	0,00	4.012,79
11111500300000003346	BCO BRASIL C/APL.CIRUG I-ALTA/MEDIA-FAEC	5.355,33	0,00	5.355,33
11111500300000003348	BCO BRASIL C/APL.CIRURG II-ALTA/MED-FAEC	20.177,72	0,00	20.177,72
11111500300000003350	BCO.BRASIL C/APL.CIRURG.III-ALTA/MED-FAE	162,15	0,00	162,15
11111500300000003440	BCO.BRASIL C/APL.INC QUALID.AÇÕES DENGUE	17.811,93	0,00	17.811,93
11111500300000003442	BCO.BRASIL C/APL.IN PROJ.VIG.PREV.ACIDEN	21.444,27	0,00	21.444,27
11111500300000003478	BCO.DO BRASIL C/APL. FAEC -SERV.ODONTOL.	2.360,41	0,00	2.360,41
11111500300000003493	CXA.FED.C/APLIC.CONTR.REPAS.0371526-86	214.024,26	0,00	214.024,26
11111500300000003539	CXA.FEDERAL C/APLIC.PRAÇA ESPORTES PAC	89.016,55	0,00	89.016,55
11111500300000004123	BCO.BRASIL C/APLIC.FUNDO MUNIC.ESPORTES	1.032,69	0,00	1.032,69
11111500300000004142	BCO.BRASIL C/APL.CONV.INVES.UBS-EMENDA P	69.692,32	0,00	69.692,32
11111500300000004342	BANRISUL C/APLI.ALIEN.BENS IMOV.LOT.INDL	270,00	0,00	270,00
11111500300000004348	BANRISUL APL.PRIMEIRA INFANC.MELHOR-ESTA	437,25	0,00	437,25
11111500300000004517	BANRISUL C/APLIC.FUNDO MUNIC.TURISMO	2.496,89	0,00	2.496,89
11111500300000004541	CXA.FEDERAL C/APL.CASA ARTESÃO-2013-VINC	18.375,48	0,00	18.375,48
11111500300000004575	BCO.BRASIL C/APLIC.-AMPL.UBS-AURORA-EP	40.469,10	0,00	40.469,10
11111500300000004581	BCO.BRASIL C/APL.ESTR.ATENÇ.ESP.CAPS I	9.582,57	0,00	9.582,57
11111500300000004596	BCO.BRASIL C/APL.AQUIS.EQUIP.UBS-REDE EST	45.140,60	0,00	45.140,60
11111500300000004702	BANCO BRASIL C/ APL. ACESSUAS TRABALHO-	93.218,17	0,00	93.218,17
11111500300000004706	BANCO BRASIL C/APL. IGD-SUAS-FMAS	6.638,82	0,00	6.638,82
11111500300000004708	BANCO BRASIL C/APL.PISO DE ALTA COMPLEX.	53.349,21	0,00	53.349,21
11111500300000004710	BANCO BRASIL C/APL.BLOCO PROTEÇÃO SOC.BA	18.995,40	0,00	18.995,40
11111500300000004724	CAIXA FEDERAL C/APLIC.PISTA BMX-2016	132.686,24	0,00	132.686,24
11111500300000004728	BANRISUL C/APLIC.CAPS-CUCA LEGAL	140,00	0,00	140,00
11111500300000004737	BCO.BRASIL C/APL.VIG.SAUDE-MANUT.ACADEMI	14.679,88	0,00	14.679,88
11111500300000004775	BCO BRASIL C/APLIC.CAPS-REDE SAUDE MENTA	59.041,86	0,00	59.041,86
11111500300000004779	CXA.FED.C/APL.AQUIS.EQUIP.EP-15-ELISEU P	152.821,11	0,00	152.821,11
11111500300000004787	CXA.FED.APL.TRAN.UNIÃO EQUIP.UBS.EP-JOÃO	61.253,67	0,00	61.253,67
11111500300000004790	CXA.FEDERAL C/APLIC.PRAÇA ESPORTE-PAC	311.931,88	0,00	311.931,88
11111500300000004944	BCO.BRASIL C/APL.AMPL.UBS.IMIGR.NORTE-EP	27.882,00	0,00	27.882,00



21701052613463322

Para uso do Tribunal de Contas	
Fl.	Rubrica



19/05/2017 - 17:37:48

PM DE CAMPO BOM

ORGÃO Nº: 43900

CNPJ: 90832619000155

01/01/2017 a 30/04/2017

Cod. Conta	Descrição	Valor Contábil	Adição/Exclusão	Valor Ajustado
11111500300000004946	CXA.ECON.FED.APL.EQUIP.CEMADE-PAULISTA-E	402.889,60	0,00	402.889,60
11111500300000004968	BCO.BRASIL C/APL.FAEC-TRANSPL.ÓRGÃO, TEC	1.143,63	0,00	1.143,63
11111500300000004977	BCO.BRASIL C/APL.PROGR.1ª INFANCIA-SUAS	20.000,00	0,00	20.000,00
63210000000000091518	RP PROCESSADOS A PAGAR	-4.828.203,48	0,00	-4.828.203,48
TOTAL		-7.991.769,66	0,00	-7.991.769,66

5.2.4.3 Modelo 4 - Demonstrativo da Dívida Consolidada Líquida - Demais Haveres Financeiros - Exercício de 2017

Cod. Conta	Descrição	Valor Contábil	Adição/Exclusão	Valor Ajustado
SELEÇÃO AUTOMÁTICA				
12111990300000002854	(R) PROVISÃO P/ PERDAS DIVIDA ATIVA-EXEC	-85.677.281,31	0,00	-85.677.281,31
TOTAL		-85.677.281,31	0,00	-85.677.281,31
Total das Deduções (Disponibilidade de Caixa + Demais Haveres Financeiros)				-85.677.281,31
Total da Dívida Consolidada Líquida (Dívida Consolidada - Deduções)				0,00

5.2.4.4 Modelo 4 - Demonstrativo da Dívida Consolidada Líquida - Outras Obrigações Não Integrantes da Dívida Consolidada - Exercício de 2017

Cod. Conta	Descrição	Valor Contábil	Adição/Exclusão	Valor Ajustado
SELEÇÃO AUTOMÁTICA				
63110000000000091522	RP NÃO PROCESSADOS A LIQUIDAR	623.573,74	0,00	623.573,74
SUBTOTAL		623.573,74	0,00	623.573,74
Insuficiência Financeira				7.991.769,66
TOTAL				8.615.343,40

5.2.5 Modelo 5 - Demonstrativo das Garantias e Contragarantias de Valores

5.2.5.1 Modelo 5 - Demonstrativo das Garantias e Contragarantias de Valores - Garantias - Exercício de 2017 - 01/01/2017 a 30/04/2017

Cod. Conta	Descrição	Valor Contábil	Adição/Exclusão	Valor Ajustado
SELEÇÃO AUTOMÁTICA				
		0,00	0,00	0,00
TOTAL		0,00	0,00	0,00

O município não foi chamado a honrar quaisquer garantias.

5.2.5.2 Modelo 5 - Demonstrativo das Garantias e Contragarantias de Valores - Contragarantias - Exercício de 2017 - 01/01/2017 a 30/04/2017

Cod. Conta	Descrição	Valor Contábil	Adição/Exclusão	Valor Ajustado
SELEÇÃO AUTOMÁTICA				
		0,00	0,00	0,00



21701052613463322

Para uso do Tribunal de Contas	
Fl.	Rubrica



19/05/2017 - 17:37:48

PM DE CAMPO BOM

ORGÃO Nº: 43900

CNPJ: 90832619000155

01/01/2017 a 30/04/2017

Cod. Conta	Descrição	Valor Contábil	Adição/Exclusão	Valor Ajustado
TOTAL		0,00	0,00	0,00

5.2.6 Modelo 6 - Demonstrativo das Operações de Crédito - Internas e Externas

5.2.6.1 Modelo 6 - Demonstrativo das Operações de Crédito - Internas e Externas - Exercício de 2017 - 01/01/2017 a 30/04/2017

Cod. Conta	Descrição	Valor Contábil	Adição/Exclusão	Valor Ajustado
SELEÇÃO AUTOMÁTICA				
21149903000000000000	OPERAÇÃO CREDITO-PAV.AV.JOÃO PEDRO DIAS	215.312,80	0,00	215.312,80
21149904000000000000	OPERAÇÃO CREDITO-PAVIM.VIAS URBANAS	251.209,55	0,00	251.209,55
TOTAL DAS CONTAS DE RECEITA		466.522,35	0,00	466.522,35
Total para fins da apuração do cumprimento do limite				
		466.522,35	0,00	466.522,35


5.2.6.2 Modelo 6 - Demonstrativo das Operações de Crédito - Antecipação da Receita - Exercício de 2017 - 01/01/2017 a 30/04/2017

Cod. Conta	Descrição	Valor Contábil	Adição/Exclusão	Valor Ajustado
SELEÇÃO AUTOMÁTICA				
		0,00	0,00	0,00
TOTAL		0,00	0,00	0,00

5.2.10 Modelo 13 - Demonstrativos dos Gastos Totais do Legislativo

5.2.10.1 Modelo 13 - Demonstrativos dos Gastos Totais - Receita Realizada no Exercício Anterior - Exercício de 2016 - 01/01/2016 a 31/12/2016

Cod. Conta	Descrição	Valor Contábil	Adição/Exclusão	Valor Ajustado
SELEÇÃO AUTOMÁTICA				
11120200010100000000	IMPOSTO PREDIAL - PROPRIO	7.102.390,94	0,00	7.102.390,94
11120200010200000000	IMPOSTO TERRITORIAL - PROPRIO	1.903.905,13	0,00	1.903.905,13
11120200020100000000	IMPOSTO PREDIAL - MDE	2.959.049,17	0,00	2.959.049,17
11120200020200000000	IMPOSTO TERRITORIAL - MDE	793.245,71	0,00	793.245,71
11120200030100000000	IMPOSTO PREDIAL - ASPS	1.775.337,47	0,00	1.775.337,47
11120200030200000000	IMPOSTO TERRITORIAL - ASPS	476.614,91	0,00	476.614,91
11120431010101000000	IRRF-ATIVO/INAT.EXECUTIVO-60%	1.763.268,03	0,00	1.763.268,03
11120431010102000000	IRRF-ATIVO IPASEM/INAT.TESOU-IPASEM-60%	34.782,13	0,00	34.782,13
11120431010201000000	IRRF-ATIVO/INAT.-EXECUTIVO-25%	734.694,30	0,00	734.694,30
11120431010202000000	IRRF-ATIVO IPASEM/INAT.TESOU.-IPASEM-25%	14.492,56	0,00	14.492,56
11120431010301000000	IRRF-ATIVO/INAT.EXECUTIVO-15%	440.816,29	0,00	440.816,29
11120431010302000000	IRRF-ATIVO IPASEM/INAT.TESOU.-IPASEM-15%	8.695,53	0,00	8.695,53
11120431020100000000	IRRF-ATIVO/INAT.LEGISL.-60%-PROPRIO	94.364,62	0,00	94.364,62
11120431020200000000	IRRF-ATIVO/INAT.LEGISL.-25%-MDE	39.318,52	0,00	39.318,52
11120431020300000000	IRRF-ATIVO/INAT.LEGISL.-15%-ASPS	23.591,10	0,00	23.591,10
11120431030100000000	IRRF-INAT.PG.P/IPASEM-60%-PROPRIO	187.483,79	0,00	187.483,79



21701052613463322

Para uso do Tribunal de Contas	
Fl.	Rubrica



19/05/2017 - 17:37:48


PM DE CAMPO BOM

ORGÃO Nº: 43900

CNPJ: 90832619000155

01/01/2017 a 30/04/2017

Cod. Conta	Descrição	Valor Contábil	Adição/Exclusão	Valor Ajustado
11120431030200000000	IRRF-INAT.PG.P/IPASEM-25%-MDE	78.118,24	0,00	78.118,24
11120431030300000000	IRRF-INAT.PG.P/IPASEM-15%-ASPS	46.870,94	0,00	46.870,94
11120431040100000000	IRRF-PENSIONISTA PG REC.TESOURO-60%-PROP	4.113,01	0,00	4.113,01
11120431040200000000	IRRF-PENSIONISTA PG.REC.TESOURO-25%-MDE	1.713,78	0,00	1.713,78
11120431040300000000	IRRF-PENSIONISTA PG REC.TESOURO-15%-ASPS	1.028,25	0,00	1.028,25
11120431060101000000	IRRF-PREST.SERV.TERC.EXECUT.60%PROPRIOS	202.983,64	0,00	202.983,64
11120431060102000000	IRRF-PREST.SERV.TERC.IPASEM-60%PROPRIOS	19.013,30	0,00	19.013,30
11120431060201000000	IRRF-PREST.SERV.TERC.EXECUT.25%MDE	84.572,23	0,00	84.572,23
11120431060202000000	IRRF-PREST.SERV.TERC.IPASEM-25%MDE	7.922,21	0,00	7.922,21
11120431060301000000	IRRF-PREST.SERV.TERC.EXECUT.15%ASPS	50.741,64	0,00	50.741,64
11120431060302000000	IRRF-PREST.SERV.TERC.IPASEM-15%ASPS	4.753,32	0,00	4.753,32
11120431070100000000	IRRF-PREST.SERV.TERC.LEGIS.60%PROPRIO	5.423,52	0,00	5.423,52
11120431070200000000	IRRF-PREST.SERV.TERC.LEGIS.25%MDE	2.259,80	0,00	2.259,80
11120431070300000000	IRRF-PREST.SERV.TERC.LEGIS.15%ASPS	1.355,88	0,00	1.355,88
11120800010000000000	ITBI - 60% - PROPRIO	1.505.105,31	0,00	1.505.105,31
11120800020000000000	ITBI - 25% - MDE	635.455,33	0,00	635.455,33
11120800030000000000	ITBI - 15% - ASPS	381.272,90	0,00	381.272,90
11130501010101000000	ISSQN-60%-PROPRIOS-NORMAL- FIXO	86.119,02	0,00	86.119,02
11130501010102000000	ISSQN-60%-PROPRIOS-NORMAL- VARIÁVEL	19.947.172,24	0,00	19.947.172,24
11130501010202000000	ISSQN-60%-PRÓPRIOS-SIMPLES NAC.-VARIÁVEL	1.671.241,54	0,00	1.671.241,54
11130501020101000000	ISSQN-25%-MDE-NORMAL- FIXO	35.874,75	0,00	35.874,75
11130501020102000000	ISSQN-25%-MDE-NORMAL- VARIÁVEL	8.313.563,39	0,00	8.313.563,39
11130501020202000000	ISSQN-25%-MDE-SIMPLES NAC.- VARIÁVEL	696.311,85	0,00	696.311,85
11130501030101000000	ISSQN-15%-ASPS-NORMAL - FIXO	21.522,00	0,00	21.522,00
11130501030102000000	ISSQN-15%-ASPS-NORMAL - VARIÁVEL	4.988.120,28	0,00	4.988.120,28
11130501030202000000	ISSQN-15%-ASPS-SIMPLES NAC. - VARIÁVEL	417.773,44	0,00	417.773,44
11211700000000000000	TAXA DE FISCAL.VIGIL.SANITARIA	5.586,19	0,00	5.586,19
11212101000000000000	TAXA-CONTROLE E FISCALIZ.AMBIENTAL	18.862,47	0,00	18.862,47
11212102010000000000	TAXA LICENCIAMENTO AMBIENTAL-TLA-LIVRE	37.498,61	0,00	37.498,61
11212102020000000000	TAXA LICENC.AMBIENTAL-TLA-50% FUNDEMA	322.902,57	0,00	322.902,57
11212500010000000000	TAXA LICENC.P/FUNCION.ESTABEL.DIVERSOS	85.192,11	0,00	85.192,11
11212500020000000000	TAXA LICENC.P/FUNC.ESTAB.-ERBs-ESTAÇÃO R	66.193,80	0,00	66.193,80
11212800000000000000	TAXA FUNCION.ESTAB.HORARIO ESPECIAL	3.454,97	0,00	3.454,97
11213101000000000000	TAXA ESTACIONAMENTO-PARQUE TRABALHADOR	128.640,00	0,00	128.640,00
11213200000000000000	TAXA APROV.PROJ.CONSTRUCAO	53.676,91	0,00	53.676,91
11213500000000000000	TAXA ALINHAMENTO/NIVELAMENTO	14.249,27	0,00	14.249,27
11219900010000000000	TAXA FISCALIZACAO E VISTORIA	62.928,33	0,00	62.928,33
11219900020000000000	TAXA FISCALIZACAO/VISTORIA-FMS	26.205,84	0,00	26.205,84
11219900030000000000	TAXA FISCALIZACAO/VISTORIA-FMH	15.720,76	0,00	15.720,76
11221200010000000000	EMOLUM.E CUSTAS PROCES.ADM.- TRIBUTARIOS	105.562,20	0,00	105.562,20
11221200020000000000	EMOLUM.E CUSTAS PROCES.ADM.- DIVERSOS	713,34	0,00	713,34



21701052613463322

Para uso do Tribunal de Contas	
Fl.	Rubrica



19/05/2017 - 17:37:48


PM DE CAMPO BOM

ORGÃO Nº: 43900

CNPJ: 90832619000155

01/01/2017 a 30/04/2017

Cod. Conta	Descrição	Valor Contábil	Adição/Exclusão	Valor Ajustado
11222800000000000000	TAXA DE CEMITERIO	33.442,42	0,00	33.442,42
11229000000000000000	TAXA DE LIMPEZA PUBLICA	1.897.347,57	0,00	1.897.347,57
11229900040000000000	TAXA DE EMISSAO DE CERTIDOES	21.928,69	0,00	21.928,69
11229900060000000000	TAXAS DIVERSAS	47.603,52	0,00	47.603,52
11229900070000000000	TAXAS DIVERSAS-FUNREBOM	123.687,69	0,00	123.687,69
17210102010000000000	COTA-PARTE DO FPM-MENSAL-PROPRIO-60%	17.475.241,57	0,00	17.475.241,57
17210102020000000000	COTA-PARTE DO FPM-MENSAL-MDE-5%	1.456.269,89	0,00	1.456.269,89
17210102040000000000	COTA-PARTE DO FPM-MENSAL-ASPS-15,00%	4.368.810,05	0,00	4.368.810,05
17210102060000000000	COTA-PARTE DO FPM-MENSAL-FUNDEB-20%	5.825.080,19	0,00	5.825.080,19
17210103010000000000	COTA-PARTE FPM-1% COTA-MES DEZ.-PROPRIO	1.209.437,55	0,00	1.209.437,55
17210104010000000000	COTA-PARTE FPM-1%-COTA MES JULHO-PRÓPRIOS	515.705,93	0,00	515.705,93
17210104020000000000	COTA-PARTE FPM-1%-COTA MES JULHO-MDE	214.877,47	0,00	214.877,47
17210104030000000000	COTA-PARTE FPM-1%-COTA MES JULHO-ASPS	128.926,49	0,00	128.926,49
17210105010000000000	COTA-PARTE DO ITR - PROPRIO-60%	4.728,45	0,00	4.728,45
17210105020000000000	COTA-PARTE DO ITR - MDE-5%	393,93	0,00	393,93
17210105030000000000	COTA-PARTE DO ITR - ASPS-15%	1.181,99	0,00	1.181,99
17210105040000000000	COTA-PARTE DO ITR - FUNDEB-20%	1.576,00	0,00	1.576,00
17213600010000000000	TRANSF.FINANC.LC Nº87/96-PRÓPRIO-60%	148.599,56	0,00	148.599,56
17213600020000000000	TRANSF.FINANC.LC Nº87/96-MDE-5%	12.383,22	0,00	12.383,22
17213600040000000000	TRANSF.FINANC.LC Nº87/96-ASPS-15%	37.149,78	0,00	37.149,78
17213600050000000000	TRANSF.FINANC.LC Nº87/96-FUNDEB-20%	49.533,10	0,00	49.533,10
17220101010000000000	COTA-PARTE DO ICMS - PROPRIO-60%	22.866.835,63	0,00	22.866.835,63
17220101020000000000	COTA-PARTE DO ICMS - MDE-5%	1.905.569,34	0,00	1.905.569,34
17220101040000000000	COTA-PARTE DO ICMS - ASPS-15%	5.716.708,46	0,00	5.716.708,46
17220101050000000000	COTA-PARTE DO ICMS - FUNDEB-20%	7.622.278,10	0,00	7.622.278,10
17220102010000000000	COTA-PARTE DO IPVA - PROPRIO-60%	4.415.027,98	0,00	4.415.027,98
17220102020000000000	COTA-PARTE DO IPVA - MDE-5%	367.917,51	0,00	367.917,51
17220102030000000000	COTA-PARTE DO IPVA - ASPS-15%	1.103.754,85	0,00	1.103.754,85
17220102040000000000	COTA-PARTE DO IPVA - FUNDEB-20%	1.471.673,74	0,00	1.471.673,74
17220104010000000000	COTA-PARTE IPI/EXPORT-PROPRIO-60%	285.885,72	0,00	285.885,72
17220104020000000000	COTA-PARTE IPI/EXPORT-MDE-5%	23.823,63	0,00	23.823,63
17220104040000000000	COTA-PARTE IPI/EXPORT-ASPS-15%	71.471,18	0,00	71.471,18
17220104050000000000	COTA-PARTE IPI/EXPORT-FUNDEB-20%	95.294,99	0,00	95.294,99
17220113000000000000	COTA-PARTE CONTRIB.INTERV.DOMIN.	86.174,97	0,00	86.174,97
19113800010000000000	MULTAS/JUROS MORA IPTU-PROPRIO	56.518,90	0,00	56.518,90
19113800020000000000	MULTAS/JUROS MORA IPTU-MDE	23.368,72	0,00	23.368,72
19113800030000000000	MULTAS/JUROS MORA IPTU-ASPS	13.958,51	0,00	13.958,51
19114000010100000000	MULTAS/JUR.MORA ISSQN-PROPR.-NORMAL	20.328,70	0,00	20.328,70
19114000010200000000	MULTAS/JUR.MORA ISSQN-PROPR.-SIMPLES NACIONAL	38.527,61	0,00	38.527,61
19114000020100000000	MULTAS/JUR.MORA ISSQN-MDE-NORMAL	8.443,17	0,00	8.443,17
19114000020200000000	MULTAS/JUR.MORA ISSQN-MDE-SIMPLES NACIONAL	16.006,05	0,00	16.006,05



21701052613463322

Para uso do Tribunal de Contas	
Fl.	Rubrica



19/05/2017 - 17:37:48


PM DE CAMPO BOM

ORGÃO Nº: 43900

CNPJ: 90832619000155

01/01/2017 a 30/04/2017

Cod. Conta	Descrição	Valor Contábil	Adição/Exclusão	Valor Ajustado
19114000030100000000	MULTAS/JUR.MORA ISSQN-ASPS-NORMAL	5.057,58	0,00	5.057,58
19114000030200000000	MULTAS/JUR.MORA ISSQN-ASPS-SIMPLES NACIONAL	9.585,99	0,00	9.585,99
19119900010000000000	MULTAS/JUROS MORA DAS TAXAS DIVERSAS	16.910,42	0,00	16.910,42
19131100010000000000	MULTAS/JUR.MORA-D.A.IPTU-PROPRIO	855.237,61	0,00	855.237,61
19131100020000000000	MULTAS/JUR.MORA D.A.IPTU-MDE	356.001,50	0,00	356.001,50
19131100030000000000	MULTAS/JUR.MORA D.A.IPTU-ASPS	213.481,24	0,00	213.481,24
19131300010100000000	MULTAS/JUR.MORA-D.A.ISSQN-PROPRIOS-NORMAL	67.905,42	0,00	67.905,42
19131300010200000000	MULTAS/JUR.MORA D.A.ISSQN-PROPRIOS-SIMP	13.366,76	0,00	13.366,76
19131300020100000000	MULTAS/JUR.MORA D.A.ISSQN-MDE-NORMAL	28.280,07	0,00	28.280,07
19131300020200000000	MULTAS/JUR.MORA D.A.ISSQN-MDE-SIMPLES NACIONAL	5.567,49	0,00	5.567,49
19131300030100000000	MULTAS/JUR.MORA-D.A.ISSQN-ASPS-NORMAL	16.963,68	0,00	16.963,68
19131300030200000000	MULTAS/JUR.MORA-D.A.ISSQN-ASPS-SIMPLES N	3.339,56	0,00	3.339,56
19139800000000000000	MULTAS/JUR.MORA-DIV.AT.CONTRIB.	10.444,97	0,00	10.444,97
19139900010000000000	MULTAS/JUROS MORA-D.A.TAXAS	211.907,81	0,00	211.907,81
19311100010000000000	RECEITA DIV.ATIVA IPTU-PROPRIO	1.649.198,30	0,00	1.649.198,30
19311100020000000000	RECEITA DIV.ATIVA IPTU-MDE	684.716,43	0,00	684.716,43
19311100030000000000	RECEITA DIV.ATIVA IPTU-ASPS	410.787,45	0,00	410.787,45
19311300010100000000	RECEITA DIV.ATIVA-ISSQN-PROPRIO-NORMAL	222.806,03	0,00	222.806,03
19311300010200000000	RECEITA DIV.ATIVA ISSQN-PROPRIO-SIMPLES NACIONAL	20.519,43	0,00	20.519,43
19311300020100000000	RECEITA DIV.ATIVA ISSQN-MDE-NORMAL	92.830,84	0,00	92.830,84
19311300020200000000	RECEITA DIV.ATIVA ISSQN-MDE-SIMPLES NACIONAL	8.548,80	0,00	8.548,80
19311300030100000000	RECEITA DIV.ATIVA ISSQN-ASPS-NORMAL	55.696,69	0,00	55.696,69
19311300030200000000	RECEITA DIV.ATIVA ISSQN-ASPS-SIMPLES NACIONAL	5.128,93	0,00	5.128,93
19319800000000000000	REC.DIVIDA ATIVA-CONTR.MELHORIA	9.514,60	0,00	9.514,60
19319901010200000000	REC.DIV.ATIVA-TAXA LIMPEZA PUBLICA	281.555,98	0,00	281.555,98
19319901010300000000	REC.DIV.ATIVA-TAXA CEMITÉRIO	60.048,83	0,00	60.048,83
91112020001010200000	(R) DED.- IMP.PREDIAL-PRÓPRIO-DEVOLUCAO	-1.248,85	0,00	-1.248,85
91112020002010200000	(R) DED.IMPOSTO PREDIAL-MDE-DEVOLUCAO	-1.387,44	0,00	-1.387,44
91112020003010200000	(R) DEDUÇÃO IMP.PREDIAL-ASPS-DEVOLUCAO	-832,40	0,00	-832,40
91112080001000000000	(R) DEDUÇÃO ITBI - 60% - PRÓPRIOS	-48.979,11	0,00	-48.979,11
91112080002000000000	(R) DEDUÇÃO ITBI - 25% - MDE	-20.407,96	0,00	-20.407,96
91112080003000000000	(R) DEDUÇÃO ITBI - 15% - ASPS	-12.244,78	0,00	-12.244,78
91113050101010100000	(R) DEDUÇÃO ISSQN-CREDITOS-LM.3516/2009	-9.655.044,54	0,00	-9.655.044,54
91113050101010300000	(R) DEDUÇÃO ISSQN - DEVOLUÇÕES DIVERSAS	-11.779,26	0,00	-11.779,26
91113050102010100000	(R) DEDUÇÃO ISSQN-CREDITO-LM.3516/2009	-4.022.935,15	0,00	-4.022.935,15
91113050102010300000	(R) DEDUÇÃO ISSQN-DEVOLUÇÕES DIVERSAS	-4.908,07	0,00	-4.908,07
91113050103010100000	(R) DEDUÇÃO ISSQN-CREDITO-LM.3516/2009	-2.413.761,07	0,00	-2.413.761,07
91113050103010300000	(R) DEDUÇÃO ISSQN-DEVOLUÇÕES DIVERSAS	-2.944,79	0,00	-2.944,79
91121170000000000000	(R) REDUÇÃO TAXA DE FISCALIZ.VIGILANCIA SANITÁRIA	-904,81	0,00	-904,81
TOTAL		127.411.336,38	0,00	127.411.336,38



5.2.10.2 Modelo 13 - Demonstrativo dos Gastos Totais - Receita Realizada no Exercício Anterior - Valores Corrigidos - Exercício de 2016 - 01/01/2016 a 31/12/2016

Mês	Valor Contábil	Adição/Exclusão	Valor Ajustado	Índice IGP-DI	Valor Corrigido
Janeiro	18.968.410,88	0,00	18.968.410,88	1,0757	20.404.319,58
Fevereiro	8.878.938,10	0,00	8.878.938,10	1,0597	9.409.010,70
Março	11.530.188,60	0,00	11.530.188,60	1,0512	12.120.534,26
Abril	10.835.277,97	0,00	10.835.277,97	1,0467	11.341.285,45
Maiο	10.683.431,48	0,00	10.683.431,48	1,0430	11.142.819,03
Junho	7.916.983,85	0,00	7.916.983,85	1,0313	8.164.785,44
Julho	9.012.481,80	0,00	9.012.481,80	1,0148	9.145.866,53
Agosto	9.060.466,03	0,00	9.060.466,03	1,0148	9.194.560,93
Setembro	7.330.148,62	0,00	7.330.148,62	1,0104	7.406.382,17
Outubro	8.542.469,44	0,00	8.542.469,44	1,0101	8.628.748,38
Novembro	10.592.254,46	0,00	10.592.254,46	1,0088	10.685.466,30
Dezembro	14.060.285,15	0,00	14.060.285,15	1,0083	14.176.985,52
TOTAL	127.411.336,38	0,00	127.411.336,38		131.820.764,29

5.3 Metas de Arrecadação

RECEITAS CORRENTES	META	REALIZADA
1º Bimestre	47.759.100,00	49.098.830,33
2º Bimestre	35.700.100,00	39.556.476,26
3º Bimestre	36.240.200,00	0,00
4º Bimestre	36.425.200,00	0,00
5º Bimestre	36.440.200,00	0,00
6º Bimestre	36.624.500,00	0,00
TOTAL	229.189.300,00	88.655.306,59
RECEITAS CORRENTES INTRA-ORÇAMENTÁRIAS	META	REALIZADA
TOTAL	0,00	0,00
RECEITAS DE CAPITAL	META	REALIZADA
1º Bimestre	867.000,00	263.842,20
2º Bimestre	910.000,00	1.065.475,86
3º Bimestre	930.000,00	0,00
4º Bimestre	950.000,00	0,00
5º Bimestre	960.000,00	0,00
6º Bimestre	1.018.000,00	0,00
TOTAL	5.635.000,00	1.329.318,06
RECEITAS DE CAPITAL INTRA-ORÇAMENTÁRIAS	META	REALIZADA
TOTAL	0,00	0,00
DEDUÇÕES DA RECEITA	META	REALIZADA
1º Bimestre	-5.635.350,00	-6.547.116,54
2º Bimestre	-5.410.600,00	-6.147.436,51
3º Bimestre	-5.410.600,00	0,00
4º Bimestre	-5.429.600,00	0,00



DEDUÇÕES DA RECEITA

	META	REALIZADA
5º Bimestre	-5.430.550,00	0,00
6º Bimestre	-5.207.600,00	0,00
TOTAL	-32.524.300,00	-12.694.553,05
TOTAL DA RECEITA	202.300.000,00	77.290.071,60

5.5 Informações para Emissão de Certidão - Art. 21 da Resolução do Senado Federal n.º 43/2001

5.5.1 Poder Executivo

Não houve captação de recursos a título de antecipação de receita de tributo ou contribuição cujo fato gerador ainda não tenha ocorrido, sem prejuízo do disposto no § 7º do artigo 150 da Constituição Federal, no exercício de 2016.

Não houve captação de recursos a título de antecipação de receita de tributo ou contribuição cujo fato gerador ainda não tenha ocorrido, sem prejuízo do disposto no § 7º do artigo 150 da Constituição Federal, no exercício de 2017.

Não houve recebimento antecipado de valores de empresa em que o Poder Público detenha, direta ou indiretamente, a maioria do capital social com direito a voto, salvo lucros e dividendos, na forma da legislação, no exercício de 2016.

Não houve recebimento antecipado de valores de empresa em que o Poder Público detenha, direta ou indiretamente, a maioria do capital social com direito a voto, salvo lucros e dividendos, na forma da legislação, no exercício de 2017.

Não ocorreu assunção direta de compromisso, confissão de dívida ou operação assemelhada com fornecedores de bens, mercadorias ou serviços, mediante emissão, aceite ou aval de títulos de crédito, no exercício de 2016.

Não ocorreu assunção direta de compromisso, confissão de dívida ou operação assemelhada com fornecedores de bens, mercadorias ou serviços, mediante emissão, aceite ou aval de títulos de crédito, no exercício de 2017.

Não ocorreu assunção de obrigação, sem autorização orçamentária, com fornecedores para pagamento a posteriori de bens e serviços, no exercício de 2016.

Não ocorreu assunção de obrigação, sem autorização orçamentária, com fornecedores para pagamento a posteriori de bens e serviços, no exercício de 2017.

6. Cadastro de Administradores da Entidade

6.1 Administradores da Entidade

Poder Executivo

Identificação do(a) Administrador

Nome: Luciano Liborio Baptista Orsi

CPF: 44034920025

Cargo/Função: PREFEITO MUNICIPAL

Mandato - Início e Término: 01/01/2017 a 31/12/2020

Não houve substituições formais no 1º bimestre.

Não houve substituições formais no 2º bimestre.

7. Observações da Entidade para o TCE-RS

Qualquer divergência verificada neste relatório ou observação que a Entidade julgar relevante deverão ser informadas neste item.


Nada a Declarar.



ESTADO DO RIO GRANDE DO SUL
TRIBUNAL DE CONTAS DO ESTADO

SIAPC - Sistema de Informações para Auditoria e Prestação de Contas
Programa Autenticador de Dados - PAD Versão: 17.0.0.1

Relatório de Validação e Encaminhamento - RVE



21701052613463322

Para uso do Tribunal de Contas	
Fl.	Rubrica



19/05/2017 - 17:37:48

PM DE CAMPO BOM

ORGÃO Nº: 43900

CNPJ: 90832619000155

01/01/2017 a 30/04/2017

CERTIFICAMOS, com base nos registros constantes na Entidade, a consistência das informações apresentadas neste relatório com as enviadas ao TCE.

CAMPO BOM, 19 de Maio de 2017

ILONE MARIA ZIMMERMANN
Contabilista

LUCIANO LIBORIO BAPTISTA ORSI
Prefeito Municipal

Página

58

Processo
04274-0200/17-3

Página da
peça

29

Peça
603460

DOCUMENTO
PUBLICO



MANIFESTAÇÃO CONCLUSIVA DO CONTROLE INTERNO

PODER EXECUTIVO
EXERCÍCIO DE 2017
Período: 1º Quadrimestre
PM DE CAMPO BOM



11704053977235186

Para uso do Tribunal de Contas	
Fl.	Rubrica



20/05/2017

09:22:53

3.0.0.7

Pág.: 1/6

Nome da Entidade: PM DE CAMPO BOM

CNPJ: 90832619000155

ORGÃO Nº: 43900

Código de Barras do RGF que originou o Relatório: 21702051759441316 (Modelo 9)

Possui RPPS? Sim

Forma de Organização? Autarquia/Fundação

Lei de Instituição do Controle Interno: 2.233/2001

Data da Lei de Instituição do Controle Interno: 20/12/2001

Lei de alteração da Instituição do Controle Interno: 3.849/2012

Data da Lei de alteração da Instituição do Controle Interno: 27/04/2012

Cadastro dos Integrantes do Controle Interno

- Responsável pelo Controle Interno

CPF	NOME	CARGO	EMAIL	TELEFONE
61518590063	Jocelaine dos Santos Luongo	Contadora	jocelaine@campobom.rs.gov.br	

- Demais Integrantes do Controle Interno

CPF	NOME
37152599068	Carmen Lígia Torres dos Santos Tonial
50830104020	Ilone Maria Zimmermann
552182028	Karina Lopes
48329029034	Marisete de Jesus Coelho Weber

- Observações do Cadastro do Sistema de Controle Interno

Não foram inseridas observações para este item.

1 - Audiência Pública

O Poder Executivo demonstrou e avaliou o cumprimento das metas fiscais do 3º Quadrimestre do exercício anterior, em audiência pública, realizada Câmara Municipal de Vereadores dentro do prazo estabelecido no art. 9º, § 4º da LRF.

O cumprimento das metas fiscais do 1º quadrimestre do exercício atual, foi demonstrado e avaliado em audiência pública, realizada Câmara Municipal de Vereadores dentro do prazo estabelecido no art. 9º, § 4º da LRF.

Observações: Audiência Públicas A Audiência Pública referente ao 3º Quadrimestre de 2016, foi realizada em 27/01/2017 na Câmara Municipal de Vereadores. A Audiência Pública referente ao 1º Quadrimestre de 2017, será realizada em 30/05/2017 na Câmara Municipal de Vereadores.

2 - Lei de Diretrizes Orçamentárias - LDO

A LDO nº 4.550/2016, publicada em 08/12/2016:

- Contém matéria acerca do equilíbrio entre receitas e despesas;
- Fixou critérios e forma de limitação de empenho;
- Estabeleceu normas relativas ao controle de custos e à avaliação dos resultados dos programas financiados com recursos dos orçamentos;
- Definiu demais condições e exigências para transferências de recursos a entidades públicas e privadas;



MANIFESTAÇÃO CONCLUSIVA DO CONTROLE INTERNO

PODER EXECUTIVO
EXERCÍCIO DE 2017
Período: 1º Quadrimestre
PM DE CAMPO BOM



11704053977235186

Para uso do Tribunal de Contas	
Fl.	Rubrica



20/05/2017

09:22:53

3.0.0.7

Pág.: 2/6

Não foram inseridas observações para este item.

3 - Anexo de Metas Fiscais

O Anexo de Metas Fiscais integrou o Projeto da LDO, sendo que nele constaram as metas anuais, em valores correntes e constantes, relativas a receitas, despesas, resultados nominal e primário e montante da dívida pública, para o exercício de 2017 e para os dois seguintes.

Verificou-se, ainda, que o Anexo de Metas Fiscais:

- Contemplou a avaliação do cumprimento das metas relativas ao ano anterior;
- Contém o demonstrativo das metas anuais para o exercício de 2017, devidamente instruído com memória e metodologia de cálculo que justificam os resultados pretendidos. As metas anuais foram comparadas com as fixadas nos três exercícios anteriores, e foi evidenciada a sua consistência com as premissas e os objetivos da política econômica nacional;
- Trata da evolução do patrimônio líquido para os três últimos exercícios, destacando a origem e a aplicação dos recursos obtidos com a alienação de ativos;
- Possui a avaliação da situação financeira e atuarial do Regime Próprio de Previdência dos Servidores - RPPS e dos demais fundos públicos e programas estatais de natureza atuarial;
- Contém o demonstrativo da estimativa e compensação da renúncia de receita e da margem de expansão das despesas obrigatórias de caráter continuado.

Observações: O Município somente possui RPPS. Não possui outros Fundos Públicos ou Programas Estatais que necessitem de avaliação de natureza atuarial.

4 - Anexo de Riscos Fiscais

A LDO contém o Anexo de Riscos Fiscais, onde foram avaliados os passivos contingentes e outros riscos capazes de afetar as contas públicas e foram informadas as providências a serem tomadas, caso se concretizem.

Não foram inseridas observações para este item.

6 - Cronograma de Execução Mensal de Desembolso

O Poder Executivo estabeleceu a programação financeira e o cronograma de execução mensal de desembolso em até trinta dias após a publicação dos orçamentos.

Observações: A Lei Municipal nº 4.558/2016- Orçamentária para o exercício de 2017 é de 27 de dezembro de 2016, sendo publicada em 29/12/2017 e estabelecida a programação financeira e o cronograma de execução mensal de desembolso em tempo hábil.

7 - Metas Bimestrais de Arrecadação

As receitas previstas foram desdobradas, pelo Poder Executivo, no prazo previsto no art. 8º da LRF (30 dias após a publicação dos orçamentos), em metas bimestrais de arrecadação, e:

- Foram especificadas em separado as medidas de combate à evasão e à sonegação;
- Foi especificada em separado a quantidade e valores de ações ajuizadas para cobrança de dívida ativa;
- Foi especificada em separado a evolução do montante dos créditos tributários passíveis de cobrança administrativa.

Observações: A Lei Municipal nº 4.558/2016- Orçamentária para o exercício de 2017 é de 27 de dezembro de 2016, sendo publicada em 29/12/2017 e estabelecida a programação financeira e o cronograma de execução mensal de desembolso em tempo hábil.



MANIFESTAÇÃO CONCLUSIVA DO CONTROLE INTERNO

PODER EXECUTIVO
EXERCÍCIO DE 2017
Período: 1º Quadrimestre
PM DE CAMPO BOM



11704053977235186

Para uso do Tribunal de Contas	
Fl.	Rubrica



20/05/2017

09:22:53

3.0.0.7

Pág.: 3/6

8 - Limitação de Empenho e Movimentação Financeira

O Poder Executivo Municipal não promoveu a limitação de empenho, pois foi constatado que a realização da receita deverá comportar o cumprimento das metas de resultado nominal ou primário.

Não foram inseridas observações para este item.

9 - Operações de Crédito

As operações de crédito, as inscrições em Restos a Pagar e as demais formas de financiamento ou assunção de compromissos junto a terceiros foram escrituradas de modo a evidenciar o montante e a variação da dívida pública no 1º Quadrimestre de 2017, detalhando, pelo menos, a natureza e o tipo do credor.

Não houve realização de operação de crédito por antecipação de receita (ARO) no exercício.

Observações: Os Restos a Pagar foram evidenciados por natureza e tipo de credor porem no primeiro quadrimestre não há inscrições de Restos a Pagar, somente pagamentos, liquidações e lançamentos dos restos a Pagar já implantados de exercícios anteriores.

10 - Dívida Consolidada Líquida

A Dívida Consolidada Líquida foi apurada no 1º Quadrimestre de 2017 de acordo com o estabelecido na Resolução do Senado Federal nº 40/2001, inciso II do art. 3º e nas Resoluções e Instruções Normativas do TCE-RS.

Não foram inseridas observações para este item.

11 - Aplicação da Receita de Alienação de Bens

O Poder Executivo aplicou, no 1º Quadrimestre de 2017, a receita de capital derivada da alienação de bens e direitos que integram o patrimônio público para o financiamento de despesa de capital.

A receita de capital foi vinculada a recurso específico, código(s) 1040,1001 e 1002.

Observações: Os recursos oriundos de Alienações de Bens, são aplicados em três projetos distintos: Os recursos provenientes de Alienação de Loteamentos Populares, são vinculados ao recurso 1040-Fundo Municipal de Habitação, e direcionado para investimento em melhorias, nos loteamentos populares já existentes, ou implantação de novos Loteamentos Populares. Os recursos provenientes de Alienação de Loteamentos Industriais são vinculados ao recurso 1002- Recursos de Alienação de Bens Imóveis e são aplicados em novos investimentos de capital em diversas áreas do município, inclusive na ampliação do próprio Loteamento Industrial, e o recurso 1001-Recurso de Alienação de Bens Móveis, que são aplicados em aquisições de novos bens móveis para as diversas áreas do município. Até abril foram arrecadados até abril de Alienação de Bens foi de R\$ 44.152,55 e o valor pago até o presente momento referente aos três recursos foi de R\$ 73.088,60.

12 - Consolidação das Contas

O Poder Executivo encaminhou suas contas ao Poder Executivo da União em 22/03/2017 no prazo definido no inciso I do § 1º do art. 51 da LRF, enviando cópia ao Poder Executivo Estadual dentro do mesmo prazo.

Observações: As contas referentes ao exercício de 2016 foram encaminhadas ao Poder Executivo da União em 22/03/2017 e homologado na mesma data. As contas referentes ao exercício de 2016 foram automaticamente encaminhadas ao Poder Executivo do Estado em 22/03/2017 conforme Certidão nº 72/2017.

13 - Utilização dos Recursos Vinculados



MANIFESTAÇÃO CONCLUSIVA DO CONTROLE INTERNO

PODER EXECUTIVO
EXERCÍCIO DE 2017
Período: 1º Quadrimestre
PM DE CAMPO BOM



11704053977235186

Para uso do Tribunal de Contas	
Fl.	Rubrica
20/05/2017 09:22:53 3.0.0.7 Pág.: 4/6	

As disponibilidades constam de registro próprio e os recursos vinculados a órgão, fundo ou despesa obrigatória estão identificados e escriturados de forma individualizada.

As disponibilidades do RPPS estão depositadas em conta separada das demais disponibilidades de cada ente e aplicadas nas condições de mercado, com observância dos limites e condições de proteção e prudência financeira.

Os recursos legalmente vinculados à finalidade específica foram utilizados exclusivamente para atender ao objeto de sua vinculação.

Não foram inseridas observações para este item.

14 - Identificação de Beneficiários de Pagamentos de Sentenças Judiciais

A contabilidade identifica os beneficiários de pagamento de sentenças judiciais, possibilitando a observância da ordem cronológica determinada no art. 100 da Constituição.

Não foram inseridas observações para este item.

15 - Renúncia de Receita

No 1º Quadrimestre de 2017 não houve renúncia de receita decorrente da concessão e/ou ampliação de incentivo ou benefício de natureza tributária.

Não foram inseridas observações para este item.

16 - Publicação do Relatório Resumido da Execução Orçamentária - RREO

O quadro a seguir demonstra os bimestres em que foram efetuadas as publicações e divulgações bimestrais dos Relatórios Resumidos de Execução Orçamentária - RREO, bem como o cumprimento do prazo fixado no art. 52 da LRF e a observância dos modelos da STN.

	1º Bimestre	2º Bimestre	3º Bimestre	4º Bimestre	5º Bimestre	6º Bimestre
Quanto a fixação em mural:						
o RREO foi fixado em mural?	Sim	Sim	-	-	-	-
Foi observado o prazo?	Sim	Sim	-	-	-	-
Foram observados os modelos da STN?	Sim	Sim	-	-	-	-
Quanto à divulgação, em jornal ou Diário Oficial do Município:						
o RREO foi divulgado em jornal ou Diário Oficial do Município?	Sim	Sim	-	-	-	-
Foi observado o prazo?	Sim	Sim	-	-	-	-
Foram observados os modelos da STN?	Sim	Sim	-	-	-	-
Quanto a disponibilização na Internet:						
o RREO foi disponibilizado na internet?	Sim	Sim	-	-	-	-
Foi observado o prazo?	Sim	Sim	-	-	-	-
Foram observados os modelos da STN?	Sim	Sim	-	-	-	-

Observações: Os Relatórios foram publicados no Mural do Átrio da Prefeitura, no site da Famurs e no do Município, e no Jornal " O Fato do Vale? e ? Repercussão?. No 1º Bimestre/2017 foram publicados no dia 30/03/2017, no Átrio, no site e no Jornal ? Repercussão?. No 2º Bimestre/2017 foram publicados no dia 30/05/2017, no Átrio, no site e no dia 24/05/2017 no jornal ? Repercussão?.

17 - Publicação do Relatório de Gestão Fiscal



MANIFESTAÇÃO CONCLUSIVA DO CONTROLE INTERNO

PODER EXECUTIVO
EXERCÍCIO DE 2017
Período: 1º Quadrimestre
PM DE CAMPO BOM



11704053977235186

Para uso do Tribunal de Contas	
Fl.	Rubrica



20/05/2017

09:22:53

3.0.0.7

Pág.: 5/6

As publicações e divulgações dos Relatórios de Gestão Fiscal - RGF, relativas ao 1º Quadrimestre de 2017, foram efetuadas pelo Poder Executivo conforme estabelecido nas Resoluções e Instruções Normativas do TCE-RS e na forma do disposto nas Portarias da STN, no prazo fixado no § 2º do art. 55 da LRF.

Observações: -Os Relatórios foram publicados no Mural do Átrio da Prefeitura, no site da Famurs e no do Município, e no Jornal "Repercussão?". - No 1º Quadrimestre/2017, serão publicados no dia 30/05/2017, no Átrio, no site e no dia 24/05/2017 no jornal ? Repercussão?.

18 - Despesa com Pessoal

A Despesa com Pessoal do Poder Executivo foi apurada conforme estabelecido nas Resoluções e Instruções Normativas do TCE-RS.

A Despesa total com Pessoal excedeu a 95% (noventa e cinco por cento) do limite no 1º Quadrimestre de 2017.

O Poder Executivo não excedeu o limite de 54% da Despesa com Pessoal no 1º Quadrimestre de 2017.

Observações: Os índices de gastos com pessoal ficaram acima dos valores considerados para emissão de alerta, ultrapassando o limite prudencial, por este motivo o gestor foi cientificado do fato para que se possa tomar as medidas necessárias para readequação das despesas aos limites legal.

25 - Informações referentes à LC nº 131/2009

As informações foram disponibilizadas na Internet, em tempo real, em atendimento ao Art. 48, Parágrafo único, inciso II e Art. 48-A, ambos da LC nº 101/2000, com as alterações introduzidas pela LC nº 131/2009, a partir do dia 27/04/2011.

Observações: Informações disponibilizadas em tempo real no endereço <http://www.campobom.rs.gov.br/>- Portal da transparência e Contas públicas.

26 - Sistema de controle de custos

A Administração Pública mantém sistema de custos que permite a avaliação e o acompanhamento da gestão orçamentária, financeira e patrimonial conforme previsto no art. 50, § 3º da LRF.

Observações: O Sistema de Custo foi implantado em 2013 conforme Lei Municipal nº 3.933/2013, de 08 de janeiro de 2013, art.3º que cria o departamento de Custos.

Observações do Responsável pelo Controle Interno para o TCERS

NADA A DECLARAR.



ESTADO DO RIO GRANDE DO SUL
TRIBUNAL DE CONTAS DO ESTADO

MANIFESTAÇÃO CONCLUSIVA DO CONTROLE INTERNO

PODER EXECUTIVO
EXERCÍCIO DE 2017
Período: 1º Quadrimestre
PM DE CAMPO BOM



11704053977235186



3.0.0.7

Para uso do Tribunal de Contas	
Fl.	Rubrica

20/05/2017

09:22:53

Pág.: 6/6

PM DE CAMPO BOM, 20/05/2017

LUCIANO LIBORIO BAPTISTA ORSI
Prefeito Municipal

Jocelaine dos Santos Luongo
Responsável pelo Controle Interno

Página

64

Processo
04274-0200/17-3

Página da
peça


6

Peça
603567

DOCUMENTO
PUBLICO

Assinado digitalmente por: JOCELAINE DOS SANTOS LUONGO em 22/05/17 e LUCIANO LIBORIO BAPTISTA ORSI em 22/05/17.

Confira a autenticidade do documento em www.tce.rs.gov.br. Identificador: PRE.9ACA.F337.E506.1D19.911C.



Neste RVE estão incluídos:

Sim Não

Modelos da LRF de Autarquia Fundação



Deverá ser consolidado para fins de LRF



1. Informações da Entidade

1.1 Dados Cadastrais da Administração Atual

CNPJ: 94707817000148

Período: 01/01/2017 a 30/04/2017 - 2º Bimestre

Tipo de entrega: Quadrimestral

Município: CAMPO BOM

Autarquia: INST. PREV. ASSIST. SERV. MUN. CAMPO BOM

Logradouro: Rua São Paulo

nr: 317

compl:

Telefone: (51) 3598-2716

HomePage:

E-Mail: ipasemprev@campobom.rs.gov.br

Responsável: KARINI PINHEIRO CIOCCARI

Contabilista: ILONE MARIA ZIMMERMANN

Número do CRC: 053231/O-9

1.2 Prestadora de Serviços de Informática

☐ Não Possui Prestadora de Serviços de Informática

Nome: IP Tecnologia e Informática Ltda

CNPJ: 04775736000192

Telefone: (54)34522700

Responsável: Cleiton Antônio Zarbato

E-Mail: cleiton@idealsistemas.inf.br

1.3 Sistemas Informatizados

☒ Contábil

☒ Financeiro

☒ Patrimonial

☒ Pessoal

☒ Orçamentário

☐ Tributário

☒ Folha de Pagamento

☒ Outros: fundo de previdência

☐ Nenhum

1.4 Dados Iniciais

☒ A entidade é Regime Próprio de Previdência (RPPS).

2. Informações Contábeis

2.1 Contas de Receita

2.1.1 Resumo por Grupos

ESPECIFICAÇÃO DAS CONTAS DE RECEITA

ORÇADA

REALIZADA



21701034151627702

Para uso do Tribunal de Contas	
Fl.	Rubrica



19/05/2017 - 14:33:48

INST. PREV. ASSIST. SERV. MUN. CAMPO BOM

ORGÃO Nº: 43902

CNPJ: 94707817000148

01/01/2017 a 30/04/2017

RECEITAS CORRENTES

RECEITA DE CONTRIBUICOES	14.602.800,00	3.750.234,63
RECEITA PATRIMONIAL	8.611.000,00	3.260.606,98
RECEITA DE SERVICOS	300,00	0,00
OUTRAS RECEITAS CORRENTES	1.200,00	525,93
SOMA DAS RECEITAS CORRENTES	23.215.300,00	7.011.367,54

RECEITAS CORRENTES INTRA-ORÇAMENTÁRIAS

RECEITAS DE CONTRIBUIÇÕES	20.786.000,00	8.904.902,11
OUTRAS REC.CORRENTES INTRA-ORÇAMENTÁRIAS	100,00	0,00
SOMA DAS RECEITAS CORRENTES INTRA-ORÇAMENTÁRIAS	20.786.100,00	8.904.902,11

RECEITAS DE CAPITAL

ALIENACAO DE BENS	0,00	0,00
SOMA DAS RECEITAS DE CAPITAL	0,00	0,00

RECEITAS DE CAPITAL INTRA-ORÇAMENTÁRIAS

SOMA DAS RECEITAS DE CAPITAL INTRA-ORÇAMENTÁRIAS	0,00	0,00
---	-------------	-------------

DEDUÇÕES DE RECEITA

	-1.400,00	-30.089,68
TOTAL DAS RECEITAS	44.000.000,00	15.886.179,97

2.2 Contas de Despesa

2.2.1 Resumo do Balancete da Despesa

DISCRIMINAÇÃO	VALOR
Dotação Inicial	46.400.000,00
Atualização Monetária	0,00
Créditos Suplementares	0,00
Créditos Especiais	0,00
Créditos Extraordinários	0,00
Redução de Dotações	0,00
DOTAÇÃO COM ALTERAÇÕES	46.400.000,00

DESPESAS NO EXERCÍCIO ATUAL

PODER EXECUTIVO	VALOR
Empenhado	12.489.812,89
Liquidado	6.955.323,89
Pago	6.945.450,40
SALDO A LIQUIDAR	5.534.489,00
SALDO A PAGAR	9.873,49

DESPESAS EM EXERCÍCIOS ANTERIORES

	VALOR
Empenhado	5.076.359,17
Liquidado	3.613.576,34
Pago	3.600.691,46
SALDO A LIQUIDAR = EMPENHADO (-) LIQUIDADO	1.462.782,83



21701034151627702

Para uso do Tribunal de Contas	
Fl.	Rubrica



19/05/2017 - 14:33:48

INST. PREV. ASSIST. SERV. MUN. CAMPO BOM

ORGÃO Nº: 43902

CNPJ: 94707817000148

01/01/2017 a 30/04/2017

SALDO A PAGAR = LIQUIDADO (-) PAGO

12.884,88

2.2.2 Recursos para Abertura de Créditos Adicionais

ORIGEM DO RECURSO

TOTAL

0,00

2.3 Contas de Verificação

2.3.1 Resumo por Grupos

	Saldo Inicial	Saldo Final
ATIVO CIRCULANTE	72.689.662,06D	70.427.499,36D
ATIVO NÃO CIRCULANTE	28.081.492,74D	32.277.439,00D
PASSIVO CIRCULANTE	537.144,46C	1.012.981,21C
PASSIVO NAO-CIRCULANTE	83.687.156,69C	83.687.156,69C
PATRIMÔNIO LIQUIDO	16.546.853,65C	16.521.111,80C
PESSOAL E ENCARGOS	0,00	332.541,89D
BENEFÍCIOS PREVIDENCIÁRIOS E ASSISTENCIA	0,00	5.899.721,03D
USO DE BENS, SERVIÇOS E CONSUMO DE CAPIT	0,00	1.745.027,69D
TRANSFERÊNCIAS E DELEGAÇÕES CONCEDIDAS	0,00	573.289,55D
TRIBUTÁRIAS	0,00	165.312,32D
CONTRIBUIÇÕES	0,00	7.066.939,34C
VARIAÇÕES PATRIMONIAIS AUMENTATIVAS FINA	0,00	1.803.246,48C
TRANSFERÊNCIAS E DELEGAÇÕES RECEBIDAS	0,00	1.329.091,14C
OUTRAS VARIAÇÕES PATRIMONIAIS AUMENTATIV	0,00	304,18C

2.3.3 Disponibilidade Financeira

PODER EXECUTIVO	Saldo Inicial	Saldo Final
Caixa	0,00	0,00
Bancos Conta Movimento	0,00	0,00
Bancos Conta Aplicação	0,00	0,00
Outros	0,00	0,00
TOTAL PODER EXECUTIVO	0,00	0,00

RPPS	Saldo Inicial	Saldo Final
Caixa	110,21D	20.348,52C
Bancos Conta Movimento	420.395,01D	5.549.589,01C
Bancos Conta Aplicação	67.785.574,40D	73.201.802,86D
Outros	0,00	0,00
TOTAL RPPS	68.206.079,62D	67.631.865,33D

OUTROS	Saldo Inicial	Saldo Final
Caixa	0,00	0,00
Bancos Conta Movimento	0,00	0,00
Bancos Conta Aplicação	0,00	0,00
Outros	0,00	0,00
TOTAL OUTROS	0,00	0,00

TOTAL	68.206.079,62D	67.631.865,33D
--------------	-----------------------	-----------------------



2.5 Valores do Exercício Anterior

CONTAS DE DESPESA	Empenhado	Liquidado	Pago
1º Bimestre	7.242.327,11	2.773.117,02	2.749.722,97
2º Bimestre	2.431.739,09	3.367.278,57	3.334.969,83
3º Bimestre	3.202.425,00	3.494.165,63	3.517.723,26
4º Bimestre	3.929.240,21	3.660.416,78	3.632.319,38
5º Bimestre	2.828.385,33	3.739.061,27	3.766.359,79
6º Bimestre	4.767.258,13	5.428.675,46	5.418.615,74

CONTAS DE RECEITA	Orçado	Realizado
RECEITAS CORRENTES	11.626.000,00	23.117.808,11
RECEITAS CORRENTES INTRA-ORÇAMENTÁRIA	11.795.500,00	14.286.639,54
RECEITAS DE CAPITAL	0,00	0,00
RECEITAS DE CAPITAL INTRA-ORÇAMENTÁRIA	0,00	0,00

DEDUÇÕES DA RECEITA	Orçado	Realizado
DEDUCOES	-1.500,00	-266.975,17

TOTAL CONTAS DE RECEITA	23.420.000,00	37.137.472,48
-------------------------	---------------	---------------

2.6 Certidão de Decisão - Título Executivo do TCE-RS

Contas Patrimoniais

Cod. Conta	Descrição	Valor Contábil	Adição/Exclusão	Valor Ajustado
SELEÇÃO AUTOMÁTICA		0,00	0,00	0,00
TOTAL DAS CONTAS PATRIMONIAIS		0,00	0,00	0,00

Contas de Receita

Cod. Conta	Descrição	Valor Contábil	Adição/Exclusão	Valor Ajustado
SELEÇÃO AUTOMÁTICA		0,00	0,00	0,00
TOTAL DAS CONTAS DE RECEITA		0,00	0,00	0,00

3.2.3 Cálculo da Despesa Constitucional com Educação (MDE + FUNDEB), por Recursos Vinculados

Cód. Recurso	Descrição da Subfunção	Valor Contábil	Adição/Exclusão	Valor Ajustado
SUBTOTAL I		0,00	0,00	0,00

3.2.5 Despesas Executadas como Contrapartida da Educação

Cód. Contrapartida	Cód. RV	Descrição da Subfunção	Valor Contábil	Adição/Exclusão	Valor Ajustado
TOTAL			0,00	0,00	0,00



21701034151627702

Para uso do Tribunal de Contas	
Fl.	Rubrica



19/05/2017 - 14:33:48

INST. PREV. ASSIST. SERV. MUN. CAMPO BOM

ORGÃO Nº: 43902

CNPJ: 94707817000148

01/01/2017 a 30/04/2017

3.5.3 Cálculo da Despesa Constitucional com Saúde (ASPS), por Recursos Vinculados

Cód. Recurso	Descrição da Subfunção	Valor Contábil	Adição/Exclusão	Valor Ajustado
SUBTOTAL I		0,00	0,00	0,00

3.5.5 Despesas Executadas como Contrapartida da Saúde

Cód. Contrapartida	Cód. RV	Descrição da Subfunção	Valor Contábil	Adição/Exclusão	Valor Ajustado
TOTAL			0,00	0,00	0,00

4. Avisos Exibidos na Verificação dos Arquivos Texto

4.1 Avisos Exibidos

Nome do Arquivo	Cód. de Erro	Linha	Campo	Status	Descrição
CTA_DISP.TXT	CTV_22	0	0	AVISO	5 % dos campos "código da conta corrente" foram preenchidos com zeros
RECEITA.TXT	RET_24	0	0	AVISO	Código da Receita Orçamentária: 20000000000000000000 possui Meta de Arrecadação no 1º Bimestre zerada
RECEITA.TXT	RET_25	0	0	AVISO	Código da Receita Orçamentária: 20000000000000000000 possui Meta de Arrecadação no 2º Bimestre zerada
RECEITA.TXT	RET_26	0	0	AVISO	Código da Receita Orçamentária: 20000000000000000000 possui Meta de Arrecadação no 3º Bimestre zerada
RECEITA.TXT	RET_27	0	0	AVISO	Código da Receita Orçamentária: 20000000000000000000 possui Meta de Arrecadação no 4º Bimestre zerada
RECEITA.TXT	RET_28	0	0	AVISO	Código da Receita Orçamentária: 20000000000000000000 possui Meta de Arrecadação no 5º Bimestre zerada
RECEITA.TXT	RET_29	0	0	AVISO	Código da Receita Orçamentária: 20000000000000000000 possui Meta de Arrecadação no 6º Bimestre zerada
RECEITA.TXT	RET_30	0	0	AVISO	Código da Receita Orçamentária: 22000000000000000000 possui Meta de Arrecadação no 1º Bimestre zerada ref. Receita Orçamentária de segundo nível
RECEITA.TXT	RET_31	0	0	AVISO	Código da Receita Orçamentária: 22000000000000000000 possui Meta de Arrecadação no 2º Bimestre zerada ref. Receita Orçamentária de segundo nível
RECEITA.TXT	RET_32	0	0	AVISO	Código da Receita Orçamentária: 22000000000000000000 possui Meta de Arrecadação no 3º Bimestre zerada ref. Receita Orçamentária de segundo nível
RECEITA.TXT	RET_33	0	0	AVISO	Código da Receita Orçamentária: 22000000000000000000 possui Meta de Arrecadação no 4º Bimestre zerada ref. Receita Orçamentária de segundo nível
RECEITA.TXT	RET_34	0	0	AVISO	Código da Receita Orçamentária: 22000000000000000000 possui Meta de Arrecadação no 5º Bimestre zerada ref. Receita Orçamentária de segundo nível
RECEITA.TXT	RET_35	0	0	AVISO	Código da Receita Orçamentária: 22000000000000000000 possui Meta de Arrecadação no 6º Bimestre zerada ref. Receita Orçamentária de segundo nível

5. Informações Referentes à Gestão Fiscal

5.2 Demonstrativos da Lei de Responsabilidade Fiscal

5.2.1 Modelo 1 - Demonstrativo da Receita Corrente Líquida

5.2.1.1 Modelo 1 - Demonstrativo da Receita Corrente Líquida - Exercício de 2016 - 01/05/2016 a 31/12/2016

Cod. Conta	Descrição	Valor Contábil	Adição/Exclusão	Valor Ajustado
1000000000000000	RECEITAS CORRENTES	15.208.340,62	0,00	15.208.340,62
9100000000000000	(R) DEDUCOES DAS RECEITAS CORRENTES	-248.976,84	0,00	-248.976,84
SELEÇÃO AUTOMÁTICA	DEDUÇÕES DA RECEITA			
12100101030101000000	CONTR.SERV.ATIVO P/ASSISTÊNCIA - EXECUTIVO	2.519.130,96	0,00	2.519.130,96
12100101030102000000	CONTR.SERV.ATIVO P/ASSISTÊNCIA-IPASEM	18.258,79	0,00	18.258,79
12100101030103000000	CONTR.SERV.ATIVO P/ASSITÊNCIA-CAMARA	13.218,08	0,00	13.218,08
12100101030201000000	COOPARTIC.SERV.ATIVO-EXECUTIVO	162.894,25	0,00	162.894,25
12100101030202000000	COOPARTIC.SERV.ATIVO-CAMARA	757,53	0,00	757,53
12100101030203000000	COOPARTIC.SERV.ATIVO-IPASEM	3.176,43	0,00	3.176,43



21701034151627702

Para uso do Tribunal de Contas	
Fl.	Rubrica



19/05/2017 - 14:33:48

INST. PREV. ASSIST. SERV. MUN. CAMPO BOM

ORGÃO Nº: 43902

CNPJ: 94707817000148

01/01/2017 a 30/04/2017

Cod. Conta	Descrição	Valor Contábil	Adição/Exclusão	Valor Ajustado
12100101040100000000	CONTR.SERV.INATIVOS P/ASSITÊNCIA-IPASEM	912.848,47	0,00	912.848,47
12100101040200000000	CONTR.SERV.INATIVOS P/ASSITÊNCIA-EXECUTIVO	91.426,40	0,00	91.426,40
12100101040300000000	COOPARTIC.SERV.INATIVOS-IPASEM	148.175,82	0,00	148.175,82
12100101040400000000	COOPARTIC.SERV.INAT./MUNIC.SAUDE-IPASEM	23.582,51	0,00	23.582,51
12100101040500000000	CONTR.SERV.INAT-LEGISL.SAUDE-LM.3.164/08	4.772,49	0,00	4.772,49
12100101040600000000	COOPARTIC.SERV.INAT-SAUDE-CAMARA-LM.3164	459,06	0,00	459,06
12100101050100000000	CONTR.PENSIONISTAS P/ASSIST.MEDICA-IPASEM	106.230,28	0,00	106.230,28
12100101050200000000	CONTR.PENSIONISTAS/MUNIC-ASSIST.MEDICA	14.293,60	0,00	14.293,60
12100101050300000000	COOPARTIC.SERV.PENSIONIST.SAUDE-IPASEM	48.026,66	0,00	48.026,66
12100101050400000000	COOPARTIC.SERV.PENSIONISTA-SAUDE-EXECUTI	4.274,39	0,00	4.274,39
12102907010100000000	PREV.CONTR.SERV.ATIVO-MUNIC.11%-IPASEM	3.466.977,20	0,00	3.466.977,20
12102907010200000000	PREV.CONTR.SERV.ATIVO-CAMARA 11% IPASEM	17.038,96	0,00	17.038,96
12102907010300000000	PREV.CONTR.SERV.ATIVO- IPASEM 11% IPASEM	23.259,75	0,00	23.259,75
12102909010300000000	PREV.CONTR.SERV.INATIVO-IPASEM 11% IPASEM	61.197,88	0,00	61.197,88
12102909010400000000	PREV.CONTR.SERV.INAT.EXECUT.LM.3156/08	6.916,77	0,00	6.916,77
12102911020000000000	CONTRIB.PREVID.PENSIONISTA-EXECUTIVO	1.992,33	0,00	1.992,33
12109902010000000000	COMPENS.PREV.ENTRE RGPS E RPPS-IPASEM	1.864.746,88	0,00	1.864.746,88
13281000010100000000	REC.REND.APLICAÇÃO PREVIDENCIA-IPASEM	5.237.423,78	0,00	5.237.423,78
13282000010100000000	REMUNERAÇÃO INVEST.RENDA VARIÁVEL-IPASEM	186.867,99	0,00	186.867,99
91210010103010100000	(R) CONTR.SERV.ATIVO-ASSIST.MED.MUNICIPI	-2.744,10	0,00	-2.744,10
91210010103020100000	(R)COOPARTIC.SERV.ATIVOS-EXECUTIVO	-322,75	0,00	-322,75
91210010104010000000	(R)CONTR.SERV.INATIVOS P/ASSITÊNCIA-IPASEM	-914,71	0,00	-914,71
91328100001010000000	(R) REC.REND.APLICAÇÃO PREVID.-IPASEM	-244.994,07	0,00	-244.994,07
TOTAL		270.392,15	0,00	270.392,15

5.2.1.2 Modelo 1 - Demonstrativo da Receita Corrente Líquida - Exercício de 2017 - 01/01/2017 a 30/04/2017

Cod. Conta	Descrição	Valor Contábil	Adição/Exclusão	Valor Ajustado
1000000000000000	RECEITAS CORRENTES	7.011.367,54	0,00	7.011.367,54
9100000000000000	(R) DEDUCOES DAS RECEITAS CORRENTES	-30.089,68	0,00	-30.089,68
SELEÇÃO AUTOMÁTICA	DEDUÇÕES DA RECEITA			
12100101030101000000	CONTR.SERV.ATIVO P/ASSISTÊNCIA - EXECUTIVO	1.283.254,45	0,00	1.283.254,45
12100101030102000000	CONTR.SERV.ATIVO P/ASSISTÊNCIA-IPASEM	9.001,30	0,00	9.001,30
12100101030103000000	CONTR.SERV.ATIVO P/ASSITÊNCIA-CAMARA	4.477,02	0,00	4.477,02
12100101030201000000	COOPARTIC.SERV.ATIVO-EXECUTIVO	90.691,74	0,00	90.691,74
12100101030202000000	COOPARTIC.SERV.ATIVO-CAMARA	65,98	0,00	65,98
12100101030203000000	COOPARTIC.SERV.ATIVO-IPASEM	1.247,60	0,00	1.247,60
12100101040100000000	CONTR.SERV.INATIVOS P/ASSITÊNCIA-IPASEM	484.830,04	0,00	484.830,04
12100101040200000000	CONTR.SERV.INATIVOS P/ASSITÊNCIA-EXECUTIVO	46.110,00	0,00	46.110,00
12100101040300000000	COOPARTIC.SERV.INATIVOS-IPASEM	75.070,60	0,00	75.070,60
12100101040400000000	COOPARTIC.SERV.INAT./MUNIC.SAUDE-IPASEM	10.268,90	0,00	10.268,90



21701034151627702

Para uso do Tribunal de Contas	
Fl.	Rubrica



19/05/2017 - 14:33:48

INST. PREV. ASSIST. SERV. MUN. CAMPO BOM

ORGÃO Nº: 43902

CNPJ: 94707817000148

01/01/2017 a 30/04/2017

Cod. Conta	Descrição	Valor Contábil	Adição/Exclusão	Valor Ajustado
12100101040500000000	CONTR.SERV.INAT-LEGISL.SAUDE-LM.3.164/08	2.421,24	0,00	2.421,24
12100101040600000000	COOPARTIC.SERV.INAT-SAUDE-CAMARA-LM.3164	856,48	0,00	856,48
12100101050100000000	CONTR.PENSIONISTAS P/ASSIST.MEDICA-IPASEM	54.813,90	0,00	54.813,90
12100101050200000000	CONTR.PENSIONISTAS/MUNIC-ASSIST.MEDICA	7.294,19	0,00	7.294,19
12100101050300000000	COOPARTIC.SERV.PENSIONIST.SAUDE-IPASEM	22.674,18	0,00	22.674,18
12100101050400000000	COOPARTIC.SERV.PENSIONISTA-SAUDE-EXECUTI	23,77	0,00	23,77
12102907010100000000	PREV.CONTR.SERV.ATIVO-MUNIC.11%-IPASEM	1.612.054,94	0,00	1.612.054,94
12102907010200000000	PREV.CONTR.SERV.ATIVO-CAMARA 11% IPASEM	5.268,39	0,00	5.268,39
12102907010300000000	PREV.CONTR.SERV.ATIVO- IPASEM 11% IPASEM	10.043,43	0,00	10.043,43
12102909010300000000	PREV.CONTR.SERV.INATIVO-IPASEM 11% IPASEM	25.862,51	0,00	25.862,51
12102909010400000000	PREV.CONTR.SERV.INAT.EXECUT.LM.3156/08	2.974,78	0,00	2.974,78
12102911020000000000	CONTRIB.PREVID.PENSIONISTA-EXECUTIVO	929,19	0,00	929,19
13281000010100000000	REC.REND.APLICAÇÃO PREVIDENCIA-IPASEM	3.074.372,79	0,00	3.074.372,79
13282000010100000000	REMUNERAÇÃO INVEST.RENDA VARIÁVEL-IPASEM	39.501,50	0,00	39.501,50
91210010103010100000	(R) CONTR.SERV.ATIVO-ASSIST.MED.MUNICIPI	-796,90	0,00	-796,90
91328100001010000000	(R) REC.REND.APLICAÇÃO PREVID.-IPASEM	-29.292,78	0,00	-29.292,78
TOTAL		147.258,62	0,00	147.258,62
TOTAL DA RECEITA CORRENTE LÍQUIDA		417.650,77	0,00	417.650,77

5.2.2 Modelo 2 - Demonstrativo da Despesa com Pessoal (Executivo)

5.2.2.1 Modelo 2 - Demonstrativo da Despesa com Pessoal (Executivo) - Exercício de 2016 - 01/05/2016 a 31/12/2016

CONTAS DE DESPESA

Cod. Conta	Descrição	Valor Contábil	Adição/Exclusão	Valor Ajustado
3100000000000000	PESSOAL E ENCARGOS SOCIAIS	12.141.064,02	0,00	12.141.064,02
DEDUÇÕES				
SELEÇÃO AUTOMÁTICA				
319001010100000	APOSENTADORIAS POR TEMPO DE CONTRIBUIÇÃO	4.029.815,37	0,00	4.029.815,37
319001010200000	APOSENTADORIAS POR INVALIDEZ	745.014,37	0,00	745.014,37
319001010300000	APOSENTADORIAS COMPULSÓRIAS	67.719,12	0,00	67.719,12
319001010400000	APOSENTADORIAS PROFESSOR	2.383.843,13	0,00	2.383.843,13
319001060100000	13º SALÁRIO APOSENTADOS - IPASEM	477.961,41	0,00	477.961,41
319001060200000	13º SALÁRIO APOSENTADOS - MUNICIPIO / CAMARA	4.288,48	0,00	4.288,48
319001060300000	NAO CADASTRADA	90.565,65	0,00	90.565,65
319001060400000	NAO CADASTRADA	8.464,89	0,00	8.464,89
319001060500000	NAO CADASTRADA	293.024,06	0,00	293.024,06
319001060600000	NAO CADASTRADA	36.890,76	0,00	36.890,76
319001060700000	NAO CADASTRADA	76.070,25	0,00	76.070,25
319001990100000	APOSENTADORIAS TEMPO DE CONTRIBUIÇÃO - LM. 3156/08-PREF	295.126,08	0,00	295.126,08
319001990200000	APOSENTADORIAS PROFESSOR - LM 3156/08-PREF.	608.562,00	0,00	608.562,00



CONTAS DE DESPESA

Cod. Conta	Descrição	Valor Contábil	Adição/Exclusão	Valor Ajustado
319001990300000	APOSENTADORIAS TEMPO DE CONTRIBUIÇÃO - LM 3164/08 - CÂMARA	34.307,84	0,00	34.307,84
319003010000000	CIVIS	1.005.096,02	0,00	1.005.096,02
319003030100000	13º SALÁRIO PENSIONISTAS - IPASEM	126.254,58	0,00	126.254,58
319003030200000	13º SALÁRIO PENSIONISTAS - MUNICÍPIO	20.096,63	0,00	20.096,63
319003990000000	OUTRAS PENSÕES	161.550,18	0,00	161.550,18
319005000101000	AUXÍLIO-DOENÇA - PESSOAL ATIVO	658.678,47	0,00	658.678,47
319005000103000	SALÁRIO MATERNIDADE - PESSOAL ATIVO	475.037,47	0,00	475.037,47
319005000105000	SALÁRIO-FAMÍLIA DE SEGURADOS	29.850,86	0,00	29.850,86
319113080100000	CONTRIBUIÇÃO PATRONAL P/ASSISTÊNCIA-ATIVOS	5.709,82	0,00	5.709,82
TOTAL DAS CONTAS DE DESPESA		507.136,58	0,00	507.136,58

CONTAS DE RECEITA

Cod. Conta	Descrição	Valor Contábil	Adição/Exclusão	Valor Ajustado
SELEÇÃO AUTOMÁTICA		0,00	0,00	0,00
TOTAL DAS CONTAS DE RECEITA		0,00	0,00	0,00

CONTAS PATRIMONIAIS

Cod. Conta	Descrição	Valor Contábil	Adição/Exclusão	Valor Ajustado
SELEÇÃO AUTOMÁTICA		0,00	0,00	0,00
TOTAL DAS CONTAS PATRIMONIAIS		0,00	0,00	0,00

RESTOS A PAGAR NÃO PROCESSADOS

Cod. Conta	Descrição	Valor Contábil	Adição/Exclusão	Valor Ajustado
310000000000000	PESSOAL E ENCARGOS SOCIAIS	204.302,84	0,00	204.302,84
DEDUÇÕES				
SELEÇÃO AUTOMÁTICA				
319005000101000	AUXÍLIO-DOENÇA - PESSOAL ATIVO	133.861,81	0,00	133.861,81
319005000103000	SALÁRIO MATERNIDADE - PESSOAL ATIVO	50.000,00	0,00	50.000,00
319005000105000	SALÁRIO-FAMÍLIA DE SEGURADOS	11.245,68	0,00	11.245,68
TOTAL DOS RESTOS A PAGAR NÃO PROCESSADOS		9.195,35	0,00	9.195,35
Total da Despesa c/ Pessoal Ex. Anterior		516.331,93	0,00	516.331,93

5.2.2.2 Modelo 2 - Demonstrativo da Despesa com Pessoal (Executivo) - Exercício de 2017 - 01/01/2017 a 30/04/2017



21701034151627702

Para uso do Tribunal de Contas	
Fl.	Rubrica



19/05/2017 - 14:33:48

INST. PREV. ASSIST. SERV. MUN. CAMPO BOM ORGÃO Nº: 43902 CNPJ: 94707817000148 01/01/2017 a 30/04/2017

CONTAS DE DESPESA

Cod. Conta	Descrição	Valor Contábil	Adição/Exclusão	Valor Ajustado
310000000000000	PESSOAL E ENCARGOS SOCIAIS	5.630.384,64	0,00	5.630.384,64
DEDUÇÕES				
SELEÇÃO AUTOMÁTICA				
319001010100000	APOSENTADORIAS POR TEMPO DE CONTRIBUIÇÃO	2.210.186,38	0,00	2.210.186,38
319001010200000	APOSENTADORIAS POR INVALIDEZ	407.722,28	0,00	407.722,28
319001010300000	APOSENTADORIAS COMPULSÓRIAS	35.930,74	0,00	35.930,74
319001010400000	APOSENTADORIAS PROFESSOR	1.279.572,64	0,00	1.279.572,64
319001990100000	APOSENTADORIAS TEMPO DE CONTRIBUIÇÃO - LM. 3156/08-PREF	152.432,62	0,00	152.432,62
319001990200000	APOSENTADORIAS PROFESSOR - LM 3156/08-PREF.	314.322,14	0,00	314.322,14
319001990300000	APOSENTADORIAS TEMPO DE CONTRIBUIÇÃO - LM 3164/08 - CÂMARA	17.720,00	0,00	17.720,00
319003010000000	CIVIS	535.500,41	0,00	535.500,41
319003990000000	OUTRAS PENSÕES	84.291,94	0,00	84.291,94
319005000101000	AUXÍLIO-DOENÇA - PESSOAL ATIVO	208.668,64	0,00	208.668,64
319005000103000	SALÁRIO MATERNIDADE - PESSOAL ATIVO	98.366,44	0,00	98.366,44
319005000105000	SALÁRIO-FAMÍLIA DE SEGURADOS	22.765,36	0,00	22.765,36
319113080100000	CONTRIBUIÇÃO PATRONAL P/ASSISTÊNCIA-ATIVOS	2.070,76	0,00	2.070,76
TOTAL DAS CONTAS DE DESPESA		260.834,29	0,00	260.834,29

CONTAS DE RECEITA

Cod. Conta	Descrição	Valor Contábil	Adição/Exclusão	Valor Ajustado
SELEÇÃO AUTOMÁTICA				
		0,00	0,00	0,00
TOTAL DAS CONTAS DE RECEITA		0,00	0,00	0,00

CONTAS PATRIMONIAIS

Cod. Conta	Descrição	Valor Contábil	Adição/Exclusão	Valor Ajustado
SELEÇÃO AUTOMÁTICA				
		0,00	0,00	0,00
TOTAL DAS CONTAS PATRIMONIAIS		0,00	0,00	0,00

EMPENHOS NÃO LIQUIDADOS

Cod. Conta	Descrição	Valor Contábil	Adição/Exclusão	Valor Ajustado
310000000000000	PESSOAL E ENCARGOS SOCIAIS	831.872,42	0,00	831.872,42
DEDUÇÕES				
SELEÇÃO AUTOMÁTICA				
319005000101000	AUXÍLIO-DOENÇA - PESSOAL ATIVO	291.331,36	0,00	291.331,36
319005000103000	SALÁRIO MATERNIDADE - PESSOAL ATIVO	401.633,56	0,00	401.633,56



21701034151627702



19/05/2017 - 14:33:48

INST. PREV. ASSIST. SERV. MUN. CAMPO BOM

ORGÃO Nº: 43902

CNPJ: 94707817000148

01/01/2017 a 30/04/2017

EMPENHOS NÃO LIQUIDADOS

Cod. Conta	Descrição	Valor Contábil	Adição/Exclusão	Valor Ajustado
319005000105000	SALÁRIO-FAMÍLIA DE SEGURADOS	47.358,92	0,00	47.358,92
319113080100000	CONTRIBUIÇÃO PATRONAL P/ASSISTÊNCIA-ATIVOS	7.929,24	0,00	7.929,24
TOTAL DOS EMPENHOS NÃO LIQUIDADOS		83.619,34	0,00	83.619,34

Total da Despesa c/ Pessoal Ex. Atual	344.453,63	0,00	344.453,63
Total da Despesa com Pessoal	860.785,56	0,00	860.785,56

5.2.4 Modelo 4 - Demonstrativo da Dívida Consolidada

5.2.4.1 Modelo 4 - Demonstrativo da Dívida Consolidada Líquida - Dívida Consolidada ou Fundada - Exercício de 2017

Cod. Conta	Descrição	Valor Contábil	Adição/Exclusão	Valor Ajustado
SELEÇÃO AUTOMÁTICA		0,00	0,00	0,00
TOTAL		0,00	0,00	0,00

5.2.4.2 Modelo 4 - Demonstrativo da Dívida Consolidada Líquida - Disponibilidade de Caixa (Disponibilidade de Caixa Bruta - Restos a Pagar Processados) - Exercício de 2017

Cod. Conta	Descrição	Valor Contábil	Adição/Exclusão	Valor Ajustado
SELEÇÃO AUTOMÁTICA				
11111020000000000561	BANRISUL C/ASSISTENCIA	-1.060.118,54	0,00	-1.060.118,54
11111020000000000566	BANCO DO BRASIL C/ASSISTENCIA	-224.288,59	0,00	-224.288,59
6321000000000000091513	RP PROCESSADOS A PAGAR	-12.884,88	0,00	-12.884,88
TOTAL		-1.297.292,01	0,00	-1.297.292,01

5.2.4.3 Modelo 4 - Demonstrativo da Dívida Consolidada Líquida - Demais Haveres Financeiros - Exercício de 2017

Cod. Conta	Descrição	Valor Contábil	Adição/Exclusão	Valor Ajustado
SELEÇÃO AUTOMÁTICA		0,00	0,00	0,00
TOTAL		0,00	0,00	0,00
Total das Deduções (Disponibilidade de Caixa + Demais Haveres Financeiros)				0,00
Total da Dívida Consolidada Líquida (Dívida Consolidada - Deduções)				0,00

5.2.4.4 Modelo 4 - Demonstrativo da Dívida Consolidada Líquida - Outras Obrigações Não Integrantes da Dívida Consolidada - Exercício de 2017

Cod. Conta	Descrição	Valor Contábil	Adição/Exclusão	Valor Ajustado
SELEÇÃO AUTOMÁTICA				
227210301000000002990	APOSENTAD./PENSÕES/OUTROS BENEFIC.PLANO	120.046.688,14	0,00	120.046.688,14



Cod. Conta	Descrição	Valor Contábil	Adição/Exclusão	Valor Ajustado
22721030300000002991	(R) CONTRIBUIÇÕES DO ENTE(REDUTORA)	-739.855,10	0,00	-739.855,10
22721030500000002992	(R) COMPEENSAÇÕES DOS PENSIONISTAS(REDUT	-7.437.481,54	0,00	-7.437.481,54
22721040100000002993	APOSENTAD/PENÕES/OUTROS BENEFÍC.PLANO	279.889.964,93	0,00	279.889.964,93
22721040200000002994	(R) CONTRIBUIÇÕES DO ENTE (REDUTORA)	-23.174.481,53	0,00	-23.174.481,53
22721040300000002995	(R) CONTRIBUIÇÕES DO ATIVO (REDUTORA)	-20.355.546,73	0,00	-20.355.546,73
22721040400000002996	(R) COMPENSAÇÕES PREVIDENCIÁRIAS (REDUTO	-17.340.557,06	0,00	-17.340.557,06
22721059800000002998	(R) OUTROS CRÉDITOS (REDUTORA)	-247.201.574,42	0,00	-247.201.574,42
63110000000000091517	RP NÃO PROCESSADOS A LIQUIDAR	1.462.782,83	0,00	1.462.782,83
SUBTOTAL		85.149.939,52	0,00	85.149.939,52
Insuficiência Financeira				1.297.292,01
TOTAL				86.447.231,53

5.2.5 Modelo 5 - Demonstrativo das Garantias e Contragarantias de Valores

5.2.5.1 Modelo 5 - Demonstrativo das Garantias e Contragarantias de Valores - Garantias - Exercício de 2017 - 01/01/2017 a 30/04/2017

Cod. Conta	Descrição	Valor Contábil	Adição/Exclusão	Valor Ajustado
SELEÇÃO AUTOMÁTICA		0,00	0,00	0,00
TOTAL		0,00	0,00	0,00

O município não foi chamado a honrar quaisquer garantias.

5.2.5.2 Modelo 5 - Demonstrativo das Garantias e Contragarantias de Valores - Contragarantias - Exercício de 2017 - 01/01/2017 a 30/04/2017

Cod. Conta	Descrição	Valor Contábil	Adição/Exclusão	Valor Ajustado
SELEÇÃO AUTOMÁTICA		0,00	0,00	0,00
TOTAL		0,00	0,00	0,00

5.2.6 Modelo 6 - Demonstrativo das Operações de Crédito - Internas e Externas

5.2.6.1 Modelo 6 - Demonstrativo das Operações de Crédito - Internas e Externas - Exercício de 2017 - 01/01/2017 a 30/04/2017

Cod. Conta	Descrição	Valor Contábil	Adição/Exclusão	Valor Ajustado
SELEÇÃO AUTOMÁTICA		0,00	0,00	0,00
TOTAL DAS CONTAS DE RECEITA		0,00	0,00	0,00
Total para fins da apuração do cumprimento do limite		0,00	0,00	0,00



5.2.6.2 Modelo 6 - Demonstrativo das Operações de Crédito - Antecipação da Receita - Exercício de 2017 - 01/01/2017 a 30/04/2017

Cod. Conta	Descrição	Valor Contábil	Adição/Exclusão	Valor Ajustado
SELEÇÃO AUTOMÁTICA				
		0,00	0,00	0,00
TOTAL		0,00	0,00	0,00

5.2.10 Modelo 13 - Demonstrativos dos Gastos Totais do Legislativo

5.2.10.1 Modelo 13 - Demonstrativos dos Gastos Totais - Receita Realizada no Exercício Anterior - Exercício de 2016 - 01/01/2016 a 31/12/2016

Cod. Conta	Descrição	Valor Contábil	Adição/Exclusão	Valor Ajustado
SELEÇÃO AUTOMÁTICA				
12102907010100000000	PREV.CONTR.SERV.ATIVO-MUNIC.11%-IPASEM	4.847.114,96	0,00	4.847.114,96
12102907010200000000	PREV.CONTR.SERV.ATIVO-CAMARA 11% IPASEM	22.767,79	0,00	22.767,79
12102907010300000000	PREV.CONTR.SERV.ATIVO- IPASEM 11% IPASEM	29.521,36	0,00	29.521,36
TOTAL		4.899.404,11	0,00	4.899.404,11

5.2.10.2 Modelo 13 - Demonstrativo dos Gastos Totais - Receita Realizada no Exercício Anterior - Valores Corrigidos - Exercício de 2016 - 01/01/2016 a 31/12/2016

Mês	Valor Contábil	Adição/Exclusão	Valor Ajustado	Índice IGP-DI	Valor Corrigido
Janeiro	332.458,33	0,00	332.458,33	1,0757	357.625,43
Fevereiro	336.459,46	0,00	336.459,46	1,0597	356.546,09
Março	344.806,88	0,00	344.806,88	1,0512	362.460,99
Abril	378.403,53	0,00	378.403,53	1,0467	396.074,97
Maiο	384.389,30	0,00	384.389,30	1,0430	400.918,04
Junho	390.283,85	0,00	390.283,85	1,0313	402.499,73
Julho	391.279,14	0,00	391.279,14	1,0148	397.070,07
Agosto	389.028,21	0,00	389.028,21	1,0148	394.785,83
Setembro	390.943,59	0,00	390.943,59	1,0104	395.009,40
Outubro	395.551,64	0,00	395.551,64	1,0101	399.546,71
Novembro	393.500,02	0,00	393.500,02	1,0088	396.962,82
Dezembro	772.300,16	0,00	772.300,16	1,0083	778.710,25
TOTAL	4.899.404,11	0,00	4.899.404,11		5.038.210,34

5.3 Metas de Arrecadação

RECEITAS CORRENTES	META	REALIZADA
1º Bimestre	2.400.250,00	3.647.285,50
2º Bimestre	2.850.250,00	3.364.082,04
3º Bimestre	2.930.250,00	0,00
4º Bimestre	3.000.250,00	0,00
5º Bimestre	3.000.250,00	0,00
6º Bimestre	2.958.250,00	0,00



RECEITAS CORRENTES	META	REALIZADA
TOTAL	17.139.500,00	7.011.367,54

RECEITAS CORRENTES INTRA-ORÇAMENTÁRIAS	META	REALIZADA
1º Bimestre	1.900.020,00	2.724.086,49
2º Bimestre	3.300.016,00	6.180.815,62
3º Bimestre	3.600.016,00	0,00
4º Bimestre	3.600.016,00	0,00
5º Bimestre	3.600.016,00	0,00
6º Bimestre	3.514.016,00	0,00
TOTAL	19.514.100,00	8.904.902,11

RECEITAS DE CAPITAL	META	REALIZADA
1º Bimestre	0,00	0,00
2º Bimestre	0,00	0,00
3º Bimestre	0,00	0,00
4º Bimestre	0,00	0,00
5º Bimestre	0,00	0,00
6º Bimestre	0,00	0,00
TOTAL	0,00	0,00

RECEITAS DE CAPITAL INTRA-ORÇAMENTÁRIAS	META	REALIZADA
TOTAL	0,00	0,00

DEDUÇÕES DA RECEITA	META	REALIZADA
1º Bimestre	-56,00	-12.376,45
2º Bimestre	-56,00	-17.713,23
3º Bimestre	-96,00	0,00
4º Bimestre	-96,00	0,00
5º Bimestre	-96,00	0,00
6º Bimestre	-100,00	0,00
TOTAL	-500,00	-30.089,68

TOTAL DA RECEITA	36.653.100,00	15.886.179,97
------------------	---------------	---------------

5.5 Informações para Emissão de Certidão - Art. 21 da Resolução do Senado Federal n.º 43/2001

5.5.1 Poder Executivo

Não houve captação de recursos a título de antecipação de receita de tributo ou contribuição cujo fato gerador ainda não tenha ocorrido, sem prejuízo do disposto no § 7º do artigo 150 da Constituição Federal, no exercício de 2016.

Não houve captação de recursos a título de antecipação de receita de tributo ou contribuição cujo fato gerador ainda não tenha ocorrido, sem prejuízo do disposto no § 7º do artigo 150 da Constituição Federal, no exercício de 2017.

Não houve recebimento antecipado de valores de empresa em que o Poder Público detenha, direta ou indiretamente, a maioria do capital social com direito a voto, salvo lucros e dividendos, na forma da legislação, no exercício de 2016.

Não houve recebimento antecipado de valores de empresa em que o Poder Público detenha, direta ou indiretamente, a maioria do capital social com direito a voto, salvo lucros e dividendos, na forma da legislação, no exercício de 2017.

Não ocorreu assunção direta de compromisso, confissão de dívida ou operação assemelhada com fornecedores de bens, mercadorias ou serviços, mediante emissão, aceite ou aval de títulos de crédito, no exercício de 2016.

Não ocorreu assunção direta de compromisso, confissão de dívida ou operação assemelhada com fornecedores de bens, mercadorias ou serviços, mediante emissão, aceite ou aval de títulos de crédito, no exercício de 2017.

Não ocorreu assunção de obrigação, sem autorização orçamentária, com fornecedores para pagamento a posteriori de bens e serviços, no exercício de 2016.



21701034151627702

Para uso do Tribunal de Contas	
Fl.	Rubrica



19/05/2017 - 14:33:48

INST. PREV. ASSIST. SERV. MUN. CAMPO BOM

ORGÃO Nº: 43902

CNPJ: 94707817000148

01/01/2017 a 30/04/2017

Não ocorreu assunção de obrigação, sem autorização orçamentária, com fornecedores para pagamento a posteriori de bens e serviços, no exercício de 2017.

6. Cadastro de Administradores da Entidade

6.1 Administradores da Entidade

Identificação do(a) Administrador

Nome: Karini Pinheiro Cioccarì

CPF: 81359101004

Cargo/Função: Superintendente Geral

Mandato - Início e Término: 05/04/2017 a 31/12/2020

Nome: Karine Andrioli Faria

CPF: 168905078

Cargo/Função: SUPERINTENDENTE GERAL

Mandato - Início e Término: 31/10/2016 a 04/04/2017

Não houve substituições formais no 1º bimestre.

Não houve substituições formais no 2º bimestre.

7. Observações da Entidade para o TCE-RS

Qualquer divergência verificada neste relatório ou observação que a Entidade julgar relevante deverão ser informadas neste item.

Nada a declarar



ESTADO DO RIO GRANDE DO SUL
TRIBUNAL DE CONTAS DO ESTADO

SIAPC - Sistema de Informações para Auditoria e Prestação de Contas
Programa Autenticador de Dados - PAD Versão: 17.0.0.1

Relatório de Validação e Encaminhamento - RVE



21701034151627702

Para uso do Tribunal de Contas	
Fl.	Rubrica



19/05/2017 - 14:33:48

INST. PREV. ASSIST. SERV. MUN. CAMPO BOM

ORGÃO Nº: 43902

CNPJ: 94707817000148

01/01/2017 a 30/04/2017

CERTIFICAMOS, com base nos registros constantes na Entidade, a consistência das informações apresentadas neste relatório com as enviadas ao TCE.

CAMPO BOM, 19 de Maio de 2017

ILONE MARIA ZIMMERMANN
Contabilista

KARINI PINHEIRO CIOCCARI
Responsável

Página

79

Processo
04274-0200/17-3

Página da
peça

15

Peça
602849

DOCUMENTO
PUBLICO



Modelo 9 - DEMONSTRATIVO DOS LIMITES - RGF

EXECUTIVO/INDIRETAS MUNICIPAIS
EXERCÍCIO DE 2017 - CONSOLIDAÇÃO
PM DE CAMPO BOM
1º Quadrimestre



Para uso do Tribunal de Contas	
Fl.	Rubrica



17.0.0.1
30/05/2017
18:25:55
Pág.: 1/4

Nome da Entidade: PM DE CAMPO BOM
CNPJ: 90832619000155
ORGÃO Nº: 43900
Cód. Barras do RVE Vinculado: 21701053710237139

ENTIDADES DA ADMINISTRAÇÃO INDIRETA QUE COMPÕEM AS INFORMAÇÕES DO MODELO 9:				
CNPJ	Nome da Entidade	Tipo	É RPPS ?	Cód. Barras do RVE
94707817000148	INST. PREV. ASSIST. SERV. MUN. CAMPO BOM	Autarquia	SIM	21701031320425096

MODELO 1 - DEMONSTRATIVO DA RECEITA CORRENTE LÍQUIDA	
Lei Complementar Federal nº 101/2000 - LRF, Inciso I do art. 53	
Valores expressos em reais	
RECEITA CORRENTE LÍQUIDA - RCL	Valor Ajustado
Arrecadadas no mês de referência e nos onze anteriores (12 meses)	188.878.469,49

MODELO 2 - DEMONSTRATIVO DA DESPESA COM PESSOAL		
Lei Complementar Federal nº 101/2000 - LRF, art. 54 e alínea "a" do Inciso I do art. 55		
Valores expressos em reais		
DESPESA COM PESSOAL	VALOR AJUSTADO	% s/RCL
Total da Despesa Líquida c/ Pessoal nos 12 últimos meses	98.133.254,33	51,96%
Limite para Emissão de Alerta - LRF, Inciso II do § 1º do art. 59		48,60 %
Limite Prudencial - LRF, Parágrafo Único do art. 22		51,30 %
Limite Legal - LRF, alínea "b" do Inciso III do art. 20		54,00 %

MODELO 4 - DEMONSTRATIVO DA DÍVIDA CONSOLIDADA LÍQUIDA		
Lei Complementar Federal nº 101/2000 - LRF, art. 54 e alínea "b" do Inciso I do art. 55		
Valores expressos em reais		
DÍVIDA	VALOR AJUSTADO	% s/RCL
Dívida Consolidada Líquida	0,00	0,00%
Limite Para Emissão de Alerta - LRF, Inciso III do § 1º do art. 59		108,00 %
Limite Legal - Resolução do Senado Federal nº 40/2001, Inciso II do art. 3º		120,00 %

MODELO 5 - DEMONSTRATIVO DAS GARANTIAS E CONTRAGARANTIAS DE VALORES		
Lei Complementar Federal nº 101/2000 - LRF, art. 54 e alínea "c" do Inciso I do art. 55		
Valores expressos em reais		
GARANTIAS DE VALORES	VALOR AJUSTADO	% s/RCL
Total das Garantias	0,00	0,00%
Limite p/Emissão de Alerta s/Limite Legal Ampliado - LRF, Inciso III do § 1º do art. 59		28,80 %
Limite Legal Ampliado - Resolução Senado Federal nº 43/2001, Parágrafo Único do art. 9º		32,00 %

MODELO 6 - DEMONSTRATIVO DAS OPERAÇÕES DE CRÉDITO		
Lei Complementar Federal nº 101/2000 - LRF, art. 54 e alínea "d" do Inciso I do art. 55		
Valores expressos em reais		
OPERAÇÕES DE CRÉDITO	VALOR AJUSTADO	% s/RCL
Operações de Crédito Internas e Externas	466.522,35	0,25%
Limite p/Emissão de Alerta s/Limite Legal - LRF, Inciso III do § 1º do art. 59		14,40 %
Limite Legal - Operação de Crédito Internas e Externas- Resolução do Senado Federal nº 43/2001, art. 7º		16,00 %
Operação de Crédito p/Antecipação de Receita - ARO	0,00	0,00%
Limite p/Emissão de Alerta s/Limite Legal - ARO - Resolução do Senado Federal nº 43/2001, art. 10		6,30 %
Limite Legal - ARO - Resolução do Senado Federal nº 43/2001, art. 10		7,00 %



Modelo 9 - DEMONSTRATIVO DOS LIMITES - RGF

EXECUTIVO/INDIRETAS MUNICIPAIS
EXERCÍCIO DE 2017 - CONSOLIDAÇÃO
PM DE CAMPO BOM
1º Quadrimestre



21702052154404244

Para uso do Tribunal de Contas	
Fl.	Rubrica



17.0.0.1
30/05/2017
18:25:55
Pág.: 2/4

DOS ALERTAS

Em atendimento ao disposto no § 1º do art. 59 da Lei Complementar nº 101/2000 - LEI DE RESPONSABILIDADE FISCAL (LRF), e considerando que o (s) índice (s) demonstrado (s) no Modelo 9 - Demonstrativo dos Limites está (ão) acima do limite estabelecido na LRF, serão emitidos, automaticamente, conforme o caso, os ALERTAS a seguir indicados:

DESPESA COM PESSOAL

O **ÍNDICE DE DESPESA COM PESSOAL** de 51,96 % está situado no intervalo de 51,31%, a 54,00% sendo, portanto, superior ao limite para emissão do alerta de que trata o Inciso II do § 1º do Art. 59 da LRF (51,30%, percentual este equivalente a 95,00% sobre o limite de 54,00%, conforme estipulado no parágrafo único do art. 22 c/c alínea "b" do Inciso III do Art. 20, ambos da LRF), e coloca o Poder Executivo/Indiretas Municipais, conforme determinado no citado parágrafo único do art. 22 da LRF, ao ao alcance das seguintes VEDAÇÕES

Lei de Responsabilidade Fiscal, Incisos I a V do Parágrafo Único do Art. 22:

Art. 22 - [...]

Parágrafo Único - [...]

I - concessão de vantagem, aumento, reajuste ou adequação de remuneração a qualquer título, salvo os derivados de sentença judicial ou de determinação legal ou contratual, ressalvada a revisão prevista no inciso X do art. 37 da Constituição;

II - criação de cargo, emprego ou função;

III - alteração de estrutura de carreira que implique aumento de despesa;

IV - provimento de cargo público, admissão ou contratação de pessoal a qualquer título, ressalvada a reposição decorrente de aposentadoria ou falecimento de servidores das áreas de educação, saúde e segurança;

V - contratação de hora extra, salvo no caso do disposto no inciso II do § 6º do art. 57 da Constituição e as situações previstas na lei de diretrizes orçamentárias.

Considerando a(s) ocorrência(s) prevista(s) no(s) inciso(s) II e/ou III do § 1º do art. 59 da Lei Complementar nº 101, de 04 de maio de 2000 (LRF), os montantes da despesa total com pessoal, e/ou a dívida consolidada líquida, e/ou as garantias de valores e operações de crédito se encontra(m) acima de 90,00% dos limites legais.

Assim, considerando as competências estabelecidas no § 1º do art. 59 da Lei Complementar nº 101, de 04 de maio de 2000 (LRF) e o disposto no inciso XI do art. 48, do Regimento Interno do Tribunal de Contas do Es-



ESTADO DO RIO GRANDE DO SUL
TRIBUNAL DE CONTAS DO ESTADO

Modelo 9 - DEMONSTRATIVO DOS LIMITES - RGF
EXECUTIVO/INDIRETAS MUNICIPAIS
EXERCÍCIO DE 2017 - CONSOLIDAÇÃO
PM DE CAMPO BOM
1º Quadrimestre



Para uso do Tribunal de Contas	
Fl.	Rubrica



17.0.0.1
30/05/2017
18:25:55
Pág.: 3/4

tado - RITCE, esta Corte emite o presente **ALERTA**.

DA CIÊNCIA

EU, PREFEITO MUNICIPAL, com base no(s) índice(s) acima demonstrado(s), considero-me cientifi-
cado do referido alerta.



Modelo 9 - DEMONSTRATIVO DOS LIMITES - RGF

EXECUTIVO/INDIRETAS MUNICIPAIS
EXERCÍCIO DE 2017 - CONSOLIDAÇÃO
PM DE CAMPO BOM
1º Quadrimestre



Para uso do Tribunal de Contas	
Fl.	Rubrica



17.0.0.1
30/05/2017
18:25:55
Pág.: 4/4

CAMPO BOM, 30 de Maio de 2017 .

LUCIANO LIBORIO BAPTISTA ORSI
Prefeito Municipal

FERNANDO EDUARDO TROTT
Responsável pela Administração Financeira

JOCELAINE DOS SANTOS LUONGO
Responsável pelo Controle Interno



Neste RVE estão incluídos:	Sim	Não
Modelos da LRF do Executivo	<input checked="" type="checkbox"/>	<input type="checkbox"/>
Deverá ser consolidado para fins de LRF	<input checked="" type="checkbox"/>	<input type="checkbox"/>

1. Informações da Entidade

1.1 Dados Cadastrais da Administração Atual

CNPJ: 90832619000155

Período: 01/01/2017 a 30/04/2017 - 2º Bimestre

Tipo de entrega: Quadrimestral

Prefeitura: PM DE CAMPO BOM

Logradouro: Av. Independência

nr: 800

compl:

Telefone: (51) 3598-8600

HomePage: www.campobom.rs.gov.br

E-Mail: gabinetecb@campobom.rs.gov.br

Prefeito Municipal: LUCIANO LIBORIO BAPTISTA ORSI

Contabilista: ILONE MARIA ZIMMERMANN

Número do CRC: 053231/O-9

1.2 Prestadora de Serviços de Informática

☐ Não Possui Prestadora de Serviços de Informática

Nome: IP Tecnologia e INformática

CNPJ: 04775736000192

Telefone: (54)34527000

Responsável: Cleiton Antonio Zarbato

E-Mail: cleiton@idealsistemas.inf.br

1.3 Sistemas Informatizados

- ☒ Contábil
☒ Financeiro
☒ Patrimonial
☒ Pessoal
☒ Orçamentário
☒ Tributário
☒ Folha de Pagamento
☒ Outros: Estoques e Compras
☐ Nenhum

1.4 Participação com Consórcio Público

☒ O Município não faz parte de nenhum Consórcio Público regido pela lei federal 11.107/2005

1.6 Entidades da Administração Indireta selecionadas pelo PAD

CNPJ	Nome	Tipo	é RPPS
94707817000148	INST. PREV. ASSIST. SERV. MUN. CAMPO BOM	Autarquia	Sim

1.7 Entidades da Administração Indireta selecionadas pela Entidade

CNPJ	Nome	Tipo	é RPPS
94707817000148	INST. PREV. ASSIST. SERV. MUN. CAMPO BOM	Autarquia	Sim

2. Informações Contábeis

2.1 Contas de Receita



2.1.1 Resumo por Grupos

ESPECIFICAÇÃO DAS CONTAS DE RECEITA	ORÇADA	REALIZADA
RECEITAS CORRENTES		
RECEITA TRIBUTARIA	65.728.500,00	33.158.816,28
RECEITA DE CONTRIBUICOES	3.505.000,00	1.170.723,55
RECEITA PATRIMONIAL	3.037.750,00	931.728,03
RECEITA AGROPECUARIA	1.000,00	137,71
RECEITA DE SERVICOS	294.500,00	53.852,37
TRANSFERENCIAS CORRENTES	149.531.240,00	51.436.668,52
OUTRAS RECEITAS CORRENTES	7.091.310,00	1.903.556,67
SOMA DAS RECEITAS CORRENTES	229.189.300,00	88.655.483,13
RECEITAS CORRENTES INTRA-ORÇAMENTÁRIAS		
SOMA DAS RECEITAS CORRENTES INTRA-ORÇAMENTÁRIAS	0,00	0,00
RECEITAS DE CAPITAL		
OPERACOES DE CREDITO	3.395.000,00	466.522,35
ALIENACAO DE BENS	507.000,00	44.152,55
TRANSFERENCIAS DE CAPITAL	1.733.000,00	818.643,16
SOMA DAS RECEITAS DE CAPITAL	5.635.000,00	1.329.318,06
RECEITAS DE CAPITAL INTRA-ORÇAMENTÁRIAS		
SOMA DAS RECEITAS DE CAPITAL INTRA-ORÇAMENTÁRIAS	0,00	0,00
DEDUÇÕES DE RECEITA	-32.524.300,00	-12.694.553,05
TOTAL DAS RECEITAS	202.300.000,00	77.290.248,14

2.2 Contas de Despesa

2.2.1 Resumo do Balancete da Despesa

DISCRIMINAÇÃO	VALOR
Dotação Inicial	195.700.000,00
Atualização Monetária	0,00
Créditos Suplementares	14.922.513,49
Créditos Especiais	66.129,19
Créditos Extraordinários	0,00
Redução de Dotações	6.471.811,80
DOTAÇÃO COM ALTERAÇÕES	204.216.830,88
DESPESAS NO EXERCÍCIO ATUAL	VALOR
PODER EXECUTIVO	
Empenhado	82.641.935,16
Liquidado	56.732.314,19
Pago	53.497.428,33
SALDO A LIQUIDAR	25.909.620,97
SALDO A PAGAR	3.234.885,86



21701053710237139

Para uso do Tribunal de Contas	
Fl.	Rubrica



30/05/2017 - 18:15:25

PM DE CAMPO BOM

ORGÃO Nº: 43900

CNPJ: 90832619000155

01/01/2017 a 30/04/2017

DESPESAS EM EXERCÍCIOS ANTERIORES

VALOR

Empenhado	34.146.015,34
Liquidado	33.522.441,60
Pago	28.694.238,12
SALDO A LIQUIDAR = EMPENHADO (-) LIQUIDADO	623.573,74
SALDO A PAGAR = LIQUIDADO (-) PAGO	4.828.203,48

2.2.2 Recursos para Abertura de Créditos Adicionais

ORIGEM DO RECURSO

Reduções/Suplementações Orçamentárias na mesma entidade	6.471.811,80
Superávit Financeiro	8.516.830,88
TOTAL	14.988.642,68

2.3 Contas de Verificação

2.3.1 Resumo por Grupos

	Saldo Inicial	Saldo Final
ATIVO CIRCULANTE	33.932.968,45D	53.969.335,30D
ATIVO NÃO CIRCULANTE	211.319.843,15D	219.011.468,45D
PASSIVO CIRCULANTE	32.433.796,55C	25.338.966,40C
PASSIVO NAO-CIRCULANTE	43.856.163,17C	48.528.960,77C
PATRIMÔNIO LIQUIDO	168.962.851,88C	168.832.057,72C
PESSOAL E ENCARGOS	0,00	31.812.302,63D
BENEFÍCIOS PREVIDENCIÁRIOS E ASSISTENCIA	0,00	44.863,94D
USO DE BENS, SERVIÇOS E CONSUMO DE CAPIT	0,00	17.806.632,37D
VARIAÇÕES PATRIMONIAIS DIMINUTIVAS FINAN	0,00	177.380,12D
TRANSFERÊNCIAS E DELEGAÇÕES CONCEDIDAS	0,00	3.398.234,09D
DESVALORIZAÇÃO E PERDA DE ATIVOS E INCOR	0,00	37.345,65D
TRIBUTÁRIAS	0,00	888.849,60D
OUTRAS VARIAÇÕES PATRIMONIAIS DIMINUTIVA	0,00	5.052.941,10D
IMPOSTOS, TAXAS E CONTRIBUIÇÕES DE MELHO	0,00	34.971.990,80C
CONTRIBUIÇÕES	0,00	1.207.933,00C
EXPLORAÇÃO E VENDA DE BENS, SERVIÇOS E D	0,00	126.707,81C
VARIAÇÕES PATRIMONIAIS AUMENTATIVAS FINA	0,00	4.517.247,35C
TRANSFERÊNCIAS E DELEGAÇÕES RECEBIDAS	0,00	46.646.063,66C
VALORIZAÇÃO E GANHOS COM ATIVOS E DESINC	0,00	88.794,36C
OUTRAS VARIAÇÕES PATRIMONIAIS AUMENTATIV	0,00	1.940.631,38C

2.3.3 Disponibilidade Financeira

PODER EXECUTIVO

Saldo Inicial

Saldo Final

Caixa	113.713,74D	25.057,96D
Bancos Conta Movimento	1.846.752,93D	314.256,80D
Bancos Conta Aplicação	14.844.117,14D	28.616.916,31D
Outros	0,00	0,00

TOTAL PODER EXECUTIVO

16.804.583,81D

28.956.231,07D



21701053710237139

Para uso do Tribunal de Contas	
Fl.	Rubrica



30/05/2017 - 18:15:25

PM DE CAMPO BOM

ORGÃO Nº: 43900

CNPJ: 90832619000155

01/01/2017 a 30/04/2017

Cod. Conta	Descrição	Valor Contábil	Adição/Exclusão	Valor Ajustado
TOTAL DAS CONTAS PATRIMONIAIS		3.176.296,75	0,00	3.176.296,75

Contas de Receita

Cod. Conta	Descrição	Valor Contábil	Adição/Exclusão	Valor Ajustado
SELEÇÃO AUTOMÁTICA		0,00	0,00	0,00
TOTAL DAS CONTAS DE RECEITA		0,00	0,00	0,00

2.6.1 Justificativas da Certidão de Decisão - Título Executivo do TCE-RS


DIVIDA ATIVA CERTIDÃO DE DECISÃO-TCE- Certidão Decisão-Título Executivo nº 126/2004-Processo nº 4418-0200/00-5 Sr.Nelson Schneider; Certidão Decisão-Título Executivo nº 375/2004- Processo nº 1718-0200/98-9 Sr. Nelson Schneider; Certidão Decisão Título Executivo nº 2081/2006 -Processo nº 2863/0200/01-7-5 Sr. Nelson Schneider. DIVIDA ATIVA CERTIDÃO DE DECISÃO-TCE- Certidão Decisão Título Executivo nº 0022/2011-Processo nº 005471-0200/07-1 Sr.Nelson Santos de Moraes. D.A ?RESSARCIMENTOS VALOR DECISÃO MP-NELSON SCHNEIDER DÍVIDA ATIVA CERTIDÃO 32458/2016-Processo de Ação Civil Pública 087/1.02.0004532-1-Nelson Schneider.

3. Índices Constitucionais

3.2 Índices Constitucionais Referentes à Educação (MDE+FUNDEB)

3.2.1 Base de Cálculo Constitucional da Receita da Educação (MDE + FUNDEB), a Partir das Contas

Cód. Conta	Descrição	Valor Contábil	Adição/Exclusão	Valor Ajustado
SELEÇÃO AUTOMÁTICA				
11120200010100000000	IMPOSTO PREDIAL - PROPRIO	6.240.427,67	0,00	6.240.427,67
11120200010200000000	IMPOSTO TERRITORIAL - PROPRIO	1.718.754,30	0,00	1.718.754,30
11120200020100000000	IMPOSTO PREDIAL - MDE	2.599.973,32	0,00	2.599.973,32
11120200020200000000	IMPOSTO TERRITORIAL - MDE	716.118,10	0,00	716.118,10
11120200030100000000	IMPOSTO PREDIAL - ASPS	1.559.934,19	0,00	1.559.934,19
11120200030200000000	IMPOSTO TERRITORIAL - ASPS	429.907,34	0,00	429.907,34
11120431010101000000	IRRF-ATIVO/INAT.EXECUTIVO-60%	614.377,05	0,00	614.377,05
11120431010102000000	IRRF-ATIVO IPASEM/INAT.TESOU-IPASEM-60%	12.925,05	0,00	12.925,05
11120431010201000000	IRRF-ATIVO/INAT.-EXECUTIVO-25%	255.990,18	0,00	255.990,18
11120431010202000000	IRRF-ATIVO IPASEM/INAT.TESOU.-IPASEM-25%	5.385,44	0,00	5.385,44
11120431010301000000	IRRF-ATIVO/INAT.EXECUTIVO-15%	153.594,00	0,00	153.594,00
11120431010302000000	IRRF-ATIVO IPASEM/INAT.TESOU.-IPASEM-15%	3.231,24	0,00	3.231,24
11120431020100000000	IRRF-ATIVO/INAT.LEGISL.-60%-PROPRIO	22.075,56	0,00	22.075,56
11120431020200000000	IRRF-ATIVO/INAT.LEGISL.-25%-MDE	9.198,13	0,00	9.198,13
11120431020300000000	IRRF-ATIVO/INAT.LEGISL.-15%-ASPS	5.518,88	0,00	5.518,88
11120431030100000000	IRRF-INAT.PG.P/IPASEM-60%-PROPRIO	82.824,36	0,00	82.824,36
11120431030200000000	IRRF-INAT.PG.P/IPASEM-25%-MDE	34.510,16	0,00	34.510,16
11120431030300000000	IRRF-INAT.PG.P/IPASEM-15%-ASPS	20.706,08	0,00	20.706,08
11120431040100000000	IRRF-PENSIONISTA PG REC.TESOURO-60%-PROP	2.214,81	0,00	2.214,81
11120431040200000000	IRRF-PENSIONISTA PG.REC.TESOURO-25%-MDE	922,85	0,00	922,85
11120431040300000000	IRRF-PENSIONISTA PG REC.TESOURO-15%-ASPS	553,71	0,00	553,71
11120431060101000000	IRRF-PREST.SERV.TERC.EXECUT.60%PROPRIOS	112.777,54	0,00	112.777,54
11120431060102000000	IRRF-PREST.SERV.TERC.IPASEM-60%PROPRIOS	7.405,12	0,00	7.405,12
11120431060201000000	IRRF-PREST.SERV.TERC.EXECUT.25%MDE	46.989,65	0,00	46.989,65
11120431060202000000	IRRF-PREST.SERV.TERC.IPASEM-25%MDE	3.085,46	0,00	3.085,46



21701053710237139

Para uso do Tribunal de Contas	
Fl.	Rubrica



30/05/2017 - 18:15:25

PM DE CAMPO BOM

ORGÃO Nº: 43900

CNPJ: 90832619000155

01/01/2017 a 30/04/2017

Cód. Conta	Descrição	Valor Contábil	Adição/Exclusão	Valor Ajustado
11120431060301000000	IRRF-PREST.SERV.TERC.EXECUT.15%ASPS	28.193,35	0,00	28.193,35
11120431060302000000	IRRF-PREST.SERV.TERC.IPASEM-15%ASPS	1.851,26	0,00	1.851,26
11120431070100000000	IRRF-PREST.SERV.TERC.LEGIS.60%PROPRIO	71,11	0,00	71,11
11120431070200000000	IRRF-PREST.SERV.TERC.LEGIS.25%MDE	29,62	0,00	29,62
11120431070300000000	IRRF-PREST.SERV.TERC.LEGIS.15%ASPS	17,77	0,00	17,77
11120800010000000000	ITBI - 60% - PRÓPRIO	498.029,75	0,00	498.029,75
11120800020000000000	ITBI - 25% - MDE	207.511,89	0,00	207.511,89
11120800030000000000	ITBI - 15% - ASPS	124.506,96	0,00	124.506,96
11130501010101000000	ISSQN-60%-PROPRIOS-NORMAL- FIXO	63.394,42	0,00	63.394,42
11130501010102000000	ISSQN-60%-PROPRIOS-NORMAL- VARIÁVEL	8.399.698,88	0,00	8.399.698,88
11130501010202000000	ISSQN-60%-PRÓPRIOS-SIMPLES NAC.-VARIÁVEL	606.629,30	0,00	606.629,30
11130501020101000000	ISSQN-25%-MDE-NORMAL- FIXO	26.407,29	0,00	26.407,29
11130501020102000000	ISSQN-25%-MDE-NORMAL- VARIÁVEL	3.499.859,07	0,00	3.499.859,07
11130501020202000000	ISSQN-25%-MDE-SIMPLES NAC. - VARIÁVEL	252.748,33	0,00	252.748,33
11130501030101000000	ISSQN-15%-ASPS-NORMAL - FIXO	15.844,01	0,00	15.844,01
11130501030102000000	ISSQN-15%-ASPS-NORMAL - VARIÁVEL	2.099.909,78	0,00	2.099.909,78
11130501030202000000	ISSQN-15%-ASPS-SIMPLES NAC. - VARIÁVEL	151.643,88	0,00	151.643,88
17210102010000000000	COTA-PARTE DO FPM-MENSAL-PRÓPRIO-60%	5.880.255,10	0,00	5.880.255,10
17210102020000000000	COTA-PARTE DO FPM-MENSAL-MDE-5%	490.021,19	0,00	490.021,19
17210102040000000000	COTA-PARTE DO FPM-MENSAL-ASPS-15,00%	1.470.063,68	0,00	1.470.063,68
17210102060000000000	COTA-PARTE DO FPM-MENSAL-FUNDEB-20%	1.960.084,91	0,00	1.960.084,91
17210105010000000000	COTA-PARTE DO ITR - PRÓPRIO-60%	198,59	0,00	198,59
17210105020000000000	COTA-PARTE DO ITR - MDE-5%	16,51	0,00	16,51
17210105030000000000	COTA-PARTE DO ITR - ASPS-15%	49,59	0,00	49,59
17210105040000000000	COTA-PARTE DO ITR - FUNDEB-20%	66,15	0,00	66,15
17213600010000000000	TRANSF.FINANC.LC Nº87/96-PRÓPRIO-60%	52.191,44	0,00	52.191,44
17213600020000000000	TRANSF.FINANC.LC Nº87/96-MDE-5%	4.349,28	0,00	4.349,28
17213600040000000000	TRANSF.FINANC.LC Nº87/96-ASPS-15%	13.047,84	0,00	13.047,84
17213600050000000000	TRANSF.FINANC.LC Nº87/96-FUNDEB-20%	17.397,12	0,00	17.397,12
17220101010000000000	COTA-PARTE DO ICMS - PRÓPRIO-60%	7.837.555,67	0,00	7.837.555,67
17220101020000000000	COTA-PARTE DO ICMS - MDE-5%	653.129,53	0,00	653.129,53
17220101040000000000	COTA-PARTE DO ICMS - ASPS-15%	1.959.388,75	0,00	1.959.388,75
17220101050000000000	COTA-PARTE DO ICMS - FUNDEB-20%	2.612.518,41	0,00	2.612.518,41
17220102010000000000	COTA-PARTE DO IPVA - PRÓPRIO-60%	2.943.061,43	0,00	2.943.061,43
17220102020000000000	COTA-PARTE DO IPVA - MDE-5%	245.254,62	0,00	245.254,62
17220102030000000000	COTA-PARTE DO IPVA - ASPS-15%	735.764,75	0,00	735.764,75
17220102040000000000	COTA-PARTE DO IPVA - FUNDEB-20%	981.019,83	0,00	981.019,83
17220104010000000000	COTA-PARTE IPI/EXPORT-PRÓPRIO-60%	114.483,69	0,00	114.483,69
17220104020000000000	COTA-PARTE IPI/EXPORT-MDE-5%	9.540,26	0,00	9.540,26
17220104040000000000	COTA-PARTE IPI/EXPORT-ASPS-15%	28.620,85	0,00	28.620,85
17220104050000000000	COTA-PARTE IPI/EXPORT-FUNDEB-20%	38.161,15	0,00	38.161,15
19113800010000000000	MULTAS/JUROS MORA IPTU-PRÓPRIO	8.238,20	0,00	8.238,20
19113800020000000000	MULTAS/JUROS MORA IPTU-MDE	3.389,84	0,00	3.389,84
19113800030000000000	MULTAS/JUROS MORA IPTU-ASPS	2.020,13	0,00	2.020,13
19114000010100000000	MULTAS/JUR.MORA ISSQN-PROPR.-NORMAL	7.917,57	0,00	7.917,57
19114000010200000000	MULTAS/JUR.MORA ISSQN-PROPR.-SIMPLES NACIONAL	13.525,26	0,00	13.525,26
19114000020100000000	MULTAS/JUR.MORA ISSQN-MDE-NORMAL	3.290,54	0,00	3.290,54
19114000020200000000	MULTAS/JUR.MORA ISSQN-MDE-SIMPLES NACIONAL	5.616,64	0,00	5.616,64



21701053710237139



30/05/2017 - 18:15:25

PM DE CAMPO BOM

ORGÃO Nº: 43900

CNPJ: 90832619000155

01/01/2017 a 30/04/2017

Cód. Conta	Descrição	Valor Contábil	Adição/Exclusão	Valor Ajustado
19114000030100000000	MULTAS/JUR.MORA ISSQN-ASPS-NORMAL	1.971,56	0,00	1.971,56
19114000030200000000	MULTAS/JUR.MORA ISSQN-ASPS-SIMPLES NACIONAL	3.363,20	0,00	3.363,20
19131100010000000000	MULTAS/JUR.MORA-D.A.IPTU-PROPRIO	252.769,98	0,00	252.769,98
19131100020000000000	MULTAS/JUR.MORA D.A.IPTU-MDE	105.191,44	0,00	105.191,44
19131100030000000000	MULTAS/JUR.MORA D.A.IPTU-ASPS	63.070,06	0,00	63.070,06
19131300010100000000	MULTAS/JUR.MORA-D.A.ISSQN-PROPRIOS-NORMAL	40.828,74	0,00	40.828,74
19131300010200000000	MULTAS/JUR.MORA D.A.ISSQN-PROPRIOS-SIMP	3.475,51	0,00	3.475,51
19131300020100000000	MULTAS/JUR.MORA D.A.ISSQN-MDE-NORMAL	17.005,90	0,00	17.005,90
19131300020200000000	MULTAS/JUR.MORA D.A.ISSQN-MDE-SIMPLES NACIONAL	1.447,30	0,00	1.447,30
19131300030100000000	MULTAS/JUR.MORA-D.A.ISSQN-ASPS-NORMAL	10.201,42	0,00	10.201,42
19131300030200000000	MULTAS/JUR.MORA-D.A.ISSQN-ASPS-SIMPLES N	868,04	0,00	868,04
19311100010000000000	RECEITA DIV.ATIVA IPTU-PROPRIO	382.936,58	0,00	382.936,58
19311100020000000000	RECEITA DIV.ATIVA IPTU-MDE	158.061,96	0,00	158.061,96
19311100030000000000	RECEITA DIV.ATIVA IPTU-ASPS	94.821,16	0,00	94.821,16
19311300010100000000	RECEITA DIV.ATIVA-ISSQN-PROPRIO-NORMAL	43.625,51	0,00	43.625,51
19311300010200000000	RECEITA DIV.ATIVA ISSQN-PROPRIO-SIMPLES NACIONAL	4.985,62	0,00	4.985,62
19311300020100000000	RECEITA DIV.ATIVA ISSQN-MDE-NORMAL	18.174,93	0,00	18.174,93
19311300020200000000	RECEITA DIV.ATIVA ISSQN-MDE-SIMPLES NACIONAL	2.077,00	0,00	2.077,00
19311300030100000000	RECEITA DIV.ATIVA ISSQN-ASPS-NORMAL	10.904,10	0,00	10.904,10
19311300030200000000	RECEITA DIV.ATIVA ISSQN-ASPS-SIMPLES NACIONAL	1.246,07	0,00	1.246,07
91112020001010200000	(R) DED.- IMP.PREDIAL-PRÓPRIO-DEVOLUCAO	-2.136,31	0,00	-2.136,31
91112020002010200000	(R) DED.IMPOSTO PREDIAL-MDE-DEVOLUCAO	-2.373,62	0,00	-2.373,62
91112020003010200000	(R) DEDUÇÃO IMP.PREDIAL-ASPS-DEVOLUCAO	-1.424,13	0,00	-1.424,13
91112080001000000000	(R) DEDUÇÃO ITBI - 60% - PRÓPRIOS	-18.811,52	0,00	-18.811,52
91112080002000000000	(R) DEDUÇÃO ITBI - 25% - MDE	-7.838,13	0,00	-7.838,13
91112080003000000000	(R) DEDUÇÃO ITBI - 15% - ASPS	-4.702,88	0,00	-4.702,88
91113050101010100000	(R) DEDUÇÃO ISSQN-CREDITOS-LM.3516/2009	-4.213.105,09	0,00	-4.213.105,09
91113050101010300000	(R) DEDUÇÃO ISSQN - DEVOLUÇÕES DIVERSAS	-15.706,00	0,00	-15.706,00
91113050102010100000	(R) DEDUÇÃO ISSQN-CREDITO-LM.3516/2009	-1.755.460,43	0,00	-1.755.460,43
91113050102010300000	(R) DEDUÇÃO ISSQN-DEVOLUÇÕES DIVERSAS	-6.544,18	0,00	-6.544,18
91113050103010100000	(R) DEDUÇÃO ISSQN-CREDITO-LM.3516/2009	-1.053.276,25	0,00	-1.053.276,25
91113050103010300000	(R) DEDUÇÃO ISSQN-DEVOLUÇÕES DIVERSAS	-3.926,49	0,00	-3.926,49
SUBTOTAL		52.857.706,43	0,00	52.857.706,43

TOTAL I - Base Receita Educação (MDE + FUNDEB) - 25% da Receita Ajustada **13.214.426,61**

3.2.2 Base de Cálculo Constitucional da Receita da Educação (MDE + FUNDEB), a Partir dos Recursos Vinculados

Cód. Recurso	Descrição	Valor Contábil	Adição/Exclusão	Valor Ajustado
20	RECEITA TRIBUTÁRIA	7.658.729,49	174,03	7.658.903,52
20	TRANSFERÊNCIAS CORRENTES	1.402.311,39	35,27	1.402.346,66
20	OUTRAS RECEITAS CORRENTES	314.255,55	999,06	315.254,61
20	DEDUÇÕES DA RECEITA TRIBUTÁRIA	-1.772.216,36	890,10	-1.771.326,26
31	TRANSFERÊNCIAS CORRENTES	5.609.247,57	0,51	5.609.248,08
TOTAL II		13.212.327,64	2.098,97	13.214.426,61

3.2.3 Cálculo da Despesa Constitucional com Educação (MDE + FUNDEB), por Recursos Vinculados



21701053710237139

Para uso do Tribunal de Contas	
Fl.	Rubrica



30/05/2017 - 18:15:25

PM DE CAMPO BOM

ORGÃO Nº: 43900

CNPJ: 90832619000155

01/01/2017 a 30/04/2017

Cód. Recurso	Descrição da Subfunção	Valor Contábil	Adição/Exclusão	Valor Ajustado
20	Administração Geral	724.196,82	4.793,42	728.990,24
20	Ensino Fundamental	3.494.133,85	295.526,34	3.789.660,19
20	Educação Infantil	1.061.032,95	48.316,30	1.109.349,25
20	Educação Especial	387.350,59	-716,46	386.634,13
31	Ensino Fundamental	9.989.449,06	1.994.194,52	11.983.643,58
31	Educação Infantil	4.786.797,02	0,00	4.786.797,02
31	Educação de Jovens e Adultos	94.487,59	0,00	94.487,59
31	Educação Especial	51.665,38	0,00	51.665,38
SUBTOTAL I		20.589.113,26	2.342.114,12	22.931.227,38

3.2.4 Cálculo da Despesa Constitucional com Educação (MDE + FUNDEB), Contabilizada nas Contas Patrimoniais

Cód. Conta	Descrição	Valor Contábil	Adição/Exclusão	Valor Ajustado
SELEÇÃO AUTOMÁTICA				
		0,00	0,00	0,00
SUBTOTAL II		0,00	0,00	0,00
(-) Desp. Liq. com Recursos do PLUS do FUNDEB		9.454.173,64	0,00	9.454.173,64
(-) Desp. Liq. com Rend. da MDE + FUNDEB		54.387,69	0,00	54.387,69
		% de Aplicação		Valor Aplicado
TOTAL III - Gastos Constitucionais com Educação (MDE + FUNDEB)		25,39		13.422.666,05


3.2.5 Despesas Executadas como Contrapartida da Educação

Cód. Contrapartida	Cód. RV	Descrição da Subfunção	Valor Contábil	Adição/Exclusão	Valor Ajustado
TOTAL			0,00	0,00	0,00

3.3 Índices Constitucionais Referentes ao FUNDEB

3.3.1 Base de Cálculo Constitucional da Receita do FUNDEB, a Partir das Contas

Cód. Conta	Descrição	Valor Contábil	Adição/Exclusão	Valor Ajustado
SELEÇÃO AUTOMÁTICA				
17210102010000000000	COTA-PARTE DO FPM-MENSAL-PROPRIO-60%	5.880.255,10	0,00	5.880.255,10
17210102020000000000	COTA-PARTE DO FPM-MENSAL-MDE-5%	490.021,19	0,00	490.021,19
17210102040000000000	COTA-PARTE DO FPM-MENSAL-ASPS-15,00%	1.470.063,68	0,00	1.470.063,68
17210102060000000000	COTA-PARTE DO FPM-MENSAL-FUNDEB-20%	1.960.084,91	0,00	1.960.084,91
17210105010000000000	COTA-PARTE DO ITR - PRÓPRIO-60%	198,59	0,00	198,59
17210105020000000000	COTA-PARTE DO ITR - MDE-5%	16,51	0,00	16,51
17210105030000000000	COTA-PARTE DO ITR - ASPS-15%	49,59	0,00	49,59
17210105040000000000	COTA-PARTE DO ITR - FUNDEB-20%	66,15	0,00	66,15
17213600010000000000	TRANSF.FINANC.LC Nº87/96-PRÓPRIO-60%	52.191,44	0,00	52.191,44
17213600020000000000	TRANSF.FINANC.LC Nº87/96-MDE-5%	4.349,28	0,00	4.349,28
17213600040000000000	TRANSF.FINANC.LC Nº87/96-ASPS-15%	13.047,84	0,00	13.047,84
17213600050000000000	TRANSF.FINANC.LC Nº87/96-FUNDEB-20%	17.397,12	0,00	17.397,12
17220101010000000000	COTA-PARTE DO ICMS - PRÓPRIO-60%	7.837.555,67	0,00	7.837.555,67
17220101020000000000	COTA-PARTE DO ICMS - MDE-5%	653.129,53	0,00	653.129,53
17220101040000000000	COTA-PARTE DO ICMS - ASPS-15%	1.959.388,75	0,00	1.959.388,75
17220101050000000000	COTA-PARTE DO ICMS - FUNDEB-20%	2.612.518,41	0,00	2.612.518,41
17220102010000000000	COTA-PARTE DO IPVA - PRÓPRIO-60%	2.943.061,43	0,00	2.943.061,43



21701053710237139

Para uso do Tribunal de Contas	
Fl.	Rubrica



30/05/2017 - 18:15:25

PM DE CAMPO BOM

ORGÃO Nº: 43900

CNPJ: 90832619000155

01/01/2017 a 30/04/2017

Cód. Conta	Descrição	Valor Contábil	Adição/Exclusão	Valor Ajustado
17220102020000000000	COTA-PARTE DO IPVA - MDE-5%	245.254,62	0,00	245.254,62
17220102030000000000	COTA-PARTE DO IPVA - ASPS-15%	735.764,75	0,00	735.764,75
17220102040000000000	COTA-PARTE DO IPVA - FUNDEB-20%	981.019,83	0,00	981.019,83
17220104010000000000	COTA-PARTE IPI/EXPORT-PROPRIO-60%	114.483,69	0,00	114.483,69
17220104020000000000	COTA-PARTE IPI/EXPORT-MDE-5%	9.540,26	0,00	9.540,26
17220104040000000000	COTA-PARTE IPI/EXPORT-ASPS-15%	28.620,85	0,00	28.620,85
17220104050000000000	COTA-PARTE IPI/EXPORT-FUNDEB-20%	38.161,15	0,00	38.161,15
SUBTOTAL		28.046.240,34	0,00	28.046.240,34

Total I - Base Receita do FUNDEB - 20% da Receita Ajustada **5.609.248,07**

3.3.2 Base de Cálculo Constitucional da Receita do FUNDEB, a Partir dos Recursos

Cód. Recurso	Descrição	Valor Contábil	Adição/Exclusão	Valor Ajustado
31	TRANSFERÊNCIAS CORRENTES	5.609.247,57	0,50	5.609.248,07
TOTAL II		5.609.247,57	0,50	5.609.248,07

3.3.3 Cálculo da Despesa Constitucional com FUNDEB, a Partir dos Recursos

Cód. Recurso	Descrição da Subfunção	Valor Contábil	Adição/Exclusão	Valor Ajustado
31	Ensino Fundamental	9.989.449,06	1.994.194,52	11.983.643,58
31	Educação Infantil	4.786.797,02	0,00	4.786.797,02
31	Educação de Jovens e Adultos	94.487,59	0,00	94.487,59
31	Educação Especial	51.665,38	0,00	51.665,38
SUBTOTAL I		14.922.399,05	1.994.194,52	16.916.593,57

(-) Desp. Liq. com Recursos do PLUS do FUNDEB	9.454.173,64	0,00	9.454.173,64
(-) Desp. Liq. com Rend. do FUNDEB	45.727,72	0,00	45.727,72

	% de Aplicação		Valor Aplicado
TOTAL III - Gastos Constitucionais com FUNDEB	26,44		7.416.692,21


3.3.4 Cálculo da Proporção de 60% destinada ao pagamento dos Profissionais do Magistério (Art. 60, XII do ADCT)

3.3.4.1 Base de Cálculo para aplicação dos 60% dos Recursos do FUNDEB - Exercício de 2017

Cód. Conta	Descrição da Subfunção	Valor Contábil	Adição/Exclusão	Valor Ajustado
SELEÇÃO AUTOMÁTICA				
13250102000000000000	REC.REMUN.DEP.VINC.-FUNDEB	45.727,72	0,00	45.727,72
17240101000000000000	TRANSF.RECURS.FUNDEB-PARC.FPM	2.766.674,88	0,00	2.766.674,88
17240102000000000000	TRANSF.RECURS.FUNDEB-PARC.LC.87/9	65.079,40	0,00	65.079,40
17240103000000000000	TRANSF.RECURS.FUNDEB-PARC.ICMS	10.274.312,73	0,00	10.274.312,73
17240104000000000000	TRANSF.RECURS.FUNDEB-PARC.IPI EXP.	146.077,71	0,00	146.077,71
17240105000000000000	TRANSF.RECURS.FUNDEB-PARC.ITR	10.187,00	0,00	10.187,00
17240106000000000000	TRANSF.RECURS.FUNDEB-PARC.IPVA	1.670.813,31	0,00	1.670.813,31
17240107000000000000	TRANSF.RECURS.FUNDEB-PARC.ITCMD-ESTADO	130.276,63	0,00	130.276,63
Total		15.109.149,38	0,00	15.109.149,38

Base da Receita - 60% do Retorno do FUNDEB **9.065.489,63**

3.3.4.2 Aplicação dos Recursos do FUNDEB destinada ao pagamento dos Profissionais do Magistério - Exercício de 2017



21701053710237139



30/05/2017 - 18:15:25

PM DE CAMPO BOM

ORGÃO Nº: 43900

CNPJ: 90832619000155

01/01/2017 a 30/04/2017

Cód. Recurso	Descrição da Subfunção	Valor Contábil	Adição/Exclusão	Valor Ajustado
31	Ensino Fundamental	11.218.957,12	0,00	11.218.957,12
31	Educação de Jovens e Adultos	90.908,08	0,00	90.908,08
31	Educação Infantil	4.552.204,22	0,00	4.552.204,22
31	Educação Especial	47.061,52	0,00	47.061,52
TOTAL		15.909.130,94	0,00	15.909.130,94
% de Aplicação				105,29

3.3.5 Cálculo da Base de Verificação do § 2º do art. 21 da Lei do FUNDEB

3.3.5.1 Base de Cálculo do Superávit do FUNDEB - Exercício Anterior

Rendimentos do FUNDEB - Exercício de 2016	147.503,83	0,00	147.503,83
Plus do FUNDEB - Exercício de 2016	25.999.040,57	0,00	25.999.040,57
TOTAL	26.146.544,40	0,00	26.146.544,40

Limite para Aplicação no 1º Trimestre do Exercício Seguinte: 5% **1.307.327,22**

3.3.5.2 Despesas Liquidadas com Recursos do Superávit do FUNDEB - Exercício de 2017 (Janeiro - Abril)

Cód. Recurso	Descrição da Subfunção	Valor Contábil	Adição/Exclusão	Valor Ajustado
TOTAL		0,00	0,00	0,00

3.4 Justificativa de Seleção/Ajustes nas Contas da Educação e FUNDEB

Nome da Planilha: Base de Cálculo Constitucional da Receita (MDE+FUNDEB)

Justificativa: BASE DE CÁLCULO CONSTITUCIONAL DA RECEITA (MDE+FUNDEB) Valor ajustado na coluna das Transferências Correntes, devido ao Programa de Rateio utilizado para distribuir o percentual nas receitas da Educação.

Nome da Planilha: Cálculo da Despesa com Educação (MDE+FUNDEB)

Justificativa: Valor ajustado na coluna das Despesas, devido ao Programa ter demonstrado um valor menor e não ter buscado os valores de restos a pagar liquidados de exercícios anteriores.

Nome da Planilha: Base de Cálculo Constitucional da Receita - FUNDEB

Justificativa: BASE DE CÁLCULO CONSTITUCIONAL DA RECEITA - FUNDEB Valor ajustado devido ao Programa de Rateio utilizado para distribuir o percentual nas receitas do FUNDEB.


Nome da Planilha: Cálculo da Despesa com FUNDEB

Justificativa: Valor ajustado na coluna das Despesas, devido ao Programa ter demonstrado um valor menor e não ter buscado os valores de restos a pagar liquidados de exercícios anteriores.

3.5 Índices Constitucionais Referentes à Saúde - ASPS

3.5.1 Base de Cálculo Constitucional da Receita da Saúde (ASPS), a Partir das Contas

Cód. Conta	Descrição	Valor Contábil	Adição/Exclusão	Valor Ajustado
SELEÇÃO AUTOMÁTICA				
11120200010100000000	IMPOSTO PREDIAL - PROPRIO	6.240.427,67	0,00	6.240.427,67
11120200010200000000	IMPOSTO TERRITORIAL - PROPRIO	1.718.754,30	0,00	1.718.754,30
11120200020100000000	IMPOSTO PREDIAL - MDE	2.599.973,32	0,00	2.599.973,32
11120200020200000000	IMPOSTO TERRITORIAL - MDE	716.118,10	0,00	716.118,10
11120200030100000000	IMPOSTO PREDIAL - ASPS	1.559.934,19	0,00	1.559.934,19
11120200030200000000	IMPOSTO TERRITORIAL - ASPS	429.907,34	0,00	429.907,34
11120431010101000000	IRRF-ATIVO/INAT.EXECUTIVO-60%	614.377,05	0,00	614.377,05
11120431010102000000	IRRF-ATIVO IPASEM/INAT.TESOU-IPASEM-60%	12.925,05	0,00	12.925,05
11120431010201000000	IRRF-ATIVO/INAT.-EXECUTIVO-25%	255.990,18	0,00	255.990,18



21701053710237139

Para uso do Tribunal de Contas	
Fl.	Rubrica



30/05/2017 - 18:15:25


PM DE CAMPO BOM

ORGÃO Nº: 43900

CNPJ: 90832619000155

01/01/2017 a 30/04/2017

Cód. Conta	Descrição	Valor Contábil	Adição/Exclusão	Valor Ajustado
11120431010202000000	IRRF-ATIVO IPASEM/INAT.TESOU.-IPASEM-25%	5.385,44	0,00	5.385,44
11120431010301000000	IRRF-ATIVO/INAT.EXECUTIVO-15%	153.594,00	0,00	153.594,00
11120431010302000000	IRRF-ATIVO IPASEM/INAT.TESOU.-IPASEM-15%	3.231,24	0,00	3.231,24
11120431020100000000	IRRF-ATIVO/INAT.LEGISL.-60%-PROPRIO	22.075,56	0,00	22.075,56
11120431020200000000	IRRF-ATIVO/INAT.LEGISL.-25%-MDE	9.198,13	0,00	9.198,13
11120431020300000000	IRRF-ATIVO/INAT.LEGISL.-15%-ASPS	5.518,88	0,00	5.518,88
11120431030100000000	IRRF-INAT.PG.P/IPASEM-60%-PROPRIO	82.824,36	0,00	82.824,36
11120431030200000000	IRRF-INAT.PG.P/IPASEM-25%-MDE	34.510,16	0,00	34.510,16
11120431030300000000	IRRF-INAT.PG.P/IPASEM-15%-ASPS	20.706,08	0,00	20.706,08
11120431040100000000	IRRF-PENSIONISTA PG REC.TESOURO-60%-PROP	2.214,81	0,00	2.214,81
11120431040200000000	IRRF-PENSIONISTA PG.REC.TESOURO-25%-MDE	922,85	0,00	922,85
11120431040300000000	IRRF-PENSIONISTA PG REC.TESOURO-15%-ASPS	553,71	0,00	553,71
11120431060101000000	IRRF-PREST.SERV.TERC.EXECUT.60%PROPRIOS	112.777,54	0,00	112.777,54
11120431060102000000	IRRF-PREST.SERV.TERC.IPASEM-60%PROPRIOS	7.405,12	0,00	7.405,12
11120431060201000000	IRRF-PREST.SERV.TERC.EXECUT.25%MDE	46.989,65	0,00	46.989,65
11120431060202000000	IRRF-PREST.SERV.TERC.IPASEM-25%MDE	3.085,46	0,00	3.085,46
11120431060301000000	IRRF-PREST.SERV.TERC.EXECUT.15%ASPS	28.193,35	0,00	28.193,35
11120431060302000000	IRRF-PREST.SERV.TERC.IPASEM-15%ASPS	1.851,26	0,00	1.851,26
11120431070100000000	IRRF-PREST.SERV.TERC.LEGIS.60%PROPRIO	71,11	0,00	71,11
11120431070200000000	IRRF-PREST.SERV.TERC.LEGIS.25%MDE	29,62	0,00	29,62
11120431070300000000	IRRF-PREST.SERV.TERC.LEGIS.15%ASPS	17,77	0,00	17,77
11120800010000000000	ITBI - 60% - PROPRIO	498.029,75	0,00	498.029,75
11120800020000000000	ITBI - 25% - MDE	207.511,89	0,00	207.511,89
11120800030000000000	ITBI - 15% - ASPS	124.506,96	0,00	124.506,96
11130501010101000000	ISSQN-60%-PROPRIOS-NORMAL- FIXO	63.394,42	0,00	63.394,42
11130501010102000000	ISSQN-60%-PROPRIOS-NORMAL- VARIÁVEL	8.399.698,88	0,00	8.399.698,88
11130501010202000000	ISSQN-60%-PRÓPRIOS-SIMPLES NAC.-VARIÁVEL	606.629,30	0,00	606.629,30
11130501020101000000	ISSQN-25%-MDE-NORMAL- FIXO	26.407,29	0,00	26.407,29
11130501020102000000	ISSQN-25%-MDE-NORMAL- VARIÁVEL	3.499.859,07	0,00	3.499.859,07
11130501020202000000	ISSQN-25%-MDE-SIMPLES NAC.- VARIÁVEL	252.748,33	0,00	252.748,33
11130501030101000000	ISSQN-15%-ASPS-NORMAL - FIXO	15.844,01	0,00	15.844,01
11130501030102000000	ISSQN-15%-ASPS-NORMAL - VARIÁVEL	2.099.909,78	0,00	2.099.909,78
11130501030202000000	ISSQN-15%-ASPS-SIMPLES NAC. - VARIÁVEL	151.643,88	0,00	151.643,88
17210102010000000000	COTA-PARTE DO FPM-MENSAL-PROPRIO-60%	5.880.255,10	0,00	5.880.255,10
17210102020000000000	COTA-PARTE DO FPM-MENSAL-MDE-5%	490.021,19	0,00	490.021,19
17210102040000000000	COTA-PARTE DO FPM-MENSAL-ASPS-15,00%	1.470.063,68	0,00	1.470.063,68
17210102060000000000	COTA-PARTE DO FPM-MENSAL-FUNDEB-20%	1.960.084,91	0,00	1.960.084,91
17210105010000000000	COTA-PARTE DO ITR - PROPRIO-60%	198,59	0,00	198,59
17210105020000000000	COTA-PARTE DO ITR - MDE-5%	16,51	0,00	16,51
17210105030000000000	COTA-PARTE DO ITR - ASPS-15%	49,59	0,00	49,59
17210105040000000000	COTA-PARTE DO ITR - FUNDEB-20%	66,15	0,00	66,15
17213600010000000000	TRANSF.FINANC.LC Nº87/96-PRÓPRIO-60%	52.191,44	0,00	52.191,44
17213600020000000000	TRANSF.FINANC.LC Nº87/96-MDE-5%	4.349,28	0,00	4.349,28
17213600040000000000	TRANSF.FINANC.LC Nº87/96-ASPS-15%	13.047,84	0,00	13.047,84
17213600050000000000	TRANSF.FINANC.LC Nº87/96-FUNDEB-20%	17.397,12	0,00	17.397,12
17220101010000000000	COTA-PARTE DO ICMS - PROPRIO-60%	7.837.555,67	0,00	7.837.555,67
17220101020000000000	COTA-PARTE DO ICMS - MDE-5%	653.129,53	0,00	653.129,53
17220101040000000000	COTA-PARTE DO ICMS - ASPS-15%	1.959.388,75	0,00	1.959.388,75



21701053710237139

Para uso do Tribunal de Contas	
Fl.	Rubrica



30/05/2017 - 18:15:25

PM DE CAMPO BOM

ORGÃO Nº: 43900

CNPJ: 90832619000155

01/01/2017 a 30/04/2017

Cód. Conta	Descrição	Valor Contábil	Adição/Exclusão	Valor Ajustado
17220101050000000000	COTA-PARTE DO ICMS - FUNDEB-20%	2.612.518,41	0,00	2.612.518,41
17220102010000000000	COTA-PARTE DO IPVA - PROPRIO-60%	2.943.061,43	0,00	2.943.061,43
17220102020000000000	COTA-PARTE DO IPVA - MDE-5%	245.254,62	0,00	245.254,62
17220102030000000000	COTA-PARTE DO IPVA - ASPS-15%	735.764,75	0,00	735.764,75
17220102040000000000	COTA-PARTE DO IPVA - FUNDEB-20%	981.019,83	0,00	981.019,83
17220104010000000000	COTA-PARTE IPI/EXPORT-PROPRIO-60%	114.483,69	0,00	114.483,69
17220104020000000000	COTA-PARTE IPI/EXPORT-MDE-5%	9.540,26	0,00	9.540,26
17220104040000000000	COTA-PARTE IPI/EXPORT-ASPS-15%	28.620,85	0,00	28.620,85
17220104050000000000	COTA-PARTE IPI/EXPORT-FUNDEB-20%	38.161,15	0,00	38.161,15
19113800010000000000	MULTAS/JUROS MORA IPTU-PROPRIO	8.238,20	0,00	8.238,20
19113800020000000000	MULTAS/JUROS MORA IPTU-MDE	3.389,84	0,00	3.389,84
19113800030000000000	MULTAS/JUROS MORA IPTU-ASPS	2.020,13	0,00	2.020,13
19114000010100000000	MULTAS/JUR.MORA ISSQN-PROPR.-NORMAL	7.917,57	0,00	7.917,57
19114000010200000000	MULTAS/JUR.MORA ISSQN-PROPR.-SIMPLES NACIONAL	13.525,26	0,00	13.525,26
19114000020100000000	MULTAS/JUR.MORA ISSQN-MDE-NORMAL	3.290,54	0,00	3.290,54
19114000020200000000	MULTAS/JUR.MORA ISSQN-MDE-SIMPLES NACIONAL	5.616,64	0,00	5.616,64
19114000030100000000	MULTAS/JUR.MORA ISSQN-ASPS-NORMAL	1.971,56	0,00	1.971,56
19114000030200000000	MULTAS/JUR.MORA ISSQN-ASPS-SIMPLES NACIONAL	3.363,20	0,00	3.363,20
19131100010000000000	MULTAS/JUR.MORA-D.A.IPTU-PROPRIO	252.769,98	0,00	252.769,98
19131100020000000000	MULTAS/JUR.MORA D.A.IPTU-MDE	105.191,44	0,00	105.191,44
19131100030000000000	MULTAS/JUR.MORA D.A.IPTU-ASPS	63.070,06	0,00	63.070,06
19131300010100000000	MULTAS/JUR.MORA-D.A.ISSQN-PROPRIOS-NORMAL	40.828,74	0,00	40.828,74
19131300010200000000	MULTAS/JUR.MORA D.A.ISSQN-PROPRIOS-SIMP	3.475,51	0,00	3.475,51
19131300020100000000	MULTAS/JUR.MORA D.A.ISSQN-MDE-NORMAL	17.005,90	0,00	17.005,90
19131300020200000000	MULTAS/JUR.MORA D.A.ISSQN-MDE-SIMPLES NACIONAL	1.447,30	0,00	1.447,30
19131300030100000000	MULTAS/JUR.MORA-D.A.ISSQN-ASPS-NORMAL	10.201,42	0,00	10.201,42
19131300030200000000	MULTAS/JUR.MORA-D.A.ISSQN-ASPS-SIMPLES N	868,04	0,00	868,04
19311100010000000000	RECEITA DIV.ATIVA IPTU-PROPRIO	382.936,58	0,00	382.936,58
19311100020000000000	RECEITA DIV.ATIVA IPTU-MDE	158.061,96	0,00	158.061,96
19311100030000000000	RECEITA DIV.ATIVA IPTU-ASPS	94.821,16	0,00	94.821,16
19311300010100000000	RECEITA DIV.ATIVA-ISSQN-PROPRIO-NORMAL	43.625,51	0,00	43.625,51
19311300010200000000	RECEITA DIV.ATIVA ISSQN-PROPRIO-SIMPLES NACIONAL	4.985,62	0,00	4.985,62
19311300020100000000	RECEITA DIV.ATIVA ISSQN-MDE-NORMAL	18.174,93	0,00	18.174,93
19311300020200000000	RECEITA DIV.ATIVA ISSQN-MDE-SIMPLES NACIONAL	2.077,00	0,00	2.077,00
19311300030100000000	RECEITA DIV.ATIVA ISSQN-ASPS-NORMAL	10.904,10	0,00	10.904,10
19311300030200000000	RECEITA DIV.ATIVA ISSQN-ASPS-SIMPLES NACIONAL	1.246,07	0,00	1.246,07
91112020001010200000	(R) DED.- IMP.PREDIAL-PRÓPRIO-DEVOLUCAO	-2.136,31	0,00	-2.136,31
91112020002010200000	(R) DED.IMPOSTO PREDIAL-MDE-DEVOLUCAO	-2.373,62	0,00	-2.373,62
91112020003010200000	(R) DEDUÇÃO IMP.PREDIAL-ASPS-DEVOLUCAO	-1.424,13	0,00	-1.424,13
91112080001000000000	(R) DEDUÇÃO ITBI - 60% - PRÓPRIOS	-18.811,52	0,00	-18.811,52
91112080002000000000	(R) DEDUÇÃO ITBI - 25% - MDE	-7.838,13	0,00	-7.838,13
91112080003000000000	(R) DEDUÇÃO ITBI - 15% - ASPS	-4.702,88	0,00	-4.702,88
91113050101010100000	(R) DEDUÇÃO ISSQN-CREDITOS-LM.3516/2009	-4.213.105,09	0,00	-4.213.105,09
91113050101010300000	(R) DEDUÇÃO ISSQN - DEVOLUÇÕES DIVERSAS	-15.706,00	0,00	-15.706,00
91113050102010100000	(R) DEDUÇÃO ISSQN-CREDITO-LM.3516/2009	-1.755.460,43	0,00	-1.755.460,43
91113050102010300000	(R) DEDUÇÃO ISSQN-DEVOLUÇÕES DIVERSAS	-6.544,18	0,00	-6.544,18



Cód. Conta	Descrição	Valor Contábil	Adição/Exclusão	Valor Ajustado
91113050103010100000	(R) DEDUÇÃO ISSQN-CREDITO-LM.3516/2009	-1.053.276,25	0,00	-1.053.276,25
91113050103010300000	(R) DEDUÇÃO ISSQN-DEVOLUÇÕES DIVERSAS	-3.926,49	0,00	-3.926,49
SUBTOTAL I		52.857.706,43	0,00	52.857.706,43
TOTAL I - Base Receita Saúde (ASPS) - 15% da Receita Ajustada				7.928.655,96

3.5.2 Base de Cálculo Constitucional da Receita da Saúde (ASPS), a Partir dos Recursos Vinculados

Cód. Recurso	Descrição	Valor Contábil	Adição/Exclusão	Valor Ajustado
40	RECEITA TRIBUTÁRIA	4.595.412,45	-49,55	4.595.362,90
40	TRANSFERÊNCIAS CORRENTES	4.206.935,46	0,58	4.206.936,04
40	OUTRAS RECEITAS CORRENTES	188.465,74	687,03	189.152,77
40	DEDUÇÕES DA RECEITA TRIBUTÁRIA	-1.063.329,75	534,00	-1.062.795,75
TOTAL II		7.927.483,90	1.172,06	7.928.655,96

3.5.3 Cálculo da Despesa Constitucional com Saúde (ASPS), por Recursos Vinculados

Cód. Recurso	Descrição da Subfunção	Valor Contábil	Adição/Exclusão	Valor Ajustado
40	Administração Geral	14.550,83	0,00	14.550,83
40	Atenção Básica	10.343.382,92	471.260,97	10.814.643,89
40	Suporte Profilático e Terapêutico	121.090,41	0,00	121.090,41
40	Vigilância Epidemiológica	160.607,29	0,00	160.607,29
SUBTOTAL I		10.639.631,45	471.260,97	11.110.892,42

3.5.4 Dedução da Despesa Constitucional com Saúde (ASPS)

Gastos com aposentadorias e pensões

Cód. Recurso	Cód. Conta	Valor Contábil	Adição/Exclusão	Valor Ajustado
		0,00	0,00	0,00
SUBTOTAL II		0,00	0,00	0,00
(-) Despesa Liquidada com Rendimentos das ASPS		1.912,46	0,00	1.912,46
SUBTOTAL III		1.912,46	0,00	1.912,46
		% de Aplicação		Valor Aplicado
TOTAL IV - Gastos Constitucionais com Saúde (ASPS)		21,02		11.108.979,96

3.5.5 Despesas Executadas como Contrapartida da Saúde

Cód. Contrapartida	Cód. RV	Descrição da Subfunção	Valor Contábil	Adição/Exclusão	Valor Ajustado
TOTAL			0,00	0,00	0,00

3.6 Justificativa de Seleção/Ajustes nas Contas da Saúde

Nome da Planilha: Base de Cálculo Constitucional da Receita - ASPS


Justificativa: BASE DE CALCULO CONSTITUCIONAL DA RECEITA -ASPS Valor ajustado na coluna das Transferências Correntes, devido ao Programa de Rateio utilizado para distribuir o percentual nas receitas da Saúde.

Nome da Planilha: Cálculo da Despesa com Saúde - ASPS

Justificativa: BASE DE CALCULO CONSTITUCIONAL DA DESPESA -ASPS Valor ajustado na coluna das Despesas, devido ao Programa ter demonstrado um valor menor e não ter buscado os valores de restos a pagar liquidados de exercícios anteriores.

4. Avisos Exibidos na Verificação dos Arquivos Texto

4.1 Avisos Exibidos



Nome do Arquivo	Cód. de Erro	Linha	Campo	Status	Descrição
SUBFUNC.TXT	SFU_09	0	0		A(s) subfunção(ões) da(s) linha(s) 57, 58, 106 e 107 difere(m) da Portaria MOG nº42/1999. Verifique tabela de subfunções na "ajuda" do PAD.
BAL_REC.TXT	BER_26	0	0	AVISO	Natureza da Receita Orçamentária 11211700000000000000 do balancete da receita vinculada indevidamente ao recurso 0040
BAL_REC.TXT	BER_26	0	0	AVISO	Natureza da Receita Orçamentária 19139900010200000000 do balancete da receita vinculada indevidamente ao recurso 0040
BAL_REC.TXT	BER_26	0	0	AVISO	Natureza da Receita Orçamentária 19313500000000000000 do balancete da receita vinculada indevidamente ao recurso 0040
CTA_DISP.TXT	CTV_22	0	0	AVISO	2 % dos campos "código da conta corrente" foram preenchidos com zeros

4.2 Avisos Justificados pela Entidade

Descrição: SFU_09 - A(s) subfunção(ões) da(s) linha(s) 57, 58, 106 e 107 difere(m) da Portaria MOG nº42/1999. Verifique tabela de subfunções na "ajuda" do PAD.

Justificativa: O Setor de Contabilidade irá verificar e resolver o problema junto ao CPD e a empresa de informática.

5. Informações Referentes à Gestão Fiscal

5.1 Transparência da Gestão Fiscal

5.1.1 Data e Forma de Publicação dos Relatórios Resumidos da Execução Orçamentária - art. 52 da LRF

Período	Tipo	Data	Forma Publicação
1º Bimestre	Mural	30/03/2017	Átrio da Prefeitura Municipal
	Jornal	30/03/2017	Jornal "Repercussão"
	Internet	30/03/2017	www.famurs.com.br; www.campobom.rs.gov.br
2º Bimestre	Mural	30/05/2017	Átrio da Prefeitura Municipal
	Jornal	24/05/2017	Jornal "Repercussão"
	Internet	30/05/2017	www.famurs.com.br; www.campobom.rs.gov.br

5.1.2 Data e forma de Publicação dos Relatórios da Gestão Fiscal - Poder Executivo e Indiretas - § 2º do art. 55 da LRF

Período	Tipo	Data	Forma Publicação
1º Quadrimestre	Mural	30/05/2017	Átrio da Prefeitura Municipal
	Jornal	24/05/2017	Jornal "Repercussão"
	Internet	30/05/2017	www.famurs.com.br; www.campobom.rs.gov.br

5.1.3 Data e Local das Audiências Públicas

Período	Data	Local
3º Quadrimestre/2016	27/01/2017	Câmara Municipal de Vereadores
1º Quadrimestre/2017	30/05/2017	Câmara Municipal de Vereadores

5.1.4 Disponibilização das Informações na Internet, em tempo real


Data	Endereço Eletrônico
27/04/2011	http://www.campobom.rs.gov.br

Observações: LKFJLAKSDJLKD

5.2 Demonstrativos da Lei de Responsabilidade Fiscal

5.2.1 Modelo 1 - Demonstrativo da Receita Corrente Líquida

5.2.1.1 Modelo 1 - Demonstrativo da Receita Corrente Líquida - Exercício de 2016 - 01/05/2016 a 31/12/2016



21701053710237139

Para uso do Tribunal de Contas	
Fl.	Rubrica



30/05/2017 - 18:15:25

PM DE CAMPO BOM

ORGÃO Nº: 43900

CNPJ: 90832619000155

01/01/2017 a 30/04/2017

Cod. Conta	Descrição	Valor Contábil	Adição/Exclusão	Valor Ajustado
1000000000000000	RECEITAS CORRENTES	137.437.294,55	0,00	137.437.294,55
9100000000000000	(R) DEDUCOES DAS RECEITAS CORRENTES	-21.613.058,37	0,00	-21.613.058,37
SELEÇÃO AUTOMÁTICA	DEDUÇÕES DA RECEITA			
11120431010101000000	IRRF-ATIVO/INAT.EXECUTIVO-60%	1.247.030,54	0,00	1.247.030,54
11120431010102000000	IRRF-ATIVO IPASEM/INAT.TESOU-IPASEM-60%	23.284,86	0,00	23.284,86
11120431010201000000	IRRF-ATIVO/INAT.-EXECUTIVO-25%	519.595,39	0,00	519.595,39
11120431010202000000	IRRF-ATIVO IPASEM/INAT.TESOU.-IPASEM-25%	9.702,03	0,00	9.702,03
11120431010301000000	IRRF-ATIVO/INAT.EXECUTIVO-15%	311.756,97	0,00	311.756,97
11120431010302000000	IRRF-ATIVO IPASEM/INAT.TESOU.-IPASEM-15%	5.821,21	0,00	5.821,21
11120431020100000000	IRRF-ATIVO/INAT.LEGISL.-60%-PROPRIO	74.916,66	0,00	74.916,66
11120431020200000000	IRRF-ATIVO/INAT.LEGISL.-25%-MDE	31.215,22	0,00	31.215,22
11120431020300000000	IRRF-ATIVO/INAT.LEGISL.-15%-ASPS	18.729,13	0,00	18.729,13
TOTAL		113.582.184,17	0,00	113.582.184,17

5.2.1.2 Modelo 1 - Demonstrativo da Receita Corrente Líquida - Exercício de 2017 - 01/01/2017 a 30/04/2017

Cod. Conta	Descrição	Valor Contábil	Adição/Exclusão	Valor Ajustado
1000000000000000	RECEITAS CORRENTES	88.655.483,13	0,00	88.655.483,13
9100000000000000	(R) DEDUCOES DAS RECEITAS CORRENTES	-12.694.553,05	0,00	-12.694.553,05
SELEÇÃO AUTOMÁTICA	DEDUÇÕES DA RECEITA			
11120431010101000000	IRRF-ATIVO/INAT.EXECUTIVO-60%	614.377,05	0,00	614.377,05
11120431010102000000	IRRF-ATIVO IPASEM/INAT.TESOU-IPASEM-60%	12.925,05	0,00	12.925,05
11120431010201000000	IRRF-ATIVO/INAT.-EXECUTIVO-25%	255.990,18	0,00	255.990,18
11120431010202000000	IRRF-ATIVO IPASEM/INAT.TESOU.-IPASEM-25%	5.385,44	0,00	5.385,44
11120431010301000000	IRRF-ATIVO/INAT.EXECUTIVO-15%	153.594,00	0,00	153.594,00
11120431010302000000	IRRF-ATIVO IPASEM/INAT.TESOU.-IPASEM-15%	3.231,24	0,00	3.231,24
11120431020100000000	IRRF-ATIVO/INAT.LEGISL.-60%-PROPRIO	22.075,56	0,00	22.075,56
11120431020200000000	IRRF-ATIVO/INAT.LEGISL.-25%-MDE	9.198,13	0,00	9.198,13
11120431020300000000	IRRF-ATIVO/INAT.LEGISL.-15%-ASPS	5.518,88	0,00	5.518,88
TOTAL		74.878.634,55	0,00	74.878.634,55
TOTAL DA RECEITA CORRENTE LÍQUIDA		188.460.818,72	0,00	188.460.818,72

5.2.2 Modelo 2 - Demonstrativo da Despesa com Pessoal (Executivo)

5.2.2.1 Modelo 2 - Demonstrativo da Despesa com Pessoal (Executivo) - Exercício de 2016 - 01/05/2016 a 31/12/2016

CONTAS DE DESPESA

Cod. Conta	Descrição	Valor Contábil	Adição/Exclusão	Valor Ajustado
3100000000000000	PESSOAL E ENCARGOS SOCIAIS	70.626.704,84	0,00	70.626.704,84
DEDUÇÕES				
SELEÇÃO AUTOMÁTICA				
3190110701000000	ABONO DE PERMANÊNCIA - RPPS	26.421,98	0,00	26.421,98



CONTAS DE DESPESA

Cod. Conta	Descrição	Valor Contábil	Adição/Exclusão	Valor Ajustado
319094010100000	INDENIZAÇÃO PARA DEMISSÃO DE SERVIDORES/	2.014.009,50	0,00	2.014.009,50
319113080100000	CONTRIBUIÇÃO PATRONAL P/ASSISTÊNCIA-ATIVOS	736.336,04	0,00	736.336,04
319113990100000	AMORTIZAÇÃO DO PASSIVO ATUARIAL DO RPPS	4.562.868,55	0,00	4.562.868,55
TOTAL DAS CONTAS DE DESPESA		63.287.068,77	0,00	63.287.068,77

CONTAS DE RECEITA

Cod. Conta	Descrição	Valor Contábil	Adição/Exclusão	Valor Ajustado
SELEÇÃO AUTOMÁTICA				
11120431010101000000	IRRF-ATIVO/INAT.EXECUTIVO-60%	1.247.030,54	0,00	1.247.030,54
11120431010102000000	IRRF-ATIVO IPASEM/INAT.TESOU-IPASEM-60%	23.284,86	0,00	23.284,86
11120431010201000000	IRRF-ATIVO/INAT.-EXECUTIVO-25%	519.595,39	0,00	519.595,39
11120431010202000000	IRRF-ATIVO IPASEM/INAT.TESOU.-IPASEM-25%	9.702,03	0,00	9.702,03
11120431010301000000	IRRF-ATIVO/INAT.EXECUTIVO-15%	311.756,97	0,00	311.756,97
11120431010302000000	IRRF-ATIVO IPASEM/INAT.TESOU.-IPASEM-15%	5.821,21	0,00	5.821,21
TOTAL DAS CONTAS DE RECEITA		2.117.191,00	0,00	2.117.191,00

CONTAS PATRIMONIAIS

Cod. Conta	Descrição	Valor Contábil	Adição/Exclusão	Valor Ajustado
SELEÇÃO AUTOMÁTICA				
		0,00	0,00	0,00
TOTAL DAS CONTAS PATRIMONIAIS		0,00	0,00	0,00

RESTOS A PAGAR NÃO PROCESSADOS

Cod. Conta	Descrição	Valor Contábil	Adição/Exclusão	Valor Ajustado
3100000000000000	PESSOAL E ENCARGOS SOCIAIS	74.888,48	0,00	74.888,48
DEDUÇÕES				
SELEÇÃO AUTOMÁTICA				
		0,00	0,00	0,00
TOTAL DOS RESTOS A PAGAR NÃO PROCESSADOS		74.888,48	0,00	74.888,48

Total da Despesa c/ Pessoal Ex. Anterior	61.244.766,25	0,00	61.244.766,25
---	----------------------	-------------	----------------------

5.2.2.2 Modelo 2 - Demonstrativo da Despesa com Pessoal (Executivo) - Exercício de 2017 - 01/01/2017 a 30/04/2017

CONTAS DE DESPESA

Cod. Conta	Descrição	Valor Contábil	Adição/Exclusão	Valor Ajustado
3100000000000000	PESSOAL E ENCARGOS SOCIAIS	35.861.662,04	0,00	35.861.662,04
DEDUÇÕES				



CONTAS DE DESPESA

Cod. Conta	Descrição	Valor Contábil	Adição/Exclusão	Valor Ajustado
SELEÇÃO AUTOMÁTICA				
319011070100000	ABONO DE PERMANÊNCIA - RPPS	15.042,26	0,00	15.042,26
319094010100000	INDENIZAÇÃO PARA DEMISSÃO DE SERVIDORES/	693.304,31	0,00	693.304,31
319113080100000	CONTRIBUIÇÃO PATRONAL P/ASSISTÊNCIA-ATIVOS	533.899,70	0,00	533.899,70
319113990100000	AMORTIZAÇÃO DO PASSIVO ATUARIAL DO RPPS	3.236.939,68	0,00	3.236.939,68
TOTAL DAS CONTAS DE DESPESA		31.382.476,09	0,00	31.382.476,09

CONTAS DE RECEITA

Cod. Conta	Descrição	Valor Contábil	Adição/Exclusão	Valor Ajustado
SELEÇÃO AUTOMÁTICA				
11120431010101000000	IRRF-ATIVO/INAT.EXECUTIVO-60%	614.377,05	0,00	614.377,05
11120431010102000000	IRRF-ATIVO IPASEM/INAT.TESOU-IPASEM-60%	12.925,05	0,00	12.925,05
11120431010201000000	IRRF-ATIVO/INAT.-EXECUTIVO-25%	255.990,18	0,00	255.990,18
11120431010202000000	IRRF-ATIVO IPASEM/INAT.TESOU.-IPASEM-25%	5.385,44	0,00	5.385,44
11120431010301000000	IRRF-ATIVO/INAT.EXECUTIVO-15%	153.594,00	0,00	153.594,00
11120431010302000000	IRRF-ATIVO IPASEM/INAT.TESOU.-IPASEM-15%	3.231,24	0,00	3.231,24
TOTAL DAS CONTAS DE RECEITA		1.045.502,96	0,00	1.045.502,96

CONTAS PATRIMONIAIS


Cod. Conta	Descrição	Valor Contábil	Adição/Exclusão	Valor Ajustado
SELEÇÃO AUTOMÁTICA				
		0,00	0,00	0,00
TOTAL DAS CONTAS PATRIMONIAIS		0,00	0,00	0,00

EMPENHOS NÃO LIQUIDADOS

Cod. Conta	Descrição	Valor Contábil	Adição/Exclusão	Valor Ajustado
3100000000000000	PESSOAL E ENCARGOS SOCIAIS	5.690.729,39	0,00	5.690.729,39
DEDUÇÕES				
SELEÇÃO AUTOMÁTICA				
		0,00	0,00	0,00
TOTAL DOS EMPENHOS NÃO LIQUIDADOS		5.690.729,39	0,00	5.690.729,39

Total da Despesa c/ Pessoal Ex. Atual	36.027.702,52	0,00	36.027.702,52
Total da Despesa com Pessoal	97.272.468,77	0,00	97.272.468,77

5.2.4 Modelo 4 - Demonstrativo da Dívida Consolidada



21701053710237139



30/05/2017 - 18:15:25

PM DE CAMPO BOM

ORGÃO Nº: 43900

CNPJ: 90832619000155


01/01/2017 a 30/04/2017

5.2.4.1 Modelo 4 - Demonstrativo da Dívida Consolidada Líquida - Dívida Consolidada ou Fundada - Exercício de 2017

Cod. Conta	Descrição	Valor Contábil	Adição/Exclusão	Valor Ajustado
SELEÇÃO AUTOMÁTICA				
21231010100000004525	CLUBE 15 NOVEMBRO-L.M.Nº 4.327/2015 (P)	477.315,75	0,00	477.315,75
21231010100000004529	BCO.BRASIL-CON.40/00720-0-CAM.ESC.15-(P)	61.818,16	0,00	61.818,16
21231010100000004534	BADESUL OPER.CRED.CONT.46/14-SINAL(P)	728.602,37	0,00	728.602,37
21231010100000004635	CXA.FED.CONT.0399.686-11/14-AV.JOÃO (P)	49.144,51	0,00	49.144,51
21231010100000004637	CXA.FED.CONT.0399.638-22/14-NUCLEO H.(P)	47.106,88	0,00	47.106,88
22231010000000004528	BCO.BRASIL CONT.40/00720-0-CAM.ESCOLA-15	285.909,17	0,00	285.909,17
22231010000000004538	BADESUL-INFRA-ESTRUT.SINAL.VIÁRIA-46/14	570.614,37	0,00	570.614,37
22231010000000004546	CXA.FED.CONT.0399.638-22/14-NUCLEO HABIT	2.632.104,37	0,00	2.632.104,37
22231010000000004549	CXA.FED.CONT.0399.686.11/14-AV.JOÃO P.DI	2.699.558,40	0,00	2.699.558,40
TOTAL		7.552.173,98	0,00	7.552.173,98

5.2.4.2 Modelo 4 - Demonstrativo da Dívida Consolidada Líquida - Disponibilidade de Caixa (Disponibilidade de Caixa Bruta - Restos a Pagar Processados) - Exercício de 2017

Cod. Conta	Descrição	Valor Contábil	Adição/Exclusão	Valor Ajustado
SELEÇÃO AUTOMÁTICA				
11111190200000000006	BCO.DO BRASIL C/MOVIMENTO/CORRENTE	5.116,67	0,00	5.116,67
11111190200000000030	BCO.DO BRASIL C/FPM/CORRENTE	3.075,03	0,00	3.075,03
11111190200000000385	BCO.DO BRASIL C/ICMS EXPORT./CORRENTE	3,51	0,00	3,51
11111190200000000527	BCO.DO BRASIL C/MDE	12.454,56	0,00	12.454,56
11111190200000002580	BCO.DO BRASIL C/SIMPLES NACIONAL	4.990,72	0,00	4.990,72
11111190200000002925	BCO.DO BRASIL C/FMS-PROPRIOS-ASPS	6.681,68	0,00	6.681,68
11111190300000000010	CXA.ECON.FEDERAL C/MOVIMENTO/CORRENTE	164.807,53	0,00	164.807,53
111111903000000004767	CAIXA ECON.FEDERAL - MDE	3.852,96	0,00	3.852,96
111111903000000004769	CAIXA ECON.FEDERAL-FMS	20.753,60	0,00	20.753,60
11111191200000000003	BANRISUL C/MOVIMENTO/CORRENTE	41.314,30	0,00	41.314,30
111111912000000000420	BANRISUL C/MULTAS DE TRANSITO	3.257,13	0,00	3.257,13
111111912000000000439	BANRISUL C/F.MUN.DIREITOS CRIANCA E ADOL	5,94	0,00	5,94
111111912000000000476	BANRISUL C/TRANSPORTE ESCOLAR	10.418,29	0,00	10.418,29
111111912000000000513	BANRISUL C/FUNDO MUNICIPAL DE HABITACAO	3,37	0,00	3,37
111111912000000000826	BANRISUL C/PSF-IMPL.PROG.SISAB/REDESUS	4,90	0,00	4,90
111111912000000002221	BANRISUL C/VIG-SAUDE-DENGUE-2015-2016	4,33	0,00	4,33
111111912000000002295	BANRISUL C/FUNREBOM	1.927,31	0,00	1.927,31
111111912000000002708	BANRISUL C/FEPAC-FUNDO ESP.PROM.ATIV.CUL	8,85	0,00	8,85
111111912000000002778	BANRISUL C/FUNDEMA	1.507,28	0,00	1.507,28
111111912000000002927	BANRISUL C/FUNDO GESTÃO COMPART-CORSAN	3,96	0,00	3,96
111111912000000002938	BANRISUL C/REDE INC.P/ATENCAO BASIC-PIES	6,48	0,00	6,48
111111912000000002966	BANRISUL C/FUNDO MUNIC.ILUM.PUBLICA	6,25	0,00	6,25
111111912000000003083	BANRISUL C/CORRENTE-MDE	14.921,18	0,00	14.921,18



21701053710237139

Para uso do Tribunal de Contas	
Fl.	Rubrica



30/05/2017 - 18:15:25

PM DE CAMPO BOM

ORGÃO Nº: 43900

CNPJ: 90832619000155

01/01/2017 a 30/04/2017

Cod. Conta	Descrição	Valor Contábil	Adição/Exclusão	Valor Ajustado
11111191200000003085	BANRISUL C/CORRENTE-FMS	18.868,70	0,00	18.868,70
11111191200000003169	BANRISUL C/AGENTE COMUN.SAUDE-PACS-FMS	4,95	0,00	4,95
11111191200000003171	BANRISUL C/PSF-PROGR.SAUDE FAMILIA-FMS	0,52	0,00	0,52
11111191200000003175	BANRISUL C/FARMACIA BÁSICA-FMS	2,56	0,00	2,56
11111191200000003177	BANRISUL C/PSF-SALVAR-FMS	3,34	0,00	3,34
11111191200000003198	BANRISUL C/FUNDO MUNIC.SEGUR.PUBLICA	0,58	0,00	0,58
11111191200000003264	BANRISUL C/CORR.APOIO REDE HOSPITALAR	3,86	0,00	3,86
11111191200000004329	BANRISUL C/ALIEN.BENS IMOV.LOT.INDUSTRIA	3,59	0,00	3,59
11111191200000004516	BANRISUL C/FUNDO MUNIC.TURISMO	0,31	0,00	0,31
11111191200000004727	BANRISUL C/MOV.-CAPS-CUCA LEGAL	0,68	0,00	0,68
11111199900000002633	BCO.BRADESCO C/CORRENTE-SALARIO	241,88	0,00	241,88
11111500000000004902	BCO.BRASIL C/APL.PROGR.AÇÕES ALIMEN.NUTR	13.150,40	0,00	13.150,40
11111500200000000064	CXA.ECON.FEDERAL C/MOVIMENTO-APLICACAO	8.924.929,32	0,00	8.924.929,32
11111500300000000011	BANRISUL C/MOVIMENTO-APLICAÇÃO	2.445.871,12	0,00	2.445.871,12
11111500300000000028	BCO.DO BRASIL C/MOVIMENTO-APLICACAO	457.617,39	0,00	457.617,39
111115003000000000763	BCO.DO BRASIL C/FUNDO ESPECIAL-APLICACAO	109.109,75	0,00	109.109,75
111115003000000000767	BCO.DO BRASIL C/REC.MINERAIS-APLICACAO	55.096,00	0,00	55.096,00
111115003000000000768	BANRISUL C/MULTAS DE TRANSITO-APLICACAO	64.317,73	0,00	64.317,73
111115003000000000771	BANRISUL C/FMD CRIANCA E ADOL.APLICACAO	1.895,30	0,00	1.895,30
111115003000000000775	BANRISUL C/TRANSPORTE ESCOLAR-APLICACAO	1.060,00	0,00	1.060,00
111115003000000000781	BCO.DO BRASIL C/PSF-APL.SAUDE NA ESCOLA	5.521,07	0,00	5.521,07
111115003000000000782	BANRISUL C/F.M.HABITACAO - APLICACAO	16.705,40	0,00	16.705,40
111115003000000000786	BCO.DO BRASIL C/MDE APLICACAO	13.675,44	0,00	13.675,44
111115003000000000789	BCO.DO BRASIL C/FUMDER-APLICACAO	3.634,13	0,00	3.634,13
111115003000000000793	BCO.DO BRASIL C/FPM-MOVIMENTO-APLICACAO	1.098.667,73	0,00	1.098.667,73
111115003000000000794	BCO.DO BRASIL C/ICMS-EXP.-MOV./APLICACAO	86.298,07	0,00	86.298,07
111115003000000000839	BANRISUL C/APL.PSF PROGR.SISAB-REDESUS	117.281,37	0,00	117.281,37
111115003000000000877	BCO.DO BRASIL C/SAL.EDUCACAO-APLICACAO	1.536.983,40	0,00	1.536.983,40
111115003000000000886	BCO.DO BRASIL C/PNATE-APLICACAO	5.291,53	0,00	5.291,53
111115003000000000895	BCO.DO BRASIL C/CIDE-APLICACAO	58.753,88	0,00	58.753,88
111115003000000002225	BANRISUL C/APL.VIG.SAUDE-DENGUE-2015-16	31.646,88	0,00	31.646,88
111115003000000002296	BANRISUL C/FUNREBOM-APLICACAO	97.535,03	0,00	97.535,03
111115003000000002323	BCO.BRASIL C/APL.PROTEÇÃO SOC.ESP.MÉDIA	21.837,00	0,00	21.837,00
111115003000000002422	BCO.BRASIL C/APL.EXTRA-ORÇ.DIVER.CAUÇÕES	62.773,03	0,00	62.773,03
111115003000000002431	BCO.BRASIL C/APL.ATENC.ESPECIAL.EQUIP.PA	47.728,13	0,00	47.728,13
111115003000000002499	BCO.BRASIL C/APL.BOLSA FAMILIA-FMAS	82.040,31	0,00	82.040,31
111115003000000002547	BCO.DO BRASIL C/FUNDEB-APLICAÇÃO	926.015,44	0,00	926.015,44
111115003000000002581	BCO.DO BRASIL C/SIMPLES NACIONAL-APLICAÇ	375.296,73	0,00	375.296,73
111115003000000002705	BCO.DO BRASIL C/APLIC.EDUC.SAUDE-GES.SUS	42.280,18	0,00	42.280,18
111115003000000002709	BANRISUL C/APLIC-FEPAC-FUNDO ESP.PROM.AT	29.282,78	0,00	29.282,78
111115003000000002735	BCO.DO BRASIL C/APL.MERENDA ESCOLAR-PNAE	222.913,38	0,00	222.913,38



21701053710237139

Para uso do Tribunal de Contas	
Fl.	Rubrica



30/05/2017 - 18:15:25

PM DE CAMPO BOM

ORGÃO Nº: 43900

CNPJ: 90832619000155

01/01/2017 a 30/04/2017

Cod. Conta	Descrição	Valor Contábil	Adição/Exclusão	Valor Ajustado
11111500300000002779	BANRISUL C/FUNDEMA-APLICACAO	291.515,23	0,00	291.515,23
11111500300000002875	BCO.DO BRASIL C/APL.ASS.FARMACIA BÁSICA	130.642,86	0,00	130.642,86
11111500300000002877	BCO.DO BRASIL C/APLIC.SAMU - FMS	13.143,87	0,00	13.143,87
11111500300000002879	BCO.DO BRASIL C/APLIC.PAB-FIXO	4.056,82	0,00	4.056,82
11111500300000002881	BCO.DO BRASIL C/APLIC.HIV AIDS - FMS	236.801,12	0,00	236.801,12
11111500300000002883	BCO.DO BRASIL C/APLIC.VIG.SAUDE - FMS	47.015,85	0,00	47.015,85
11111500300000002922	BCO.DO BRASIL C/APLIC.PSF-FMS	7.531,04	0,00	7.531,04
11111500300000002924	BCO.DO BRASIL C/APLIC.PACS-FMS	95,05	0,00	95,05
11111500300000002926	BCO.DO BRASIL C/APLIC.FMS-PROPRIOS-ASPS	48.864,75	0,00	48.864,75
11111500300000002928	BANRISUL C/APLIC. FUNDO GESTÃO-CORSAN	6.694.802,23	0,00	6.694.802,23
11111500300000002939	BANRISUL C/APL.REDE INC.P/ATENC.BAS.PIES	43.165,91	0,00	43.165,91
11111500300000002943	BCO.DO BRASIL C/APLIC.VIG.SANITÁRIA-FMS	98,91	0,00	98,91
11111500300000002967	BANRISUL C/F.M.ILUM.PUBLICA-APLICACAO	670.910,30	0,00	670.910,30
11111500300000003078	CXA.FED.C/APL.-EQUIP.CAPS-EP-25650013	19.595,60	0,00	19.595,60
11111500300000003084	BANRISUL C/APLICAÇÃO-MDE	101.605,27	0,00	101.605,27
11111500300000003086	BANRISUL C/APLICAÇÃO-FMS	31.987,06	0,00	31.987,06
11111500300000003170	BANRISUL C/APL.AGENTE COM.SAUDE-PACS-FMS	67.143,78	0,00	67.143,78
11111500300000003172	BANRISUL C/APLIC.PROGR.SAUDE FAMIL.-FMS	103.778,09	0,00	103.778,09
11111500300000003176	BANRISUL C/APLIC.FARMACIA BÁSICA-FMS	56.083,48	0,00	56.083,48
11111500300000003178	BANRISUL C/APLIC.PSF-SALVAR-FMS	10.300,00	0,00	10.300,00
11111500300000003199	BANRISUL C/APLIC.-FUNDO.MUNIC.SEGUR.PUBL	4.704,25	0,00	4.704,25
11111500300000003246	BCO.DO BRASIL C/FATURAS-PACTO/APLIC.	853.595,00	0,00	853.595,00
11111500300000003254	BCO.DO BRASIL C/APLIC.FAEC-NEFROLOGIA	46.759,05	0,00	46.759,05
11111500300000003265	BANRISUL C/APLIC.APOIO REDE HOSPITALAR	176.074,39	0,00	176.074,39
11111500300000003269	CXA.FEDERAL C/APLIC.MOBILIZAÇÃO SOCIAL	4.625,42	0,00	4.625,42
11111500300000003323	BCO.DO BRASIL C/APLIC.PMAQ-PAB VARIÁVEL	24.320,12	0,00	24.320,12
11111500300000003330	BCO.DO BRASIL C/APLIC.FAEC-MAMOGRAFIA	32.828,27	0,00	32.828,27
11111500300000003344	BCO.DO BRASIL C/APLIC.REDE CEGONHA	4.060,42	0,00	4.060,42
11111500300000003346	BCO BRASIL C/APL.CIRUG I-ALTA/MEDIA-FAEC	5.418,89	0,00	5.418,89
11111500300000003348	BCO BRASIL C/APL.CIRURG II-ALTA/MED-FAEC	20.417,24	0,00	20.417,24
11111500300000003350	BCO.BRASIL C/APL.CIRURG.III-ALTA/MED-FAE	164,07	0,00	164,07
11111500300000003440	BCO.BRASIL C/APL.INC QUALID.AÇÕES DENGUE	18.023,36	0,00	18.023,36
11111500300000003442	BCO.BRASIL C/APL.IN PROJ.VIG.PREV.ACIDEN	21.698,81	0,00	21.698,81
11111500300000003478	BCO.DO BRASIL C/APL. FAEC -SERV.ODONTOL.	2.393,41	0,00	2.393,41
11111500300000003493	CXA.FED.C/APLIC.CONTR.REPAS.0371526-86	216.366,14	0,00	216.366,14
11111500300000003539	CXA.FEDERAL C/APLIC.PRAÇA ESPORTES PAC	93.501,33	0,00	93.501,33
11111500300000004123	BCO.BRASIL C/APLIC.FUNDO MUNIC.ESPORTES	1.044,94	0,00	1.044,94
11111500300000004142	BCO.BRASIL C/APL.CONV.INVES.UBS-EMENDA P	71.682,96	0,00	71.682,96
11111500300000004342	BANRISUL C/APLI.ALIEN.BENS IMOV.LOT.INDL	274,07	0,00	274,07
11111500300000004348	BANRISUL APL.PRIMEIRA INFANC.MELHOR-ESTA	445,02	0,00	445,02
11111500300000004517	BANRISUL C/APLIC.FUNDO MUNIC.TURISMO	2.510,07	0,00	2.510,07



21701053710237139



30/05/2017 - 18:15:25

PM DE CAMPO BOM

ORGÃO Nº: 43900

CNPJ: 90832619000155

01/01/2017 a 30/04/2017

Cod. Conta	Descrição	Valor Contábil	Adição/Exclusão	Valor Ajustado
11111500300000004541	CXA.FEDERAL C/APL.CASA ARTESÃO-2013-VINC	18.623,78	0,00	18.623,78
11111500300000004575	BCO.BRASIL C/APLIC.-AMPL.UBS-AURORA-EP	40.949,47	0,00	40.949,47
11111500300000004581	BCO.BRASIL C/APL.ETR.ATENÇ.ESP.CAPS I	9.958,04	0,00	9.958,04
11111500300000004596	BCO.BRASIL C/APL.AQUIS.EQUIP.UBS-REDE EST	45.676,42	0,00	45.676,42
11111500300000004702	BANCO BRASIL C/ APL. ACESSUAS TRABALHO-	94.324,69	0,00	94.324,69
11111500300000004706	BANCO BRASIL C/APL. IGD-SUAS-FMAS	6.722,58	0,00	6.722,58
11111500300000004708	BANCO BRASIL C/APL.PISO DE ALTA COMPLEX.	54.061,04	0,00	54.061,04
11111500300000004710	BANCO BRASIL C/APL.BLOCO PROTEÇÃO SOC.BA	19.667,68	0,00	19.667,68
11111500300000004724	CAIXA FEDERAL C/APLIC.PISTA BMX-2016	134.479,17	0,00	134.479,17
11111500300000004728	BANRISUL C/APLIC.CAPS-CUCA LEGAL	140,00	0,00	140,00
11111500300000004737	BCO.BRASIL C/APL.VIG.SAUDE-MANUT.ACADEMI	14.871,48	0,00	14.871,48
11111500300000004775	BCO BRASIL C/APLIC.CAPS-REDE SAUDE MENTA	59.710,36	0,00	59.710,36
11111500300000004779	CXA.FED.C/APL.AQUIS.EQUIP.EP-15-ELISEU P	154.384,55	0,00	154.384,55
11111500300000004787	CXA.FED.APL.TRAN.UNIÃO EQUIP.UBS.EP-JOÃO	61.880,33	0,00	61.880,33
11111500300000004790	CXA.FEDERAL C/APLIC.PRAÇA ESPORTE-PAC	311.931,88	0,00	311.931,88
11111500300000004944	BCO.BRASIL C/APL.AMPL.UBS.IMIGR.NORTE-EP	28.038,61	0,00	28.038,61
11111500300000004946	CXA.ECON.FED.APL.EQUIP.CEMADE-PAULISTA-E	405.036,03	0,00	405.036,03
11111500300000004968	BCO.BRASIL C/APL.FAEC-TRANSPL.ÓRGÃO, TEC	1.143,63	0,00	1.143,63
11111500300000004977	BCO.BRASIL C/APL.PROGR.1ª INFANCIA-SUAS	20.064,20	0,00	20.064,20
63210000000000091518	RP PROCESSADOS A PAGAR	-4.828.203,48	0,00	-4.828.203,48
TOTAL		24.102.969,63	0,00	24.102.969,63

5.2.4.3 Modelo 4 - Demonstrativo da Dívida Consolidada Líquida - Demais Haveres Financeiros - Exercício de 2017

Cod. Conta	Descrição	Valor Contábil	Adição/Exclusão	Valor Ajustado
SELEÇÃO AUTOMÁTICA				
12111990300000002854	(R) PROVISÃO P/ PERDAS DIVIDA ATIVA-EXEC	-85.677.281,31	0,00	-85.677.281,31
TOTAL		-85.677.281,31	0,00	-85.677.281,31
Total das Deduções (Disponibilidade de Caixa + Demais Haveres Financeiros)				-61.574.311,68
Total da Dívida Consolidada Líquida (Dívida Consolidada - Deduções)				0,00

5.2.4.4 Modelo 4 - Demonstrativo da Dívida Consolidada Líquida - Outras Obrigações Não Integrantes da Dívida Consolidada - Exercício de 2017

Cod. Conta	Descrição	Valor Contábil	Adição/Exclusão	Valor Ajustado
SELEÇÃO AUTOMÁTICA				
63110000000000091522	RP NÃO PROCESSADOS A LIQUIDAR	623.573,74	0,00	623.573,74
TOTAL		623.573,74	0,00	623.573,74

5.2.5 Modelo 5 - Demonstrativo das Garantias e Contragarantias de Valores



21701053710237139

Para uso do Tribunal de Contas	
Fl.	Rubrica



30/05/2017 - 18:15:25

PM DE CAMPO BOM

ORGÃO Nº: 43900

CNPJ: 90832619000155

01/01/2017 a 30/04/2017

5.2.5.1 Modelo 5 - Demonstrativo das Garantias e Contragarantias de Valores - Garantias - Exercício de 2017 - 01/01/2017 a 30/04/2017

Cod. Conta	Descrição	Valor Contábil	Adição/Exclusão	Valor Ajustado
SELEÇÃO AUTOMÁTICA		0,00	0,00	0,00
TOTAL		0,00	0,00	0,00

O município não foi chamado a honrar quaisquer garantias.

5.2.5.2 Modelo 5 - Demonstrativo das Garantias e Contragarantias de Valores - Contragarantias - Exercício de 2017 - 01/01/2017 a 30/04/2017

Cod. Conta	Descrição	Valor Contábil	Adição/Exclusão	Valor Ajustado
SELEÇÃO AUTOMÁTICA		0,00	0,00	0,00
TOTAL		0,00	0,00	0,00

5.2.6 Modelo 6 - Demonstrativo das Operações de Crédito - Internas e Externas

5.2.6.1 Modelo 6 - Demonstrativo das Operações de Crédito - Internas e Externas - Exercício de 2017 - 01/01/2017 a 30/04/2017

Cod. Conta	Descrição	Valor Contábil	Adição/Exclusão	Valor Ajustado
SELEÇÃO AUTOMÁTICA				
21149903000000000000	OPERAÇÃO CREDITO-PAV.AV.JOÃO PEDRO DIAS	215.312,80	0,00	215.312,80
21149904000000000000	OPERAÇÃO CREDITO-PAVIM.VIAS URBANAS	251.209,55	0,00	251.209,55
TOTAL DAS CONTAS DE RECEITA		466.522,35	0,00	466.522,35
Total para fins da apuração do cumprimento do limite		466.522,35	0,00	466.522,35


5.2.6.2 Modelo 6 - Demonstrativo das Operações de Crédito - Antecipação da Receita - Exercício de 2017 - 01/01/2017 a 30/04/2017

Cod. Conta	Descrição	Valor Contábil	Adição/Exclusão	Valor Ajustado
SELEÇÃO AUTOMÁTICA		0,00	0,00	0,00
TOTAL		0,00	0,00	0,00

5.2.10 Modelo 13 - Demonstrativos dos Gastos Totais do Legislativo

5.2.10.1 Modelo 13 - Demonstrativos dos Gastos Totais - Receita Realizada no Exercício Anterior - Exercício de 2016 - 01/01/2016 a 31/12/2016

Cod. Conta	Descrição	Valor Contábil	Adição/Exclusão	Valor Ajustado
SELEÇÃO AUTOMÁTICA				
11120200010100000000	IMPOSTO PREDIAL - PROPRIO	7.102.390,94	0,00	7.102.390,94
11120200010200000000	IMPOSTO TERRITORIAL - PROPRIO	1.903.905,13	0,00	1.903.905,13
11120200020100000000	IMPOSTO PREDIAL - MDE	2.959.049,17	0,00	2.959.049,17



21701053710237139

Para uso do Tribunal de Contas	
Fl.	Rubrica



30/05/2017 - 18:15:25


PM DE CAMPO BOM

ORGÃO Nº: 43900

CNPJ: 90832619000155

01/01/2017 a 30/04/2017

Cod. Conta	Descrição	Valor Contábil	Adição/Exclusão	Valor Ajustado
11120200020200000000	IMPOSTO TERRITORIAL - MDE	793.245,71	0,00	793.245,71
11120200030100000000	IMPOSTO PREDIAL - ASPS	1.775.337,47	0,00	1.775.337,47
11120200030200000000	IMPOSTO TERRITORIAL - ASPS	476.614,91	0,00	476.614,91
11120431010101000000	IRRF-ATIVO/INAT.EXECUTIVO-60%	1.763.268,03	0,00	1.763.268,03
11120431010102000000	IRRF-ATIVO IPASEM/INAT.TESOU-IPASEM-60%	34.782,13	0,00	34.782,13
11120431010201000000	IRRF-ATIVO/INAT.-EXECUTIVO-25%	734.694,30	0,00	734.694,30
11120431010202000000	IRRF-ATIVO IPASEM/INAT.TESOU.-IPASEM-25%	14.492,56	0,00	14.492,56
11120431010301000000	IRRF-ATIVO/INAT.EXECUTIVO-15%	440.816,29	0,00	440.816,29
11120431010302000000	IRRF-ATIVO IPASEM/INAT.TESOU.-IPASEM-15%	8.695,53	0,00	8.695,53
11120431020100000000	IRRF-ATIVO/INAT.LEGISL.-60%-PROPRIO	94.364,62	0,00	94.364,62
11120431020200000000	IRRF-ATIVO/INAT.LEGISL.-25%-MDE	39.318,52	0,00	39.318,52
11120431020300000000	IRRF-ATIVO/INAT.LEGISL.-15%-ASPS	23.591,10	0,00	23.591,10
11120431030100000000	IRRF-INAT.PG.P/IPASEM-60%-PROPRIO	187.483,79	0,00	187.483,79
11120431030200000000	IRRF-INAT.PG.P/IPASEM-25%-MDE	78.118,24	0,00	78.118,24
11120431030300000000	IRRF-INAT.PG.P/IPASEM-15%-ASPS	46.870,94	0,00	46.870,94
11120431040100000000	IRRF-PENSIONISTA PG REC.TESOURO-60%-PROP	4.113,01	0,00	4.113,01
11120431040200000000	IRRF-PENSIONISTA PG.REC.TESOURO-25%-MDE	1.713,78	0,00	1.713,78
11120431040300000000	IRRF-PENSIONISTA PG REC.TESOURO-15%-ASPS	1.028,25	0,00	1.028,25
11120431060101000000	IRRF-PREST.SERV.TERC.EXECUT.60%PROPRIOS	202.983,64	0,00	202.983,64
11120431060102000000	IRRF-PREST.SERV.TERC.IPASEM-60%PROPRIOS	19.013,30	0,00	19.013,30
11120431060201000000	IRRF-PREST.SERV.TERC.EXECUT.25%MDE	84.572,23	0,00	84.572,23
11120431060202000000	IRRF-PREST.SERV.TERC.IPASEM-25%MDE	7.922,21	0,00	7.922,21
11120431060301000000	IRRF-PREST.SERV.TERC.EXECUT.15%ASPS	50.741,64	0,00	50.741,64
11120431060302000000	IRRF-PREST.SERV.TERC.IPASEM-15%ASPS	4.753,32	0,00	4.753,32
11120431070100000000	IRRF-PREST.SERV.TERC.LEGIS.60%PROPRIO	5.423,52	0,00	5.423,52
11120431070200000000	IRRF-PREST.SERV.TERC.LEGIS.25%MDE	2.259,80	0,00	2.259,80
11120431070300000000	IRRF-PREST.SERV.TERC.LEGIS.15%ASPS	1.355,88	0,00	1.355,88
11120800010000000000	ITBI - 60% - PROPRIO	1.505.105,31	0,00	1.505.105,31
11120800020000000000	ITBI - 25% - MDE	635.455,33	0,00	635.455,33
11120800030000000000	ITBI - 15% - ASPS	381.272,90	0,00	381.272,90
11130501010101000000	ISSQN-60%-PROPRIOS-NORMAL- FIXO	86.119,02	0,00	86.119,02
11130501010102000000	ISSQN-60%-PROPRIOS-NORMAL- VARIÁVEL	19.947.172,24	0,00	19.947.172,24
11130501010202000000	ISSQN-60%-PRÓPRIOS-SIMPLES NAC.-VARIÁVEL	1.671.241,54	0,00	1.671.241,54
11130501020101000000	ISSQN-25%-MDE-NORMAL- FIXO	35.874,75	0,00	35.874,75
11130501020102000000	ISSQN-25%-MDE-NORMAL- VARIÁVEL	8.313.563,39	0,00	8.313.563,39
11130501020202000000	ISSQN-25%-MDE-SIMPLES NAC.- VARIÁVEL	696.311,85	0,00	696.311,85
11130501030101000000	ISSQN-15%-ASPS-NORMAL - FIXO	21.522,00	0,00	21.522,00
11130501030102000000	ISSQN-15%-ASPS-NORMAL - VARIÁVEL	4.988.120,28	0,00	4.988.120,28
11130501030202000000	ISSQN-15%-ASPS-SIMPLES NAC. - VARIÁVEL	417.773,44	0,00	417.773,44
11211700000000000000	TAXA DE FISCAL.VIGIL.SANITARIA	5.586,19	0,00	5.586,19
11212101000000000000	TAXA-CONTROLE E FISCALIZ.AMBIENTAL	18.862,47	0,00	18.862,47



21701053710237139

Para uso do Tribunal de Contas	
Fl.	Rubrica



30/05/2017 - 18:15:25


PM DE CAMPO BOM

ORGÃO Nº: 43900

CNPJ: 90832619000155

01/01/2017 a 30/04/2017

Cod. Conta	Descrição	Valor Contábil	Adição/Exclusão	Valor Ajustado
11212102010000000000	TAXA LICENCIAMENTO AMBIENTAL-TLA-LIVRE	37.498,61	0,00	37.498,61
11212102020000000000	TAXA LICENC.AMBIENTAL-TLA-50% FUNDEMA	322.902,57	0,00	322.902,57
11212500010000000000	TAXA LICENC.P/FUNCION.ESTABEL.DIVERSOS	85.192,11	0,00	85.192,11
11212500020000000000	TAXA LICENC.P/FUNC.ESTAB.-ERBs-ESTAÇÃO R	66.193,80	0,00	66.193,80
11212800000000000000	TAXA FUNCION.ESTAB.HORARIO ESPECIAL	3.454,97	0,00	3.454,97
11213101000000000000	TAXA ESTACIONAMENTO-PARQUE TRABALHADOR	128.640,00	0,00	128.640,00
11213200000000000000	TAXA APROV.PROJ.CONSTRUCAO	53.676,91	0,00	53.676,91
11213500000000000000	TAXA ALINHAMENTO/NIVELAMENTO	14.249,27	0,00	14.249,27
11219900010000000000	TAXA FISCALIZACAO E VISTORIA	62.928,33	0,00	62.928,33
11219900020000000000	TAXA FISCALIZACAO/VISTORIA-FMS	26.205,84	0,00	26.205,84
11219900030000000000	TAXA FISCALIZACAO/VISTORIA-FMH	15.720,76	0,00	15.720,76
11221200010000000000	EMOLUM.E CUSTAS PROCES.ADM.- TRIBUTARIOS	105.562,20	0,00	105.562,20
11221200020000000000	EMOLUM.E CUSTAS PROCES.ADM.- DIVERSOS	713,34	0,00	713,34
11222800000000000000	TAXA DE CEMITERIO	33.442,42	0,00	33.442,42
11229000000000000000	TAXA DE LIMPEZA PUBLICA	1.897.347,57	0,00	1.897.347,57
11229900040000000000	TAXA DE EMISSAO DE CERTIDOES	21.928,69	0,00	21.928,69
11229900060000000000	TAXAS DIVERSAS	47.603,52	0,00	47.603,52
11229900070000000000	TAXAS DIVERSAS-FUNREBOM	123.687,69	0,00	123.687,69
17210102010000000000	COTA-PARTE DO FPM-MENSAL-PROPRIO-60%	17.475.241,57	0,00	17.475.241,57
17210102020000000000	COTA-PARTE DO FPM-MENSAL-MDE-5%	1.456.269,89	0,00	1.456.269,89
17210102040000000000	COTA-PARTE DO FPM-MENSAL-ASPS-15,00%	4.368.810,05	0,00	4.368.810,05
17210102060000000000	COTA-PARTE DO FPM-MENSAL-FUNDEB-20%	5.825.080,19	0,00	5.825.080,19
17210103010000000000	COTA-PARTE FPM-1% COTA-MES DEZ.-PROPRIO	1.209.437,55	0,00	1.209.437,55
17210104010000000000	COTA-PARTE FPM-1%-COTA MES JULHO-PRÓPRIOS	515.705,93	0,00	515.705,93
17210104020000000000	COTA-PARTE FPM-1%-COTA MES JULHO-MDE	214.877,47	0,00	214.877,47
17210104030000000000	COTA-PARTE FPM-1%-COTA MES JULHO-ASPS	128.926,49	0,00	128.926,49
17210105010000000000	COTA-PARTE DO ITR - PROPRIO-60%	4.728,45	0,00	4.728,45
17210105020000000000	COTA-PARTE DO ITR - MDE-5%	393,93	0,00	393,93
17210105030000000000	COTA-PARTE DO ITR - ASPS-15%	1.181,99	0,00	1.181,99
17210105040000000000	COTA-PARTE DO ITR - FUNDEB-20%	1.576,00	0,00	1.576,00
17213600010000000000	TRANSF.FINANC.LC Nº87/96-PRÓPRIO-60%	148.599,56	0,00	148.599,56
17213600020000000000	TRANSF.FINANC.LC Nº87/96-MDE-5%	12.383,22	0,00	12.383,22
17213600040000000000	TRANSF.FINANC.LC Nº87/96-ASPS-15%	37.149,78	0,00	37.149,78
17213600050000000000	TRANSF.FINANC.LC Nº87/96-FUNDEB-20%	49.533,10	0,00	49.533,10
17220101010000000000	COTA-PARTE DO ICMS - PROPRIO-60%	22.866.835,63	0,00	22.866.835,63
17220101020000000000	COTA-PARTE DO ICMS - MDE-5%	1.905.569,34	0,00	1.905.569,34
17220101040000000000	COTA-PARTE DO ICMS - ASPS-15%	5.716.708,46	0,00	5.716.708,46
17220101050000000000	COTA-PARTE DO ICMS - FUNDEB-20%	7.622.278,10	0,00	7.622.278,10
17220102010000000000	COTA-PARTE DO IPVA - PROPRIO-60%	4.415.027,98	0,00	4.415.027,98
17220102020000000000	COTA-PARTE DO IPVA - MDE-5%	367.917,51	0,00	367.917,51
17220102030000000000	COTA-PARTE DO IPVA - ASPS-15%	1.103.754,85	0,00	1.103.754,85



21701053710237139

Para uso do Tribunal de Contas	
Fl.	Rubrica



30/05/2017 - 18:15:25

PM DE CAMPO BOM

ORGÃO Nº: 43900

CNPJ: 90832619000155

01/01/2017 a 30/04/2017

Cod. Conta	Descrição	Valor Contábil	Adição/Exclusão	Valor Ajustado
17220102040000000000	COTA-PARTE DO IPVA - FUNDEB-20%	1.471.673,74	0,00	1.471.673,74
17220104010000000000	COTA-PARTE IPI/EXPORT-PROPRIO-60%	285.885,72	0,00	285.885,72
17220104020000000000	COTA-PARTE IPI/EXPORT-MDE-5%	23.823,63	0,00	23.823,63
17220104040000000000	COTA-PARTE IPI/EXPORT-ASPS-15%	71.471,18	0,00	71.471,18
17220104050000000000	COTA-PARTE IPI/EXPORT-FUNDEB-20%	95.294,99	0,00	95.294,99
17220113000000000000	COTA-PARTE CONTRIB.INTERV.DOMIN.	86.174,97	0,00	86.174,97
19113800010000000000	MULTAS/JUROS MORA IPTU-PROPRIO	56.518,90	0,00	56.518,90
19113800020000000000	MULTAS/JUROS MORA IPTU-MDE	23.368,72	0,00	23.368,72
19113800030000000000	MULTAS/JUROS MORA IPTU-ASPS	13.958,51	0,00	13.958,51
19114000010100000000	MULTAS/JUR.MORA ISSQN-PROPR.-NORMAL	20.328,70	0,00	20.328,70
19114000010200000000	MULTAS/JUR.MORA ISSQN-PROPR.-SIMPLES NACIONAL	38.527,61	0,00	38.527,61
19114000020100000000	MULTAS/JUR.MORA ISSQN-MDE-NORMAL	8.443,17	0,00	8.443,17
19114000020200000000	MULTAS/JUR.MORA ISSQN-MDE-SIMPLES NACIONAL	16.006,05	0,00	16.006,05
19114000030100000000	MULTAS/JUR.MORA ISSQN-ASPS-NORMAL	5.057,58	0,00	5.057,58
19114000030200000000	MULTAS/JUR.MORA ISSQN-ASPS-SIMPLES NACIONAL	9.585,99	0,00	9.585,99
19119900010000000000	MULTAS/JUROS MORA DAS TAXAS DIVERSAS	16.910,42	0,00	16.910,42
19131100010000000000	MULTAS/JUR.MORA-D.A.IPTU-PROPRIO	855.237,61	0,00	855.237,61
19131100020000000000	MULTAS/JUR.MORA D.A.IPTU-MDE	356.001,50	0,00	356.001,50
19131100030000000000	MULTAS/JUR.MORA D.A.IPTU-ASPS	213.481,24	0,00	213.481,24
19131300010100000000	MULTAS/JUR.MORA-D.A.ISSQN-PROPRIOS-NORMAL	67.905,42	0,00	67.905,42
19131300010200000000	MULTAS/JUR.MORA D.A.ISSQN-PROPRIOS-SIMP	13.366,76	0,00	13.366,76
19131300020100000000	MULTAS/JUR.MORA D.A.ISSQN-MDE-NORMAL	28.280,07	0,00	28.280,07
19131300020200000000	MULTAS/JUR.MORA D.A.ISSQN-MDE-SIMPLES NACIONAL	5.567,49	0,00	5.567,49
19131300030100000000	MULTAS/JUR.MORA-D.A.ISSQN-ASPS-NORMAL	16.963,68	0,00	16.963,68
19131300030200000000	MULTAS/JUR.MORA-D.A.ISSQN-ASPS-SIMPLES N	3.339,56	0,00	3.339,56
19139800000000000000	MULTAS/JUR.MORA-DIV.AT.CONTRIB.	10.444,97	0,00	10.444,97
19139900010000000000	MULTAS/JUROS MORA-D.A.TAXAS	211.907,81	0,00	211.907,81
19311100010000000000	RECEITA DIV.ATIVA IPTU-PROPRIO	1.649.198,30	0,00	1.649.198,30
19311100020000000000	RECEITA DIV.ATIVA IPTU-MDE	684.716,43	0,00	684.716,43
19311100030000000000	RECEITA DIV.ATIVA IPTU-ASPS	410.787,45	0,00	410.787,45
19311300010100000000	RECEITA DIV.ATIVA-ISSQN-PROPRIO-NORMAL	222.806,03	0,00	222.806,03
19311300010200000000	RECEITA DIV.ATIVA ISSQN-PROPRIO-SIMPLES NACIONAL	20.519,43	0,00	20.519,43
19311300020100000000	RECEITA DIV.ATIVA ISSQN-MDE-NORMAL	92.830,84	0,00	92.830,84
19311300020200000000	RECEITA DIV.ATIVA ISSQN-MDE-SIMPLES NACIONAL	8.548,80	0,00	8.548,80
19311300030100000000	RECEITA DIV.ATIVA ISSQN-ASPS-NORMAL	55.696,69	0,00	55.696,69
19311300030200000000	RECEITA DIV.ATIVA ISSQN-ASPS-SIMPLES NACIONAL	5.128,93	0,00	5.128,93
19319800000000000000	REC.DIVIDA ATIVA-CONTR.MELHORIA	9.514,60	0,00	9.514,60
19319901010200000000	REC.DIV.ATIVA-TAXA LIMPEZA PUBLICA	281.555,98	0,00	281.555,98
19319901010300000000	REC.DIV.ATIVA-TAXA CEMITÉRIO	60.048,83	0,00	60.048,83
91112020001010200000	(R) DED.- IMP.PREDIAL-PRÓPRIO-DEVOLUCAO	-1.248,85	0,00	-1.248,85
91112020002010200000	(R) DED.IMPOSTO PREDIAL-MDE-DEVOLUCAO	-1.387,44	0,00	-1.387,44



Cod. Conta	Descrição	Valor Contábil	Adição/Exclusão	Valor Ajustado
91112020003010200000	(R) DEDUÇÃO IMP.PREDIAL-ASPS-DEVOLUCAO	-832,40	0,00	-832,40
91112080001000000000	(R) DEDUÇÃO ITBI - 60% - PRÓPRIOS	-48.979,11	0,00	-48.979,11
91112080002000000000	(R) DEDUÇÃO ITBI - 25% - MDE	-20.407,96	0,00	-20.407,96
91112080003000000000	(R) DEDUÇÃO ITBI - 15% - ASPS	-12.244,78	0,00	-12.244,78
91113050101010100000	(R) DEDUÇÃO ISSQN-CREDITOS-LM.3516/2009	-9.655.044,54	0,00	-9.655.044,54
91113050101010300000	(R) DEDUÇÃO ISSQN - DEVOLUÇÕES DIVERSAS	-11.779,26	0,00	-11.779,26
91113050102010100000	(R) DEDUÇÃO ISSQN-CREDITO-LM.3516/2009	-4.022.935,15	0,00	-4.022.935,15
91113050102010300000	(R) DEDUÇÃO ISSQN-DEVOLUÇÕES DIVERSAS	-4.908,07	0,00	-4.908,07
91113050103010100000	(R) DEDUÇÃO ISSQN-CREDITO-LM.3516/2009	-2.413.761,07	0,00	-2.413.761,07
91113050103010300000	(R) DEDUÇÃO ISSQN-DEVOLUÇÕES DIVERSAS	-2.944,79	0,00	-2.944,79
91121170000000000000	(R) REDUÇÃO TAXA DE FISCALIZ.VIGILANCIA SANITÁRIA	-904,81	0,00	-904,81
TOTAL		127.411.336,38	0,00	127.411.336,38

5.2.10.2 Modelo 13 - Demonstrativo dos Gastos Totais - Receita Realizada no Exercício Anterior - Valores Corrigidos - Exercício de 2016 - 01/01/2016 a 31/12/2016

Mês	Valor Contábil	Adição/Exclusão	Valor Ajustado	Índice IGP-DI	Valor Corrigido
Janeiro	18.968.410,88	0,00	18.968.410,88	1,0757	20.404.319,58
Fevereiro	8.878.938,10	0,00	8.878.938,10	1,0597	9.409.010,70
Março	11.530.188,60	0,00	11.530.188,60	1,0512	12.120.534,26
Abril	10.835.277,97	0,00	10.835.277,97	1,0467	11.341.285,45
Mai	10.683.431,48	0,00	10.683.431,48	1,0430	11.142.819,03
Junho	7.916.983,85	0,00	7.916.983,85	1,0313	8.164.785,44
Julho	9.012.481,80	0,00	9.012.481,80	1,0148	9.145.866,53
Agosto	9.060.466,03	0,00	9.060.466,03	1,0148	9.194.560,93
Setembro	7.330.148,62	0,00	7.330.148,62	1,0104	7.406.382,17
Outubro	8.542.469,44	0,00	8.542.469,44	1,0101	8.628.748,38
Novembro	10.592.254,46	0,00	10.592.254,46	1,0088	10.685.466,30
Dezembro	14.060.285,15	0,00	14.060.285,15	1,0083	14.176.985,52
TOTAL	127.411.336,38	0,00	127.411.336,38		131.820.764,29

5.3 Metas de Arrecadação

RECEITAS CORRENTES	META	REALIZADA
1º Bimestre	47.759.100,00	49.098.830,33
2º Bimestre	35.700.100,00	39.556.652,80
3º Bimestre	36.240.200,00	0,00
4º Bimestre	36.425.200,00	0,00
5º Bimestre	36.440.200,00	0,00
6º Bimestre	36.624.500,00	0,00
TOTAL	229.189.300,00	88.655.483,13
RECEITAS CORRENTES INTRA-ORÇAMENTÁRIAS	META	REALIZADA
TOTAL	0,00	0,00



RECEITAS DE CAPITAL	META	REALIZADA
1º Bimestre	867.000,00	263.842,20
2º Bimestre	910.000,00	1.065.475,86
3º Bimestre	930.000,00	0,00
4º Bimestre	950.000,00	0,00
5º Bimestre	960.000,00	0,00
6º Bimestre	1.018.000,00	0,00
TOTAL	5.635.000,00	1.329.318,06
RECEITAS DE CAPITAL INTRA-ORÇAMENTÁRIAS	META	REALIZADA
TOTAL	0,00	0,00
DEDUÇÕES DA RECEITA	META	REALIZADA
1º Bimestre	-5.635.350,00	-6.547.116,54
2º Bimestre	-5.410.600,00	-6.147.436,51
3º Bimestre	-5.410.600,00	0,00
4º Bimestre	-5.429.600,00	0,00
5º Bimestre	-5.430.550,00	0,00
6º Bimestre	-5.207.600,00	0,00
TOTAL	-32.524.300,00	-12.694.553,05
TOTAL DA RECEITA	202.300.000,00	77.290.248,14

5.5 Informações para Emissão de Certidão - Art. 21 da Resolução do Senado Federal n.º 43/2001

5.5.1 Poder Executivo

Não houve captação de recursos a título de antecipação de receita de tributo ou contribuição cujo fato gerador ainda não tenha ocorrido, sem prejuízo do disposto no § 7º do artigo 150 da Constituição Federal, no exercício de 2016.

Não houve captação de recursos a título de antecipação de receita de tributo ou contribuição cujo fato gerador ainda não tenha ocorrido, sem prejuízo do disposto no § 7º do artigo 150 da Constituição Federal, no exercício de 2017.

Não houve recebimento antecipado de valores de empresa em que o Poder Público detenha, direta ou indiretamente, a maioria do capital social com direito a voto, salvo lucros e dividendos, na forma da legislação, no exercício de 2016.

Não houve recebimento antecipado de valores de empresa em que o Poder Público detenha, direta ou indiretamente, a maioria do capital social com direito a voto, salvo lucros e dividendos, na forma da legislação, no exercício de 2017.

Não ocorreu assunção direta de compromisso, confissão de dívida ou operação assemelhada com fornecedores de bens, mercadorias ou serviços, mediante emissão, aceite ou aval de títulos de crédito, no exercício de 2016.

Não ocorreu assunção direta de compromisso, confissão de dívida ou operação assemelhada com fornecedores de bens, mercadorias ou serviços, mediante emissão, aceite ou aval de títulos de crédito, no exercício de 2017.

Não ocorreu assunção de obrigação, sem autorização orçamentária, com fornecedores para pagamento a posteriori de bens e serviços, no exercício de 2016.

Não ocorreu assunção de obrigação, sem autorização orçamentária, com fornecedores para pagamento a posteriori de bens e serviços, no exercício de 2017.

6. Cadastro de Administradores da Entidade

6.1 Administradores da Entidade

Poder Executivo

Identificação do(a) Administrador

Nome: Luciano Liborio Baptista Orsi


CPF: 44034920025



ESTADO DO RIO GRANDE DO SUL
TRIBUNAL DE CONTAS DO ESTADO

SIAPC - Sistema de Informações para Auditoria e Prestação de Contas
Programa Autenticador de Dados - PAD Versão: 17.0.0.1

Relatório de Validação e Encaminhamento - RVE



21701053710237139

Para uso do Tribunal de Contas	
Fl.	Rubrica



30/05/2017 - 18:15:25

PM DE CAMPO BOM

ORGÃO Nº: 43900

CNPJ: 90832619000155

01/01/2017 a 30/04/2017

Cargo/Função: PREFEITO MUNICIPAL

Mandato - Início e Término: 01/01/2017 a 31/12/2020

Não houve substituições formais no 1º bimestre.

Não houve substituições formais no 2º bimestre.

7. Observações da Entidade para o TCE-RS

Qualquer divergência verificada neste relatório ou observação que a Entidade julgar relevante deverão ser informadas neste item.

NADA A DECLARAR.

Página

111

Processo
04274-0200/17-3

Página da
peça

28

Peça
614417


DOCUMENTO
PUBLICO



ESTADO DO RIO GRANDE DO SUL
TRIBUNAL DE CONTAS DO ESTADO

SIAPC - Sistema de Informações para Auditoria e Prestação de Contas
Programa Autenticador de Dados - PAD Versão: 17.0.0.1

Relatório de Validação e Encaminhamento - RVE



21701053710237139

Para uso do Tribunal de Contas	
Fl.	Rubrica



30/05/2017 - 18:15:25

PM DE CAMPO BOM

ORGÃO Nº: 43900

CNPJ: 90832619000155

01/01/2017 a 30/04/2017

CERTIFICAMOS, com base nos registros constantes na Entidade, a consistência das informações apresentadas neste relatório com as enviadas ao TCE.

CAMPO BOM, 30 de Maio de 2017

ILONE MARIA ZIMMERMANN
Contabilista

LUCIANO LIBORIO BAPTISTA ORSI
Prefeito Municipal

Página

112

Processo
04274-0200/17-3

Página da
peça

29

Peça
614417

DOCUMENTO
PUBLICO



MANIFESTAÇÃO CONCLUSIVA DO CONTROLE INTERNO

PODER EXECUTIVO
EXERCÍCIO DE 2017
Período: 1º Quadrimestre
PM DE CAMPO BOM



11704054146854359

Para uso do Tribunal de Contas	
Fl.	Rubrica



30/05/2017

18:36:24

3.0.0.7

Pág.: 1/6

Nome da Entidade: PM DE CAMPO BOM

CNPJ: 90832619000155

ORGÃO Nº: 43900

Código de Barras do RGF que originou o Relatório: 21702052154404244 (Modelo 9)

Possui RPPS? Sim

Forma de Organização? Autarquia/Fundação

Lei de Instituição do Controle Interno: 2.233/2001

Data da Lei de Instituição do Controle Interno: 20/12/2001

Lei de alteração da Instituição do Controle Interno: 3.849/2012

Data da Lei de alteração da Instituição do Controle Interno: 27/04/2012

Cadastro dos Integrantes do Controle Interno

- Responsável pelo Controle Interno

CPF	NOME	CARGO	EMAIL	TELEFONE
61518590063	Jocelaine dos Santos Luongo	Contadora	jocelaine@campobom.rs.gov.br	

- Demais Integrantes do Controle Interno

CPF	NOME
37152599068	Carmen Lígia Torres dos Santos Tonial
50830104020	Ilone Maria Zimmermann
552182028	Karina Lopes
48329029034	Marisete de Jesus Coelho Weber

- Observações do Cadastro do Sistema de Controle Interno

Não foram inseridas observações para este item.

1 - Audiência Pública

O Poder Executivo demonstrou e avaliou o cumprimento das metas fiscais do 3º Quadrimestre do exercício anterior, em audiência pública, realizada Câmara Municipal de Vereadores dentro do prazo estabelecido no art. 9º, § 4º da LRF.

O cumprimento das metas fiscais do 1º quadrimestre do exercício atual, foi demonstrado e avaliado em audiência pública, realizada Câmara Municipal de Vereadores dentro do prazo estabelecido no art. 9º, § 4º da LRF.

Observações: Audiência Públicas A Audiência Pública referente ao 3º Quadrimestre de 2016, foi realizada em 27/01/2017 na Câmara Municipal de Vereadores. A Audiência Pública referente ao 1º Quadrimestre de 2017, foi realizada em 30/05/2017 na Câmara Municipal de Vereadores.

2 - Lei de Diretrizes Orçamentárias - LDO

A LDO nº 4.550/2016, publicada em 08/12/2016:

- Contém matéria acerca do equilíbrio entre receitas e despesas;
- Fixou critérios e forma de limitação de empenho;
- Estabeleceu normas relativas ao controle de custos e à avaliação dos resultados dos programas financiados com recursos dos orçamentos;
- Definiu demais condições e exigências para transferências de recursos a entidades públicas e privadas;



MANIFESTAÇÃO CONCLUSIVA DO CONTROLE INTERNO

PODER EXECUTIVO
EXERCÍCIO DE 2017
Período: 1º Quadrimestre
PM DE CAMPO BOM



11704054146854359

Para uso do Tribunal de Contas	
Fl.	Rubrica



30/05/2017

18:36:24

3.0.0.7

Pág.: 2/6

Não foram inseridas observações para este item.

3 - Anexo de Metas Fiscais

O Anexo de Metas Fiscais integrou o Projeto da LDO, sendo que nele constaram as metas anuais, em valores correntes e constantes, relativas a receitas, despesas, resultados nominal e primário e montante da dívida pública, para o exercício de 2017 e para os dois seguintes.

Verificou-se, ainda, que o Anexo de Metas Fiscais:

- Contemplou a avaliação do cumprimento das metas relativas ao ano anterior;
- Contém o demonstrativo das metas anuais para o exercício de 2017, devidamente instruído com memória e metodologia de cálculo que justificam os resultados pretendidos. As metas anuais foram comparadas com as fixadas nos três exercícios anteriores, e foi evidenciada a sua consistência com as premissas e os objetivos da política econômica nacional;
- Trata da evolução do patrimônio líquido para os três últimos exercícios, destacando a origem e a aplicação dos recursos obtidos com a alienação de ativos;
- Possui a avaliação da situação financeira e atuarial do Regime Próprio de Previdência dos Servidores - RPPS e dos demais fundos públicos e programas estatais de natureza atuarial;
- Contém o demonstrativo da estimativa e compensação da renúncia de receita e da margem de expansão das despesas obrigatórias de caráter continuado.

Observações: O Município somente possui RPPS. Não possui outros Fundos Públicos ou Programas Estatais que necessitem de avaliação de natureza atuarial.

4 - Anexo de Riscos Fiscais

A LDO contém o Anexo de Riscos Fiscais, onde foram avaliados os passivos contingentes e outros riscos capazes de afetar as contas públicas e foram informadas as providências a serem tomadas, caso se concretizem.

Não foram inseridas observações para este item.

6 - Cronograma de Execução Mensal de Desembolso

O Poder Executivo estabeleceu a programação financeira e o cronograma de execução mensal de desembolso em até trinta dias após a publicação dos orçamentos.

Observações: A Lei Municipal nº 4.558/2016- Orçamentária para o exercício de 2017 é de 27 de dezembro de 2016, sendo publicada em 29/12/2017 e estabelecida a programação financeira e o cronograma de execução mensal de desembolso em tempo hábil.

7 - Metas Bimestrais de Arrecadação

As receitas previstas foram desdobradas, pelo Poder Executivo, no prazo previsto no art. 8º da LRF (30 dias após a publicação dos orçamentos), em metas bimestrais de arrecadação, e:

- Foram especificadas em separado as medidas de combate à evasão e à sonegação;
- Foi especificada em separado a quantidade e valores de ações ajuizadas para cobrança de dívida ativa;
- Foi especificada em separado a evolução do montante dos créditos tributários passíveis de cobrança administrativa.

Observações: A Lei Municipal nº 4.558/2016- Orçamentária para o exercício de 2017 é de 27 de dezembro de 2016, sendo publicada em 29/12/2017 e estabelecida a programação financeira e o cronograma de execução mensal de desembolso em tempo hábil.



MANIFESTAÇÃO CONCLUSIVA DO CONTROLE INTERNO

PODER EXECUTIVO
EXERCÍCIO DE 2017
Período: 1º Quadrimestre
PM DE CAMPO BOM



11704054146854359

Para uso do Tribunal de Contas	
Fl.	Rubrica



30/05/2017

18:36:24

3.0.0.7

Pág.: 3/6

8 - Limitação de Empenho e Movimentação Financeira

O Poder Executivo Municipal não promoveu a limitação de empenho, pois foi constatado que a realização da receita deverá comportar o cumprimento das metas de resultado nominal ou primário.

Não foram inseridas observações para este item.

9 - Operações de Crédito

As operações de crédito, as inscrições em Restos a Pagar e as demais formas de financiamento ou assunção de compromissos junto a terceiros foram escrituradas de modo a evidenciar o montante e a variação da dívida pública no 1º Quadrimestre de 2017, detalhando, pelo menos, a natureza e o tipo do credor.

Não houve realização de operação de crédito por antecipação de receita (ARO) no exercício.

Observações: Os Restos a Pagar foram evidenciados por natureza e tipo de credor porem no primeiro quadrimestre não há inscrições de Restos a Pagar, somente pagamentos, liquidações e lançamentos dos restos a Pagar já implantados de exercícios anteriores.

10 - Dívida Consolidada Líquida

A Dívida Consolidada Líquida foi apurada no 1º Quadrimestre de 2017 de acordo com o estabelecido na Resolução do Senado Federal nº 40/2001, inciso II do art. 3º e nas Resoluções e Instruções Normativas do TCE-RS.

Não foram inseridas observações para este item.

11 - Aplicação da Receita de Alienação de Bens

O Poder Executivo aplicou, no 1º Quadrimestre de 2017, a receita de capital derivada da alienação de bens e direitos que integram o patrimônio público para o financiamento de despesa de capital.

A receita de capital foi vinculada a recurso específico, código(s) 1040,1001 e 1002.

Observações: Os recursos oriundos de Alienações de Bens, são aplicados em três projetos distintos: Os recursos provenientes de Alienação de Loteamentos Populares, são vinculados ao recurso 1040-Fundo Municipal de Habitação, e direcionado para investimento em melhorias, nos loteamentos populares já existentes, ou implantação de novos Loteamentos Populares. Os recursos provenientes de Alienação de Loteamentos Industriais são vinculados ao recurso 1002- Recursos de Alienação de Bens Imóveis e são aplicados em novos investimentos de capital em diversas áreas do município, inclusive na ampliação do próprio Loteamento Industrial, e o recurso 1001-Recurso de Alienação de Bens Móveis, que são aplicados em aquisições de novos bens móveis para as diversas áreas do município. Até abril foram arrecadados até abril de Alienação de Bens foi de R\$ 44.152,55 e o valor pago até o presente momento referente aos três recursos foi de R\$ 73.088,60.

12 - Consolidação das Contas

O Poder Executivo encaminhou suas contas ao Poder Executivo da União em 22/03/2017 no prazo definido no inciso I do § 1º do art. 51 da LRF, enviando cópia ao Poder Executivo Estadual dentro do mesmo prazo.

Observações: As contas referentes ao exercício de 2016 foram encaminhadas ao Poder Executivo da União em 22/03/2017 e homologado na mesma data. As contas referentes ao exercício de 2016 foram automaticamente encaminhadas ao Poder Executivo do Estado em 22/03/2017 conforme Certidão nº 72/2017.

13 - Utilização dos Recursos Vinculados



MANIFESTAÇÃO CONCLUSIVA DO CONTROLE INTERNO

PODER EXECUTIVO
EXERCÍCIO DE 2017
Período: 1º Quadrimestre
PM DE CAMPO BOM



11704054146854359

Para uso do Tribunal de Contas	
Fl.	Rubrica



30/05/2017

18:36:24

3.0.0.7

Pág.: 4/6

As disponibilidades constam de registro próprio e os recursos vinculados a órgão, fundo ou despesa obrigatória estão identificados e escriturados de forma individualizada.

As disponibilidades do RPPS estão depositadas em conta separada das demais disponibilidades de cada ente e aplicadas nas condições de mercado, com observância dos limites e condições de proteção e prudência financeira.

Os recursos legalmente vinculados à finalidade específica foram utilizados exclusivamente para atender ao objeto de sua vinculação.

Não foram inseridas observações para este item.

14 - Identificação de Beneficiários de Pagamentos de Sentenças Judiciais

A contabilidade identifica os beneficiários de pagamento de sentenças judiciais, possibilitando a observância da ordem cronológica determinada no art. 100 da Constituição.

Não foram inseridas observações para este item.

15 - Renúncia de Receita

No 1º Quadrimestre de 2017 não houve renúncia de receita decorrente da concessão e/ou ampliação de incentivo ou benefício de natureza tributária.

Não foram inseridas observações para este item.

16 - Publicação do Relatório Resumido da Execução Orçamentária - RREO

O quadro a seguir demonstra os bimestres em que foram efetuadas as publicações e divulgações bimestrais dos Relatórios Resumidos de Execução Orçamentária - RREO, bem como o cumprimento do prazo fixado no art. 52 da LRF e a observância dos modelos da STN.

	1º Bimestre	2º Bimestre	3º Bimestre	4º Bimestre	5º Bimestre	6º Bimestre
Quanto a fixação em mural:						
o RREO foi fixado em mural?	Sim	Sim	-	-	-	-
Foi observado o prazo?	Sim	Sim	-	-	-	-
Foram observados os modelos da STN?	Sim	Sim	-	-	-	-
Quanto à divulgação, em jornal ou Diário Oficial do Município:						
o RREO foi divulgado em jornal ou Diário Oficial do Município?	Sim	Sim	-	-	-	-
Foi observado o prazo?	Sim	Sim	-	-	-	-
Foram observados os modelos da STN?	Sim	Sim	-	-	-	-
Quanto a disponibilização na Internet:						
o RREO foi disponibilizado na internet?	Sim	Sim	-	-	-	-
Foi observado o prazo?	Sim	Sim	-	-	-	-
Foram observados os modelos da STN?	Sim	Sim	-	-	-	-

Observações: Os Relatórios foram publicados no Mural do Átrio da Prefeitura, no site da Famurs e no do Município, e no Jornal " O Fato do Vale? e ? Repercussão?. No 1º Bimestre/2017 foram publicados no dia 30/03/2017, no Átrio, no site e no Jornal ? Repercussão?. No 2º Bimestre/2017 foram publicados no dia 30/05/2017, no Átrio, no site e no dia 24/05/2017 no jornal ? Repercussão?.

17 - Publicação do Relatório de Gestão Fiscal



MANIFESTAÇÃO CONCLUSIVA DO CONTROLE INTERNO

PODER EXECUTIVO
EXERCÍCIO DE 2017
Período: 1º Quadrimestre
PM DE CAMPO BOM



11704054146854359

Para uso do Tribunal de Contas	
Fl.	Rubrica



30/05/2017

18:36:24

3.0.0.7

Pág.: 5/6

As publicações e divulgações dos Relatórios de Gestão Fiscal - RGF, relativas ao 1º Quadrimestre de 2017, foram efetuadas pelo Poder Executivo conforme estabelecido nas Resoluções e Instruções Normativas do TCE-RS e na forma do disposto nas Portarias da STN, no prazo fixado no § 2º do art. 55 da LRF.

Observações: -Os Relatórios foram publicados no Mural do Átrio da Prefeitura, no site da Famurs e no do Município, e no Jornal "Repercussão?". - No 1º Quadrimestre/2017, serão publicados no dia 30/05/2017, no Átrio, no site e no dia 24/05/2017 no jornal ? Repercussão?.

18 - Despesa com Pessoal

A Despesa com Pessoal do Poder Executivo foi apurada conforme estabelecido nas Resoluções e Instruções Normativas do TCE-RS.

A Despesa total com Pessoal excedeu a 95% (noventa e cinco por cento) do limite no 1º Quadrimestre de 2017.

O Poder Executivo não excedeu o limite de 54% da Despesa com Pessoal no 1º Quadrimestre de 2017.

Observações: Os índices de gastos com pessoal ficaram acima dos valores considerados para emissão de alerta, ultrapassando o limite prudencial, por este motivo o gestor foi cientificado do fato para que se possa tomar as medidas necessárias para readequação das despesas aos limites legal.

25 - Informações referentes à LC nº 131/2009

As informações foram disponibilizadas na Internet, em tempo real, em atendimento ao Art. 48, Parágrafo único, inciso II e Art. 48-A, ambos da LC nº 101/2000, com as alterações introduzidas pela LC nº 131/2009, a partir do dia 27/04/2011.

Observações: Informações disponibilizadas em tempo real no endereço <http://www.campobom.rs.gov.br/> - Portal da transparência e Contas públicas.

26 - Sistema de controle de custos

A Administração Pública mantém sistema de custos que permite a avaliação e o acompanhamento da gestão orçamentária, financeira e patrimonial conforme previsto no art. 50, § 3º da LRF.

Observações: O Sistema de Custo foi implantado em 2013 conforme Lei Municipal nº 3.933/2013, de 08 de janeiro de 2013, art.3º que cria o departamento de Custos.

Observações do Responsável pelo Controle Interno para o TCERS

NADA A DECLARAR.



ESTADO DO RIO GRANDE DO SUL
TRIBUNAL DE CONTAS DO ESTADO

MANIFESTAÇÃO CONCLUSIVA DO CONTROLE INTERNO

PODER EXECUTIVO
EXERCÍCIO DE 2017
Período: 1º Quadrimestre
PM DE CAMPO BOM



11704054146854359



3.0.0.7

Para uso do Tribunal de Contas	
Fl.	Rubrica

30/05/2017

18:36:24

Pág.: 6/6

PM DE CAMPO BOM, 30/05/2017

LUCIANO LIBORIO BAPTISTA ORSI
Prefeito Municipal

Jocelaine dos Santos Luongo
Responsável pelo Controle Interno

Página
118

Processo
04274-0200/17-3

Página da
peça
6

Peça
614419

DOCUMENTO
PÚBLICO

Assinado digitalmente por: JOCELAINE DOS SANTOS LUONGO em 31/05/17 e LUCIANO LIBORIO BAPTISTA ORSI em 31/05/17.

Confira a autenticidade do documento em www.tce.rs.gov.br. Identificador: PRE.94F6.6AF2.7BC0.86FC.2149.



21701031320425096



30/05/2017 - 15:49:26

INST. PREV. ASSIST. SERV. MUN. CAMPO BOM

ORGÃO Nº: 43902

CNPJ: 94707817000148

01/01/2017 a 30/04/2017

Neste RVE estão incluídos:	Sim	Não
Modelos da LRF de Autarquia Fundação	<input checked="" type="checkbox"/>	<input type="checkbox"/>
Deverá ser consolidado para fins de LRF	<input checked="" type="checkbox"/>	<input type="checkbox"/>

1. Informações da Entidade

1.1 Dados Cadastrais da Administração Atual

CNPJ: 94707817000148

Período: 01/01/2017 a 30/04/2017 - 2º Bimestre

Tipo de entrega: Quadrimestral

Município: CAMPO BOM

Autarquia: INST. PREV. ASSIST. SERV. MUN. CAMPO BOM

Logradouro: Rua São Paulo

nr: 317

compl:

Telefone: (51) 3598-2716

HomePage:

E-Mail: ipasemprev@campobom.rs.gov.br

Responsável: KARINI PINHEIRO CIOCCARI

Contabilista: ILONE MARIA ZIMMERMANN

Número do CRC: 053231/O-9

1.2 Prestadora de Serviços de Informática

☐ Não Possui Prestadora de Serviços de Informática

Nome: IP Tecnologia e Informática LTDA

CNPJ: 04775736000192

Telefone: (54)34527000

Responsável: Cleiton Antonio Zarbato

E-Mail: cleiton@idealsistemas.inf.br

1.3 Sistemas Informatizados

- ☒ Contábil
☒ Financeiro
☒ Patrimonial
☒ Pessoal
☒ Orçamentário
☐ Tributário
☒ Folha de Pagamento
☒ Outros: fundo de previdência
☐ Nenhum

1.4 Dados Iniciais

☒ A entidade é Regime Próprio de Previdência (RPPS).

2. Informações Contábeis


2.1 Contas de Receita

2.1.1 Resumo por Grupos

ESPECIFICAÇÃO DAS CONTAS DE RECEITA

ORÇADA

REALIZADA



RECEITAS CORRENTES

RECEITA DE CONTRIBUICOES	14.602.800,00	3.750.234,63
RECEITA PATRIMONIAL	8.611.000,00	3.260.606,98
RECEITA DE SERVICOS	300,00	0,00
OUTRAS RECEITAS CORRENTES	1.200,00	525,93
SOMA DAS RECEITAS CORRENTES	23.215.300,00	7.011.367,54

RECEITAS CORRENTES INTRA-ORÇAMENTÁRIAS

RECEITAS DE CONTRIBUIÇÕES	20.786.000,00	8.904.902,11
OUTRAS REC.CORRENTES INTRA-ORÇAMENTÁRIAS	100,00	0,00
SOMA DAS RECEITAS CORRENTES INTRA-ORÇAMENTÁRIAS	20.786.100,00	8.904.902,11

RECEITAS DE CAPITAL

ALIENACAO DE BENS	0,00	0,00
SOMA DAS RECEITAS DE CAPITAL	0,00	0,00

RECEITAS DE CAPITAL INTRA-ORÇAMENTÁRIAS

SOMA DAS RECEITAS DE CAPITAL INTRA-ORÇAMENTÁRIAS	0,00	0,00
---	-------------	-------------

DEDUÇÕES DE RECEITA

	-1.400,00	-30.089,68
TOTAL DAS RECEITAS	44.000.000,00	15.886.179,97

2.2 Contas de Despesa

2.2.1 Resumo do Balancete da Despesa

DISCRIMINAÇÃO	VALOR
Dotação Inicial	46.400.000,00
Atualização Monetária	0,00
Créditos Suplementares	0,00
Créditos Especiais	0,00
Créditos Extraordinários	0,00
Redução de Dotações	0,00
DOTAÇÃO COM ALTERAÇÕES	46.400.000,00

DESPESAS NO EXERCÍCIO ATUAL

PODER EXECUTIVO	VALOR
Empenhado	12.489.812,89
Liquidado	6.955.323,89
Pago	6.945.450,40
SALDO A LIQUIDAR	5.534.489,00
SALDO A PAGAR	9.873,49

DESPESAS EM EXERCÍCIOS ANTERIORES

	VALOR
Empenhado	5.076.359,17
Liquidado	3.613.576,34
Pago	3.600.691,46
SALDO A LIQUIDAR = EMPENHADO (-) LIQUIDADO	1.462.782,83



SALDO A PAGAR = LIQUIDADO (-) PAGO

12.884,88

2.2.2 Recursos para Abertura de Créditos Adicionais

ORIGEM DO RECURSO

TOTAL

0,00

2.3 Contas de Verificação

2.3.1 Resumo por Grupos

	Saldo Inicial	Saldo Final
ATIVO CIRCULANTE	72.689.662,06D	79.954.683,79D
ATIVO NÃO CIRCULANTE	28.081.492,74D	32.277.439,00D
PASSIVO CIRCULANTE	537.144,46C	1.012.981,21C
PASSIVO NAO-CIRCULANTE	83.687.156,69C	83.687.156,69C
PATRIMÔNIO LIQUIDO	16.546.853,65C	16.521.111,80C
PESSOAL E ENCARGOS	0,00	332.541,89D
BENEFÍCIOS PREVIDENCIÁRIOS E ASSISTENCIA	0,00	5.899.721,03D
USO DE BENS, SERVIÇOS E CONSUMO DE CAPIT	0,00	1.745.027,69D
TRANSFERÊNCIAS E DELEGAÇÕES CONCEDIDAS	0,00	573.289,55D
TRIBUTÁRIAS	0,00	165.312,32D
CONTRIBUIÇÕES	0,00	15.165.834,30C
VARIAÇÕES PATRIMONIAIS AUMENTATIVAS FINA	0,00	3.231.314,20C
TRANSFERÊNCIAS E DELEGAÇÕES RECEBIDAS	0,00	1.329.091,14C
OUTRAS VARIAÇÕES PATRIMONIAIS AUMENTATIV	0,00	525,93C

2.3.3 Disponibilidade Financeira

PODER EXECUTIVO	Saldo Inicial	Saldo Final
Caixa	0,00	0,00
Bancos Conta Movimento	0,00	0,00
Bancos Conta Aplicação	0,00	0,00
Outros	0,00	0,00
TOTAL PODER EXECUTIVO	0,00	0,00

RPPS	Saldo Inicial	Saldo Final
Caixa	110,21D	100,84D
Bancos Conta Movimento	420.395,01D	1.237.814,06D
Bancos Conta Aplicação	67.785.574,40D	75.921.134,86D
Outros	0,00	0,00
TOTAL RPPS	68.206.079,62D	77.159.049,76D

OUTROS	Saldo Inicial	Saldo Final
Caixa	0,00	0,00
Bancos Conta Movimento	0,00	0,00
Bancos Conta Aplicação	0,00	0,00
Outros	0,00	0,00
TOTAL OUTROS	0,00	0,00

TOTAL	68.206.079,62D	77.159.049,76D
--------------	-----------------------	-----------------------



21701031320425096

Para uso do Tribunal de Contas	
Fl.	Rubrica



30/05/2017 - 15:49:26

INST. PREV. ASSIST. SERV. MUN. CAMPO BOM

ORGÃO Nº: 43902

CNPJ: 94707817000148

01/01/2017 a 30/04/2017

2.5 Valores do Exercício Anterior

CONTAS DE DESPESA	Empenhado	Liquidado	Pago
1º Bimestre	7.242.327,11	2.773.117,02	2.749.722,97
2º Bimestre	2.431.739,09	3.367.278,57	3.334.969,83
3º Bimestre	3.202.425,00	3.494.165,63	3.517.723,26
4º Bimestre	3.929.240,21	3.660.416,78	3.632.319,38
5º Bimestre	2.828.385,33	3.739.061,27	3.766.359,79
6º Bimestre	4.767.258,13	5.428.675,46	5.418.615,74
CONTAS DE RECEITA		Orçado	Realizado
RECEITAS CORRENTES		11.626.000,00	23.117.808,11
RECEITAS CORRENTES INTRA-ORÇAMENTÁRIA		11.795.500,00	14.286.639,54
RECEITAS DE CAPITAL		0,00	0,00
RECEITAS DE CAPITAL INTRA-ORÇAMENTÁRIA		0,00	0,00
DEDUÇÕES DA RECEITA		Orçado	Realizado
DEDUCOES		-1.500,00	-266.975,17
TOTAL CONTAS DE RECEITA		23.420.000,00	37.137.472,48

2.6 Certidão de Decisão - Título Executivo do TCE-RS

Contas Patrimoniais

Cod. Conta	Descrição	Valor Contábil	Adição/Exclusão	Valor Ajustado
SELEÇÃO AUTOMÁTICA				
		0,00	0,00	0,00
TOTAL DAS CONTAS PATRIMONIAIS		0,00	0,00	0,00

Contas de Receita

Cod. Conta	Descrição	Valor Contábil	Adição/Exclusão	Valor Ajustado
SELEÇÃO AUTOMÁTICA				
		0,00	0,00	0,00
TOTAL DAS CONTAS DE RECEITA		0,00	0,00	0,00

2.6.1 Justificativas da Certidão de Decisão - Título Executivo do TCE-RS

NADA A DECLARAR.

3.2.3 Cálculo da Despesa Constitucional com Educação (MDE + FUNDEB), por Recursos Vinculados

Cód. Recurso	Descrição da Subfunção	Valor Contábil	Adição/Exclusão	Valor Ajustado
SUBTOTAL I		0,00	0,00	0,00

3.2.5 Despesas Executadas como Contrapartida da Educação



21701031320425096

Para uso do Tribunal de Contas	
Fl.	Rubrica



30/05/2017 - 15:49:26

INST. PREV. ASSIST. SERV. MUN. CAMPO BOM

ORGÃO Nº: 43902

CNPJ: 94707817000148

01/01/2017 a 30/04/2017

Cód. Contrapartida	Cód. RV	Descrição da Subfunção	Valor Contábil	Adição/Exclusão	Valor Ajustado
TOTAL			0,00	0,00	0,00

3.5.3 Cálculo da Despesa Constitucional com Saúde (ASPS), por Recursos Vinculados

Cód. Recurso	Descrição da Subfunção	Valor Contábil	Adição/Exclusão	Valor Ajustado
SUBTOTAL I		0,00	0,00	0,00

3.5.5 Despesas Executadas como Contrapartida da Saúde

Cód. Contrapartida	Cód. RV	Descrição da Subfunção	Valor Contábil	Adição/Exclusão	Valor Ajustado
TOTAL			0,00	0,00	0,00

4. Avisos Exibidos na Verificação dos Arquivos Texto

4.1 Avisos Exibidos

Nome do Arquivo	Cód. de Erro	Linha	Campo	Status	Descrição
CTA_DISP.TXT	CTV_22	0	0	AVISO	5 % dos campos "código da conta corrente" foram preenchidos com zeros
RECEITA.TXT	RET_24	0	0	AVISO	Código da Receita Orçamentária: 20000000000000000000 possui Meta de Arrecadação no 1º Bimestre zerada
RECEITA.TXT	RET_25	0	0	AVISO	Código da Receita Orçamentária: 20000000000000000000 possui Meta de Arrecadação no 2º Bimestre zerada
RECEITA.TXT	RET_26	0	0	AVISO	Código da Receita Orçamentária: 20000000000000000000 possui Meta de Arrecadação no 3º Bimestre zerada
RECEITA.TXT	RET_27	0	0	AVISO	Código da Receita Orçamentária: 20000000000000000000 possui Meta de Arrecadação no 4º Bimestre zerada
RECEITA.TXT	RET_28	0	0	AVISO	Código da Receita Orçamentária: 20000000000000000000 possui Meta de Arrecadação no 5º Bimestre zerada
RECEITA.TXT	RET_29	0	0	AVISO	Código da Receita Orçamentária: 20000000000000000000 possui Meta de Arrecadação no 6º Bimestre zerada
RECEITA.TXT	RET_30	0	0	AVISO	Código da Receita Orçamentária: 22000000000000000000 possui Meta de Arrecadação no 1º Bimestre zerada ref. Receita Orçamentária de segundo nível
RECEITA.TXT	RET_31	0	0	AVISO	Código da Receita Orçamentária: 22000000000000000000 possui Meta de Arrecadação no 2º Bimestre zerada ref. Receita Orçamentária de segundo nível
RECEITA.TXT	RET_32	0	0	AVISO	Código da Receita Orçamentária: 22000000000000000000 possui Meta de Arrecadação no 3º Bimestre zerada ref. Receita Orçamentária de segundo nível
RECEITA.TXT	RET_33	0	0	AVISO	Código da Receita Orçamentária: 22000000000000000000 possui Meta de Arrecadação no 4º Bimestre zerada ref. Receita Orçamentária de segundo nível
RECEITA.TXT	RET_34	0	0	AVISO	Código da Receita Orçamentária: 22000000000000000000 possui Meta de Arrecadação no 5º Bimestre zerada ref. Receita Orçamentária de segundo nível
RECEITA.TXT	RET_35	0	0	AVISO	Código da Receita Orçamentária: 22000000000000000000 possui Meta de Arrecadação no 6º Bimestre zerada ref. Receita Orçamentária de segundo nível


5. Informações Referentes à Gestão Fiscal

5.2 Demonstrativos da Lei de Responsabilidade Fiscal

5.2.1 Modelo 1 - Demonstrativo da Receita Corrente Líquida

5.2.1.1 Modelo 1 - Demonstrativo da Receita Corrente Líquida - Exercício de 2016 - 01/05/2016 a 31/12/2016

Cod. Conta	Descrição	Valor Contábil	Adição/Exclusão	Valor Ajustado
1000000000000000	RECEITAS CORRENTES	15.208.340,62	0,00	15.208.340,62
9100000000000000	(R) DEDUCOES DAS RECEITAS CORRENTES	-248.976,84	0,00	-248.976,84
SELEÇÃO AUTOMÁTICA	DEDUÇÕES DA RECEITA			
12100101030101000000	CONTR.SERV.ATIVO P/ASSISTÊNCIA - EXECUTIVO	2.519.130,96	0,00	2.519.130,96
12100101030102000000	CONTR.SERV.ATIVO P/ASSISTÊNCIA-IPASEM	18.258,79	0,00	18.258,79
12100101030103000000	CONTR.SERV.ATIVO P/ASSITÊNCIA-CAMARA	13.218,08	0,00	13.218,08



21701031320425096



30/05/2017 - 15:49:26

INST. PREV. ASSIST. SERV. MUN. CAMPO BOM

ORGÃO Nº: 43902

CNPJ: 94707817000148

01/01/2017 a 30/04/2017

Cod. Conta	Descrição	Valor Contábil	Adição/Exclusão	Valor Ajustado
12100101030201000000	COOPARTIC.SERV.ATIVO-EXECUTIVO	162.894,25	0,00	162.894,25
12100101030202000000	COOPARTIC.SERV.ATIVO-CAMARA	757,53	0,00	757,53
12100101030203000000	COOPARTIC.SERV.ATIVO-IPASEM	3.176,43	0,00	3.176,43
12100101040100000000	CONTR.SERV.INATIVOS P/ASSITÊNCIA-IPASEM	912.848,47	0,00	912.848,47
12100101040200000000	CONTR.SERV.INATIVOS P/ASSITÊNCIA-EXECUTIVO	91.426,40	0,00	91.426,40
12100101040300000000	COOPARTIC.SERV.INATIVOS-IPASEM	148.175,82	0,00	148.175,82
12100101040400000000	COOPARTIC.SERV.INAT./MUNIC.SAUDE-IPASEM	23.582,51	0,00	23.582,51
12100101040500000000	CONTR.SERV.INAT-LEGISL.SAUDE-LM.3.164/08	4.772,49	0,00	4.772,49
12100101040600000000	COOPARTIC.SERV.INAT-SAUDE-CAMARA-LM.3164	459,06	0,00	459,06
12100101050100000000	CONTR.PENSIONISTAS P/ASSIST.MEDICA-IPASEM	106.230,28	0,00	106.230,28
12100101050200000000	CONTR.PENSIONISTAS/MUNIC-ASSIST.MEDICA	14.293,60	0,00	14.293,60
12100101050300000000	COOPARTIC.SERV.PENSIONIST.SAUDE-IPASEM	48.026,66	0,00	48.026,66
12100101050400000000	COOPARTIC.SERV.PENSIONISTA-SAUDE-EXECUTI	4.274,39	0,00	4.274,39
12102907010100000000	PREV.CONTR.SERV.ATIVO-MUNIC.11%-IPASEM	3.466.977,20	0,00	3.466.977,20
12102907010200000000	PREV.CONTR.SERV.ATIVO-CAMARA 11% IPASEM	17.038,96	0,00	17.038,96
12102907010300000000	PREV.CONTR.SERV.ATIVO- IPASEM 11% IPASEM	23.259,75	0,00	23.259,75
12102909010300000000	PREV.CONTR.SERV.INATIVO-IPASEM 11% IPASEM	61.197,88	0,00	61.197,88
12102909010400000000	PREV.CONTR.SERV.INAT.EXECUT.LM.3156/08	6.916,77	0,00	6.916,77
12102911020000000000	CONTRIB.PREVID.PENSIONISTA-EXECUTIVO	1.992,33	0,00	1.992,33
12109902010000000000	COMPENS.PREV.ENTRE RGPS E RPPS-IPASEM	1.864.746,88	0,00	1.864.746,88
13281000010100000000	REC.REND.APLICAÇÃO PREVIDENCIA-IPASEM	5.237.423,78	0,00	5.237.423,78
13282000010100000000	REMUNERAÇÃO INVEST.RENDA VARIÁVEL-IPASEM	186.867,99	0,00	186.867,99
91210010103010100000	(R) CONTR.SERV.ATIVO-ASSIST.MED.MUNICIPI	-2.744,10	0,00	-2.744,10
91210010103020100000	(R)COOPARTIC.SERV.ATIVOS-EXECUTIVO	-322,75	0,00	-322,75
91210010104010000000	(R)CONTR.SERV.INATIVOS P/ASSITÊNCIA-IPASEM	-914,71	0,00	-914,71
91328100001010000000	(R) REC.REND.APLICAÇÃO PREVID.-IPASEM	-244.994,07	0,00	-244.994,07
TOTAL		270.392,15	0,00	270.392,15

5.2.1.2 Modelo 1 - Demonstrativo da Receita Corrente Líquida - Exercício de 2017 - 01/01/2017 a 30/04/2017

Cod. Conta	Descrição	Valor Contábil	Adição/Exclusão	Valor Ajustado
1000000000000000	RECEITAS CORRENTES	7.011.367,54	0,00	7.011.367,54
9100000000000000	(R) DEDUCOES DAS RECEITAS CORRENTES	-30.089,68	0,00	-30.089,68
SELEÇÃO AUTOMÁTICA	DEDUÇÕES DA RECEITA			
12100101030101000000	CONTR.SERV.ATIVO P/ASSISTÊNCIA - EXECUTIVO	1.283.254,45	0,00	1.283.254,45
12100101030102000000	CONTR.SERV.ATIVO P/ASSISTÊNCIA-IPASEM	9.001,30	0,00	9.001,30
12100101030103000000	CONTR.SERV.ATIVO P/ASSITÊNCIA-CAMARA	4.477,02	0,00	4.477,02
12100101030201000000	COOPARTIC.SERV.ATIVO-EXECUTIVO	90.691,74	0,00	90.691,74
12100101030202000000	COOPARTIC.SERV.ATIVO-CAMARA	65,98	0,00	65,98
12100101030203000000	COOPARTIC.SERV.ATIVO-IPASEM	1.247,60	0,00	1.247,60
12100101040100000000	CONTR.SERV.INATIVOS P/ASSITÊNCIA-IPASEM	484.830,04	0,00	484.830,04



Cod. Conta	Descrição	Valor Contábil	Adição/Exclusão	Valor Ajustado
12100101040200000000	CONTR.SERV.INATIVOS P/ASSITÊNCIA-EXECUTIVO	46.110,00	0,00	46.110,00
12100101040300000000	COOPARTIC.SERV.INATIVOS-IPASEM	75.070,60	0,00	75.070,60
12100101040400000000	COOPARTIC.SERV.INAT./MUNIC.SAUDE-IPASEM	10.268,90	0,00	10.268,90
12100101040500000000	CONTR.SERV.INAT-LEGISL.SAUDE-LM.3.164/08	2.421,24	0,00	2.421,24
12100101040600000000	COOPARTIC.SERV.INAT-SAUDE-CAMARA-LM.3164	856,48	0,00	856,48
12100101050100000000	CONTR.PENSIONISTAS P/ASSIST.MEDICA-IPASEM	54.813,90	0,00	54.813,90
12100101050200000000	CONTR.PENSIONISTAS/MUNIC-ASSIST.MEDICA	7.294,19	0,00	7.294,19
12100101050300000000	COOPARTIC.SERV.PENSIONIST.SAUDE-IPASEM	22.674,18	0,00	22.674,18
12100101050400000000	COOPARTIC.SERV.PENSIONISTA-SAUDE-EXECUTI	23,77	0,00	23,77
12102907010100000000	PREV.CONTR.SERV.ATIVO-MUNIC.11%-IPASEM	1.612.054,94	0,00	1.612.054,94
12102907010200000000	PREV.CONTR.SERV.ATIVO-CAMARA 11% IPASEM	5.268,39	0,00	5.268,39
12102907010300000000	PREV.CONTR.SERV.ATIVO- IPASEM 11% IPASEM	10.043,43	0,00	10.043,43
12102909010300000000	PREV.CONTR.SERV.INATIVO-IPASEM 11% IPASEM	25.862,51	0,00	25.862,51
12102909010400000000	PREV.CONTR.SERV.INAT.EXECUT.LM.3156/08	2.974,78	0,00	2.974,78
12102911020000000000	CONTRIB.PREVID.PENSIONISTA-EXECUTIVO	929,19	0,00	929,19
13281000010100000000	REC.REND.APLICAÇÃO PREVIDENCIA-IPASEM	3.074.372,79	0,00	3.074.372,79
13282000010100000000	REMUNERAÇÃO INVEST.RENDA VARIÁVEL-IPASEM	39.501,50	0,00	39.501,50
91210010103010100000	(R) CONTR.SERV.ATIVO-ASSIST.MED.MUNICIPI	-796,90	0,00	-796,90
91328100001010000000	(R) REC.REND.APLICAÇÃO PREVID.-IPASEM	-29.292,78	0,00	-29.292,78
TOTAL		147.258,62	0,00	147.258,62
TOTAL DA RECEITA CORRENTE LÍQUIDA		417.650,77	0,00	417.650,77

5.2.2 Modelo 2 - Demonstrativo da Despesa com Pessoal (Executivo)

5.2.2.1 Modelo 2 - Demonstrativo da Despesa com Pessoal (Executivo) - Exercício de 2016 - 01/05/2016 a 31/12/2016

CONTAS DE DESPESA

Cod. Conta	Descrição	Valor Contábil	Adição/Exclusão	Valor Ajustado
3100000000000000	PESSOAL E ENCARGOS SOCIAIS	12.141.064,02	0,00	12.141.064,02
DEDUÇÕES				
SELEÇÃO AUTOMÁTICA				
319001010100000	APOSENTADORIAS POR TEMPO DE CONTRIBUIÇÃO	4.029.815,37	0,00	4.029.815,37
319001010200000	APOSENTADORIAS POR INVALIDEZ	745.014,37	0,00	745.014,37
319001010300000	APOSENTADORIAS COMPULSÓRIAS	67.719,12	0,00	67.719,12
319001010400000	APOSENTADORIAS PROFESSOR	2.383.843,13	0,00	2.383.843,13
319001060100000	13º SALÁRIO APOSENTADOS - IPASEM	477.961,41	0,00	477.961,41
319001060200000	13º SALÁRIO APOSENTADOS - MUNICIPIO / CAMARA	4.288,48	0,00	4.288,48
319001060300000	NAO CADASTRADA	90.565,65	0,00	90.565,65
319001060400000	NAO CADASTRADA	8.464,89	0,00	8.464,89
319001060500000	NAO CADASTRADA	293.024,06	0,00	293.024,06
319001060600000	NAO CADASTRADA	36.890,76	0,00	36.890,76
319001060700000	NAO CADASTRADA	76.070,25	0,00	76.070,25



CONTAS DE DESPESA

Cod. Conta	Descrição	Valor Contábil	Adição/Exclusão	Valor Ajustado
319001990100000	APOSENTADORIAS TEMPO DE CONTRIBUIÇÃO - LM. 3156/08-PREF	295.126,08	0,00	295.126,08
319001990200000	APOSENTADORIAS PROFESSOR - LM 3156/08-PREF.	608.562,00	0,00	608.562,00
319001990300000	APOSENTADORIAS TEMPO DE CONTRIBUIÇÃO - LM 3164/08 - CÂMARA	34.307,84	0,00	34.307,84
319003010000000	CIVIS	1.005.096,02	0,00	1.005.096,02
319003030100000	13º SALÁRIO PENSIONISTAS - IPASEM	126.254,58	0,00	126.254,58
319003030200000	13º SALÁRIO PENSIONISTAS - MUNICÍPIO	20.096,63	0,00	20.096,63
319003990000000	OUTRAS PENSÕES	161.550,18	0,00	161.550,18
319005000101000	AUXÍLIO-DOENÇA - PESSOAL ATIVO	658.678,47	0,00	658.678,47
319005000103000	SALÁRIO MATERNIDADE - PESSOAL ATIVO	475.037,47	0,00	475.037,47
319005000105000	SALÁRIO-FAMÍLIA DE SEGURADOS	29.850,86	0,00	29.850,86
319113080100000	CONTRIBUIÇÃO PATRONAL P/ASSISTÊNCIA-ATIVOS	5.709,82	0,00	5.709,82
TOTAL DAS CONTAS DE DESPESA		507.136,58	0,00	507.136,58

CONTAS DE RECEITA

Cod. Conta	Descrição	Valor Contábil	Adição/Exclusão	Valor Ajustado
SELEÇÃO AUTOMÁTICA		0,00	0,00	0,00
TOTAL DAS CONTAS DE RECEITA		0,00	0,00	0,00

CONTAS PATRIMONIAIS

Cod. Conta	Descrição	Valor Contábil	Adição/Exclusão	Valor Ajustado
SELEÇÃO AUTOMÁTICA		0,00	0,00	0,00
TOTAL DAS CONTAS PATRIMONIAIS		0,00	0,00	0,00

RESTOS A PAGAR NÃO PROCESSADOS

Cod. Conta	Descrição	Valor Contábil	Adição/Exclusão	Valor Ajustado
310000000000000	PESSOAL E ENCARGOS SOCIAIS	204.302,84	0,00	204.302,84
DEDUÇÕES				
SELEÇÃO AUTOMÁTICA				
319005000101000	AUXÍLIO-DOENÇA - PESSOAL ATIVO	133.861,81	0,00	133.861,81
319005000103000	SALÁRIO MATERNIDADE - PESSOAL ATIVO	50.000,00	0,00	50.000,00
319005000105000	SALÁRIO-FAMÍLIA DE SEGURADOS	11.245,68	0,00	11.245,68
TOTAL DOS RESTOS A PAGAR NÃO PROCESSADOS		9.195,35	0,00	9.195,35
Total da Despesa c/ Pessoal Ex. Anterior		516.331,93	0,00	516.331,93



5.2.2.2 Modelo 2 - Demonstrativo da Despesa com Pessoal (Executivo) - Exercício de 2017 - 01/01/2017 a 30/04/2017

CONTAS DE DESPESA

Cod. Conta	Descrição	Valor Contábil	Adição/Exclusão	Valor Ajustado
3100000000000000	PESSOAL E ENCARGOS SOCIAIS	5.630.384,64	0,00	5.630.384,64
DEDUÇÕES				
SELEÇÃO AUTOMÁTICA				
319001010100000	APOSENTADORIAS POR TEMPO DE CONTRIBUIÇÃO	2.210.186,38	0,00	2.210.186,38
319001010200000	APOSENTADORIAS POR INVALIDEZ	407.722,28	0,00	407.722,28
319001010300000	APOSENTADORIAS COMPULSÓRIAS	35.930,74	0,00	35.930,74
319001010400000	APOSENTADORIAS PROFESSOR	1.279.572,64	0,00	1.279.572,64
319001990100000	APOSENTADORIAS TEMPO DE CONTRIBUIÇÃO - LM. 3156/08-PREF	152.432,62	0,00	152.432,62
319001990200000	APOSENTADORIAS PROFESSOR - LM 3156/08-PREF.	314.322,14	0,00	314.322,14
319001990300000	APOSENTADORIAS TEMPO DE CONTRIBUIÇÃO - LM 3164/08 - CÂMARA	17.720,00	0,00	17.720,00
319003010000000	CIVIS	535.500,41	0,00	535.500,41
319003990000000	OUTRAS PENSÕES	84.291,94	0,00	84.291,94
319005000101000	AUXÍLIO-DOENÇA - PESSOAL ATIVO	208.668,64	0,00	208.668,64
319005000103000	SALÁRIO MATERNIDADE - PESSOAL ATIVO	98.366,44	0,00	98.366,44
319005000105000	SALÁRIO-FAMÍLIA DE SEGURADOS	22.765,36	0,00	22.765,36
319113080100000	CONTRIBUIÇÃO PATRONAL P/ASSISTÊNCIA-ATIVOS	2.070,76	0,00	2.070,76
TOTAL DAS CONTAS DE DESPESA		260.834,29	0,00	260.834,29

CONTAS DE RECEITA

Cod. Conta	Descrição	Valor Contábil	Adição/Exclusão	Valor Ajustado
SELEÇÃO AUTOMÁTICA				
		0,00	0,00	0,00
TOTAL DAS CONTAS DE RECEITA		0,00	0,00	0,00

CONTAS PATRIMONIAIS

Cod. Conta	Descrição	Valor Contábil	Adição/Exclusão	Valor Ajustado
SELEÇÃO AUTOMÁTICA				
		0,00	0,00	0,00
TOTAL DAS CONTAS PATRIMONIAIS		0,00	0,00	0,00

EMPENHOS NÃO LIQUIDADOS

Cod. Conta	Descrição	Valor Contábil	Adição/Exclusão	Valor Ajustado
3100000000000000	PESSOAL E ENCARGOS SOCIAIS	831.872,42	0,00	831.872,42
DEDUÇÕES				
SELEÇÃO AUTOMÁTICA				



EMPENHOS NÃO LIQUIDADOS

Cod. Conta	Descrição	Valor Contábil	Adição/Exclusão	Valor Ajustado
319005000101000	AUXÍLIO-DOENÇA - PESSOAL ATIVO	291.331,36	0,00	291.331,36
319005000103000	SALÁRIO MATERNIDADE - PESSOAL ATIVO	401.633,56	0,00	401.633,56
319005000105000	SALÁRIO-FAMÍLIA DE SEGURADOS	47.358,92	0,00	47.358,92
319113080100000	CONTRIBUIÇÃO PATRONAL P/ASSISTÊNCIA-ATIVOS	7.929,24	0,00	7.929,24
TOTAL DOS EMPENHOS NÃO LIQUIDADOS		83.619,34	0,00	83.619,34
Total da Despesa c/ Pessoal Ex. Atual		344.453,63	0,00	344.453,63
Total da Despesa com Pessoal		860.785,56	0,00	860.785,56

5.2.4 Modelo 4 - Demonstrativo da Dívida Consolidada

5.2.4.1 Modelo 4 - Demonstrativo da Dívida Consolidada Líquida - Dívida Consolidada ou Fundada - Exercício de 2017

Cod. Conta	Descrição	Valor Contábil	Adição/Exclusão	Valor Ajustado
SELEÇÃO AUTOMÁTICA		0,00	0,00	0,00
TOTAL		0,00	0,00	0,00

5.2.4.2 Modelo 4 - Demonstrativo da Dívida Consolidada Líquida - Disponibilidade de Caixa (Disponibilidade de Caixa Bruta - Restos a Pagar Processados) - Exercício de 2017


Cod. Conta	Descrição	Valor Contábil	Adição/Exclusão	Valor Ajustado
SELEÇÃO AUTOMÁTICA				
11111020000000000561	BANRISUL C/ASSISTENCIA	6.857,15	0,00	6.857,15
6321000000000000091513	RP PROCESSADOS A PAGAR	-12.884,88	0,00	-12.884,88
TOTAL		-6.027,73	0,00	-6.027,73

5.2.4.3 Modelo 4 - Demonstrativo da Dívida Consolidada Líquida - Demais Haveres Financeiros - Exercício de 2017

Cod. Conta	Descrição	Valor Contábil	Adição/Exclusão	Valor Ajustado
SELEÇÃO AUTOMÁTICA		0,00	0,00	0,00
TOTAL		0,00	0,00	0,00
Total das Deduções (Disponibilidade de Caixa + Demais Haveres Financeiros)				0,00
Total da Dívida Consolidada Líquida (Dívida Consolidada - Deduções)				0,00

5.2.4.4 Modelo 4 - Demonstrativo da Dívida Consolidada Líquida - Outras Obrigações Não Integrantes da Dívida Consolidada - Exercício de 2017

Cod. Conta	Descrição	Valor Contábil	Adição/Exclusão	Valor Ajustado
SELEÇÃO AUTOMÁTICA				



21701031320425096



30/05/2017 - 15:49:26

INST. PREV. ASSIST. SERV. MUN. CAMPO BOM

ORGÃO Nº: 43902

CNPJ: 94707817000148

01/01/2017 a 30/04/2017

Cod. Conta	Descrição	Valor Contábil	Adição/Exclusão	Valor Ajustado
22721030100000002990	APOSENTAD./PENSÕES/OUTROS BENEFIC.PLANO	120.046.688,14	0,00	120.046.688,14
22721030300000002991	(R) CONTRIBUIÇÕES DO ENTE(REDUTORA)	-739.855,10	0,00	-739.855,10
22721030500000002992	(R) COMPEENSAÇÕES DOS PENSIONISTAS(REDUT	-7.437.481,54	0,00	-7.437.481,54
22721040100000002993	APOSENTAD/PENÕES/OUTROS BENEFÍC.PLANO	279.889.964,93	0,00	279.889.964,93
22721040200000002994	(R) CONTRIBUIÇÕES DO ENTE (REDUTORA)	-23.174.481,53	0,00	-23.174.481,53
22721040300000002995	(R) CONTRIBUIÇÕES DO ATIVO (REDUTORA)	-20.355.546,73	0,00	-20.355.546,73
22721040400000002996	(R) COMPENSAÇÕES PREVIDENCIÁRIAS (REDUTO	-17.340.557,06	0,00	-17.340.557,06
22721059800000002998	(R) OUTROS CRÉDITOS (REDUTORA)	-247.201.574,42	0,00	-247.201.574,42
63110000000000091517	RP NÃO PROCESSADOS A LIQUIDAR	1.462.782,83	0,00	1.462.782,83
SUBTOTAL		85.149.939,52	0,00	85.149.939,52
Insuficiência Financeira				6.027,73
TOTAL				85.155.967,25

5.2.5 Modelo 5 - Demonstrativo das Garantias e Contragarantias de Valores

5.2.5.1 Modelo 5 - Demonstrativo das Garantias e Contragarantias de Valores - Garantias - Exercício de 2017 - 01/01/2017 a 30/04/2017

Cod. Conta	Descrição	Valor Contábil	Adição/Exclusão	Valor Ajustado
SELEÇÃO AUTOMÁTICA		0,00	0,00	0,00
TOTAL		0,00	0,00	0,00

O município não foi chamado a honrar quaisquer garantias.

5.2.5.2 Modelo 5 - Demonstrativo das Garantias e Contragarantias de Valores - Contragarantias - Exercício de 2017 - 01/01/2017 a 30/04/2017

Cod. Conta	Descrição	Valor Contábil	Adição/Exclusão	Valor Ajustado
SELEÇÃO AUTOMÁTICA		0,00	0,00	0,00
TOTAL		0,00	0,00	0,00

5.2.6 Modelo 6 - Demonstrativo das Operações de Crédito - Internas e Externas

5.2.6.1 Modelo 6 - Demonstrativo das Operações de Crédito - Internas e Externas - Exercício de 2017 - 01/01/2017 a 30/04/2017

Cod. Conta	Descrição	Valor Contábil	Adição/Exclusão	Valor Ajustado
SELEÇÃO AUTOMÁTICA		0,00	0,00	0,00
TOTAL DAS CONTAS DE RECEITA		0,00	0,00	0,00



Total para fins da apuração do cumprimento do limite	0,00	0,00	0,00
--	------	------	------

5.2.6.2 Modelo 6 - Demonstrativo das Operações de Crédito - Antecipação da Receita - Exercício de 2017 - 01/01/2017 a 30/04/2017

Cod. Conta	Descrição	Valor Contábil	Adição/Exclusão	Valor Ajustado
SELEÇÃO AUTOMÁTICA				
		0,00	0,00	0,00
TOTAL		0,00	0,00	0,00

5.2.10 Modelo 13 - Demonstrativos dos Gastos Totais do Legislativo

5.2.10.1 Modelo 13 - Demonstrativos dos Gastos Totais - Receita Realizada no Exercício Anterior - Exercício de 2016 - 01/01/2016 a 31/12/2016

Cod. Conta	Descrição	Valor Contábil	Adição/Exclusão	Valor Ajustado
SELEÇÃO AUTOMÁTICA				
12102907010100000000	PREV.CONTR.SERV.ATIVO-MUNIC.11%-IPASEM	4.847.114,96	0,00	4.847.114,96
12102907010200000000	PREV.CONTR.SERV.ATIVO-CAMARA 11% IPASEM	22.767,79	0,00	22.767,79
12102907010300000000	PREV.CONTR.SERV.ATIVO- IPASEM 11% IPASEM	29.521,36	0,00	29.521,36
TOTAL		4.899.404,11	0,00	4.899.404,11

5.2.10.2 Modelo 13 - Demonstrativo dos Gastos Totais - Receita Realizada no Exercício Anterior - Valores Corrigidos - Exercício de 2016 - 01/01/2016 a 31/12/2016

Mês	Valor Contábil	Adição/Exclusão	Valor Ajustado	Índice IGP-DI	Valor Corrigido
Janeiro	332.458,33	0,00	332.458,33	1,0757	357.625,43
Fevereiro	336.459,46	0,00	336.459,46	1,0597	356.546,09
Março	344.806,88	0,00	344.806,88	1,0512	362.460,99
Abril	378.403,53	0,00	378.403,53	1,0467	396.074,97
Maiο	384.389,30	0,00	384.389,30	1,0430	400.918,04
Junho	390.283,85	0,00	390.283,85	1,0313	402.499,73
Julho	391.279,14	0,00	391.279,14	1,0148	397.070,07
Agosto	389.028,21	0,00	389.028,21	1,0148	394.785,83
Setembro	390.943,59	0,00	390.943,59	1,0104	395.009,40
Outubro	395.551,64	0,00	395.551,64	1,0101	399.546,71
Novembro	393.500,02	0,00	393.500,02	1,0088	396.962,82
Dezembro	772.300,16	0,00	772.300,16	1,0083	778.710,25
TOTAL	4.899.404,11	0,00	4.899.404,11		5.038.210,34

5.3 Metas de Arrecadação

RECEITAS CORRENTES	META	REALIZADA
1º Bimestre	2.400.250,00	3.647.285,50
2º Bimestre	2.850.250,00	3.364.082,04
3º Bimestre	2.930.250,00	0,00
4º Bimestre	3.000.250,00	0,00
5º Bimestre	3.000.250,00	0,00



RECEITAS CORRENTES

	META	REALIZADA
6º Bimestre	2.958.250,00	0,00
TOTAL	17.139.500,00	7.011.367,54

RECEITAS CORRENTES INTRA-ORÇAMENTÁRIAS

	META	REALIZADA
1º Bimestre	1.900.020,00	2.724.086,49
2º Bimestre	3.300.016,00	6.180.815,62
3º Bimestre	3.600.016,00	0,00
4º Bimestre	3.600.016,00	0,00
5º Bimestre	3.600.016,00	0,00
6º Bimestre	3.514.016,00	0,00
TOTAL	19.514.100,00	8.904.902,11

RECEITAS DE CAPITAL

	META	REALIZADA
1º Bimestre	0,00	0,00
2º Bimestre	0,00	0,00
3º Bimestre	0,00	0,00
4º Bimestre	0,00	0,00
5º Bimestre	0,00	0,00
6º Bimestre	0,00	0,00
TOTAL	0,00	0,00

RECEITAS DE CAPITAL INTRA-ORÇAMENTÁRIAS

	META	REALIZADA
TOTAL	0,00	0,00

DEDUÇÕES DA RECEITA

	META	REALIZADA
1º Bimestre	-56,00	-12.376,45
2º Bimestre	-56,00	-17.713,23
3º Bimestre	-96,00	0,00
4º Bimestre	-96,00	0,00
5º Bimestre	-96,00	0,00
6º Bimestre	-100,00	0,00
TOTAL	-500,00	-30.089,68

TOTAL DA RECEITA	36.653.100,00	15.886.179,97
-------------------------	----------------------	----------------------

5.5 Informações para Emissão de Certidão - Art. 21 da Resolução do Senado Federal n.º 43/2001

5.5.1 Poder Executivo

Não houve captação de recursos a título de antecipação de receita de tributo ou contribuição cujo fato gerador ainda não tenha ocorrido, sem prejuízo do disposto no § 7º do artigo 150 da Constituição Federal, no exercício de 2016.

Não houve captação de recursos a título de antecipação de receita de tributo ou contribuição cujo fato gerador ainda não tenha ocorrido, sem prejuízo do disposto no § 7º do artigo 150 da Constituição Federal, no exercício de 2017.

Não houve recebimento antecipado de valores de empresa em que o Poder Público detenha, direta ou indiretamente, a maioria do capital social com direito a voto, salvo lucros e dividendos, na forma da legislação, no exercício de 2016.

Não houve recebimento antecipado de valores de empresa em que o Poder Público detenha, direta ou indiretamente, a maioria do capital social com direito a voto, salvo lucros e dividendos, na forma da legislação, no exercício de 2017.

Não ocorreu assunção direta de compromisso, confissão de dívida ou operação assemelhada com fornecedores de bens, mercadorias ou serviços, mediante emissão, aceite ou aval de títulos de crédito, no exercício de 2016.

Não ocorreu assunção direta de compromisso, confissão de dívida ou operação assemelhada com fornecedores de bens, mercadorias ou serviços, mediante emissão, aceite ou aval de títulos de crédito, no exercício de 2017.



21701031320425096

Para uso do Tribunal de Contas	
Fl.	Rubrica



30/05/2017 - 15:49:26

INST. PREV. ASSIST. SERV. MUN. CAMPO BOM

ORGÃO Nº: 43902

CNPJ: 94707817000148

01/01/2017 a 30/04/2017

Não ocorreu assunção de obrigação, sem autorização orçamentária, com fornecedores para pagamento a posteriori de bens e serviços, no exercício de 2016.

Não ocorreu assunção de obrigação, sem autorização orçamentária, com fornecedores para pagamento a posteriori de bens e serviços, no exercício de 2017.

6. Cadastro de Administradores da Entidade

6.1 Administradores da Entidade

Identificação do(a) Administrador

Nome: Karini Pinheiro Ciocari

CPF: 81359101004

Cargo/Função: Superintendente Geral

Mandato - Início e Término: 05/04/2017 a 31/12/2020

Nome: Karine Andrioli Faria

CPF: 168905078

Cargo/Função: SUPERINTENDENTE GERAL

Mandato - Início e Término: 31/10/2016 a 04/04/2017

Não houve substituições formais no 1º bimestre.

Não houve substituições formais no 2º bimestre.

7. Observações da Entidade para o TCE-RS

Qualquer divergência verificada neste relatório ou observação que a Entidade julgar relevante deverão ser informadas neste item.

NADA A DECLARAR.



ESTADO DO RIO GRANDE DO SUL
TRIBUNAL DE CONTAS DO ESTADO

SIAPC - Sistema de Informações para Auditoria e Prestação de Contas
Programa Autenticador de Dados - PAD Versão: 17.0.0.1

Relatório de Validação e Encaminhamento - RVE



21701031320425096

Para uso do Tribunal de Contas	
Fl.	Rubrica



30/05/2017 - 15:49:26

INST. PREV. ASSIST. SERV. MUN. CAMPO BOM

ORGÃO Nº: 43902

CNPJ: 94707817000148

01/01/2017 a 30/04/2017

CERTIFICAMOS, com base nos registros constantes na Entidade, a consistência das informações apresentadas neste relatório com as enviadas ao TCE.

CAMPO BOM, 30 de Maio de 2017

ILONE MARIA ZIMMERMANN
Contabilista

KARINI PINHEIRO CIOCCARI
Responsável

Página

133


Processo
04274-0200/17-3

Página da
peça

15

Peça
614156

DOCUMENTO
PUBLICO



Neste RVE estão incluídos:

Sim Não

Modelos da LRF do Executivo

☐☒

Deverá ser consolidado para fins de LRF

☐☒

1. Informações da Entidade

1.1 Dados Cadastrais da Administração Atual

CNPJ: 90832619000155

Período: 01/01/2017 a 30/06/2017 - 3º Bimestre

Prefeitura: PM DE CAMPO BOM

Logradouro: Av. Independência

nr: 800 compl:

Telefone: (51) 3598-8600

HomePage: www.campobom.rs.gov.br

E-Mail: gabinetecb@campobom.rs.gov.br

Prefeito Municipal: LUCIANO LIBORIO BAPTISTA ORSI

Contabilista: ILONE MARIA ZIMMERMANN

Número do CRC: 053231/O-9

1.2 Prestadora de Serviços de Informática

☐ Não Possui Prestadora de Serviços de Informática

Nome: IP Tecnologia e Informática

CNPJ: 04775736000192

Telefone: (54)34527000

Responsável: CLEITON ANTONIO ZARBATO

E-Mail: cleiton@idealsistemas.inf.br

1.3 Sistemas Informatizados

☒ Contábil

☒ Financeiro

☒ Patrimonial

☒ Pessoal

☒ Orçamentário

☒ Tributário

☒ Folha de Pagamento

☒ Outros: Estoques e Compras

☐ Nenhum

1.4 Participação com Consórcio Público

☒ O Município não faz parte de nenhum Consórcio Público regido pela lei federal 11.107/2005

1.6 Entidades da Administração Indireta selecionadas pelo PAD


CNPJ	Nome	Tipo	é RPPS
94707817000148	INST. PREV. ASSIST. SERV. MUN. CAMPO BOM	Autarquia	Sim

1.7 Entidades da Administração Indireta selecionadas pela Entidade

CNPJ	Nome	Tipo	é RPPS
94707817000148	INST. PREV. ASSIST. SERV. MUN. CAMPO BOM	Autarquia	Sim

2. Informações Contábeis

2.1 Contas de Receita



31701031059381163

Para uso do Tribunal de Contas	
Fl.	Rubrica



19/07/2017 - 17:08:52

PM DE CAMPO BOM

ORGÃO Nº: 43900

CNPJ: 90832619000155

01/01/2017 a 30/06/2017

2.1.1 Resumo por Grupos

ESPECIFICAÇÃO DAS CONTAS DE RECEITA	ORÇADA	REALIZADA
RECEITAS CORRENTES		
RECEITA TRIBUTARIA	65.728.500,00	43.774.112,03
RECEITA DE CONTRIBUICOES	3.505.000,00	1.745.578,73
RECEITA PATRIMONIAL	3.037.750,00	1.446.051,69
RECEITA AGROPECUARIA	1.000,00	137,71
RECEITA DE SERVICOS	294.500,00	107.683,39
TRANSFERENCIAS CORRENTES	149.531.240,00	76.255.308,23
OUTRAS RECEITAS CORRENTES	7.091.310,00	2.975.465,59
SOMA DAS RECEITAS CORRENTES	229.189.300,00	126.304.337,37
RECEITAS CORRENTES INTRA-ORÇAMENTÁRIAS		
SOMA DAS RECEITAS CORRENTES INTRA-ORÇAMENTÁRIAS	0,00	0,00
RECEITAS DE CAPITAL		
OPERACOES DE CREDITO	3.395.000,00	591.781,89
ALIENACAO DE BENS	507.000,00	87.577,53
TRANSFERENCIAS DE CAPITAL	1.733.000,00	1.248.755,10
SOMA DAS RECEITAS DE CAPITAL	5.635.000,00	1.928.114,52
RECEITAS DE CAPITAL INTRA-ORÇAMENTÁRIAS		
SOMA DAS RECEITAS DE CAPITAL INTRA-ORÇAMENTÁRIAS	0,00	0,00
DEDUÇÕES DE RECEITA	-32.524.300,00	-18.698.794,71
TOTAL DAS RECEITAS	202.300.000,00	109.533.657,18

2.2 Contas de Despesa

2.2.1 Resumo do Balancete da Despesa

DISCRIMINAÇÃO	VALOR
Dotação Inicial	195.700.000,00
Atualização Monetária	0,00
Créditos Suplementares	18.671.823,62
Créditos Especiais	287.091,48
Créditos Extraordinários	0,00
Redução de Dotações	10.042.401,80
DOTAÇÃO COM ALTERAÇÕES	204.616.513,30
DESPESAS NO EXERCÍCIO ATUAL	VALOR
PODER EXECUTIVO	
Empenhado	112.165.727,04
Liquidado	87.698.262,85
Pago	84.483.523,88
SALDO A LIQUIDAR	24.467.464,19
SALDO A PAGAR	3.214.738,97



DESPESAS EM EXERCÍCIOS ANTERIORES

VALOR

Empenhado	29.866.098,96
Liquidado	29.434.742,63
Pago	28.864.259,89
SALDO A LIQUIDAR = EMPENHADO (-) LIQUIDADO	431.356,33
SALDO A PAGAR = LIQUIDADO (-) PAGO	570.482,74

2.2.2 Recursos para Abertura de Créditos Adicionais

ORIGEM DO RECURSO

Reduções/Suplementações Orçamentárias na mesma entidade	10.042.401,80
Superávit Financeiro	8.916.513,30
TOTAL	18.958.915,10

2.3 Contas de Verificação

2.3.1 Resumo por Grupos

	Saldo Inicial	Saldo Final
ATIVO CIRCULANTE	33.932.968,45D	52.590.304,04D
ATIVO NÃO CIRCULANTE	211.319.843,15D	221.554.057,88D
PASSIVO CIRCULANTE	32.433.796,55C	22.964.474,65C
PASSIVO NAO-CIRCULANTE	43.856.163,17C	43.468.558,91C
PATRIMÔNIO LIQUIDO	168.962.851,88C	168.905.936,94C
PESSOAL E ENCARGOS	0,00	46.254.348,12D
BENEFÍCIOS PREVIDENCIÁRIOS E ASSISTENCIA	0,00	77.538,85D
USO DE BENS, SERVIÇOS E CONSUMO DE CAPIT	0,00	27.455.095,60D
VARIAÇÕES PATRIMONIAIS DIMINUTIVAS FINAN	0,00	269.808,50D
TRANSFERÊNCIAS E DELEGAÇÕES CONCEDIDAS	0,00	6.476.850,91D
DESVALORIZAÇÃO E PERDA DE ATIVOS E INCOR	0,00	29.160,20D
TRIBUTÁRIAS	0,00	1.236.592,56D
OUTRAS VARIAÇÕES PATRIMONIAIS DIMINUTIVA	0,00	5.521.260,62D
IMPOSTOS, TAXAS E CONTRIBUIÇÕES DE MELHO	0,00	40.725.974,11C
CONTRIBUIÇÕES	0,00	1.802.778,39C
EXPLORAÇÃO E VENDA DE BENS, SERVIÇOS E D	0,00	5.083.919,92C
VARIAÇÕES PATRIMONIAIS AUMENTATIVAS FINA	0,00	6.202.585,68C
TRANSFERÊNCIAS E DELEGAÇÕES RECEBIDAS	0,00	69.218.459,78C
VALORIZAÇÃO E GANHOS COM ATIVOS E DESINC	0,00	180.687,21C
OUTRAS VARIAÇÕES PATRIMONIAIS AUMENTATIV	0,00	2.911.641,69C

2.3.3 Disponibilidade Financeira

PODER EXECUTIVO

Saldo Inicial

Saldo Final

Caixa	113.713,74D	34.553,65D
Bancos Conta Movimento	1.846.752,93D	476.930,13D
Bancos Conta Aplicação	14.844.117,14D	28.511.891,73D
Outros	0,00	0,00
TOTAL PODER EXECUTIVO	16.804.583,81D	29.023.375,51D


RPPS	Saldo Inicial	Saldo Final
Caixa	0,00	0,00
Bancos Conta Movimento	0,00	0,00
Bancos Conta Aplicação	0,00	0,00
Outros	0,00	0,00
TOTAL RPPS	0,00	0,00
OUTROS	Saldo Inicial	Saldo Final
Caixa	0,00	0,00
Bancos Conta Movimento	0,00	0,00
Bancos Conta Aplicação	0,00	0,00
Outros	0,00	0,00
TOTAL OUTROS	0,00	0,00
TOTAL	16.804.583,81D	29.023.375,51D

CONTAS DE DESPESA	Empenhado	Liquidado	Pago
1º Bimestre	58.831.174,04	27.772.513,07	24.979.240,25
2º Bimestre	32.950.980,53	33.883.637,93	33.524.854,01
3º Bimestre	27.948.655,80	31.629.473,01	30.771.051,76
4º Bimestre	22.935.136,81	28.172.455,55	27.390.060,49
5º Bimestre	21.519.204,73	28.373.173,48	26.823.681,67
6º Bimestre	32.237.833,28	43.671.112,29	38.906.886,91

CONTAS DE RECEITA	Orçado	Realizado
RECEITAS CORRENTES	209.062.300,00	217.010.134,67
RECEITAS CORRENTES INTRA-ORÇAMENTÁRIA	0,00	0,00
RECEITAS DE CAPITAL	8.658.300,00	6.418.579,60
RECEITAS DE CAPITAL INTRA-ORÇAMENTÁRIA	0,00	0,00

DEDUÇÕES DA RECEITA	Orçado	Realizado
DEDUCOES	-26.220.600,00	-31.250.782,25
TOTAL CONTAS DE RECEITA	191.500.000,00	192.177.932,02

Contas Patrimoniais				
Cod. Conta	Descrição	Valor Contábil	Adição/Exclusão	Valor Ajustado
SELEÇÃO AUTOMÁTICA				
12121989901000000924	D.ATIV.CERT.DECISÃO-TITULO-TCE-SCHNEIDER	2.922.440,21	0,00	2.922.440,21
12121989901000003105	D.ATIVA-CERT.DECISÃO TIT.TCE-NELSON S.MO	150.668,05	0,00	150.668,05
12121989901000003642	DIVIDA ATIVA DECISÃO TCE-DIVERSOS	11.511,24	0,00	11.511,24



Cod. Conta	Descrição	Valor Contábil	Adição/Exclusão	Valor Ajustado
TOTAL DAS CONTAS PATRIMONIAIS		3.084.619,50	0,00	3.084.619,50

Contas de Receita

Cod. Conta	Descrição	Valor Contábil	Adição/Exclusão	Valor Ajustado
SELEÇÃO AUTOMÁTICA		0,00	0,00	0,00
TOTAL DAS CONTAS DE RECEITA		0,00	0,00	0,00

2.6.1 Justificativas da Certidão de Decisão - Título Executivo do TCE-RS


PROCESSOS TCE DIVIDA ATIVA CERTIDÃO DE DECISÃO-TCE- Certidão Decisão-Título Executivo nº 126/2004-Processo nº 4418-0200/00-5 Sr.Nelson Schneider; Certidão Decisão-Título Executivo nº 375/2004- Processo nº 1718-0200/98-9 Sr. Nelson Schneider; Certidão Decisão Título Executivo nº 2081/2006 -Processo nº 2863/0200/01-7-5 Sr. Nelson Schneider. DIVIDA ATIVA CERTIDÃO DE DECISÃO-TCE- Certidão Decisão Título Executivo nº 0022/2011-Processo nº 005471-0200/07-1 Sr.Nelson Santos de Moraes. D.A ?RESSARCIMENTOS VALOR DECISÃO MP-NELSON SCHNEIDER DÍVIDA ATIVA CERTIDÃO 32458/2016-Processo de Ação Civil Pública 087/1.02.0004532-1-Nelson Schneider.

3. Índices Constitucionais

3.2 Índices Constitucionais Referentes à Educação (MDE+FUNDEB)

3.2.1 Base de Cálculo Constitucional da Receita da Educação (MDE + FUNDEB), a Partir das Contas

Cód. Conta	Descrição	Valor Contábil	Adição/Exclusão	Valor Ajustado
SELEÇÃO AUTOMÁTICA				
11120200010100000000	IMPOSTO PREDIAL - PROPRIO	6.978.884,24	0,00	6.978.884,24
11120200010200000000	IMPOSTO TERRITORIAL - PROPRIO	1.913.001,50	0,00	1.913.001,50
11120200020100000000	IMPOSTO PREDIAL - MDE	2.907.599,46	0,00	2.907.599,46
11120200020200000000	IMPOSTO TERRITORIAL - MDE	797.044,27	0,00	797.044,27
11120200030100000000	IMPOSTO PREDIAL - ASPS	1.744.488,95	0,00	1.744.488,95
11120200030200000000	IMPOSTO TERRITORIAL - ASPS	478.495,07	0,00	478.495,07
11120431010101000000	IRRF-ATIVO/INAT.EXECUTIVO-60%	944.904,25	0,00	944.904,25
11120431010102000000	IRRF-ATIVO IPASEM/INAT.TESOU-IPASEM-60%	22.478,68	0,00	22.478,68
11120431010201000000	IRRF-ATIVO/INAT.-EXECUTIVO-25%	393.709,78	0,00	393.709,78
11120431010202000000	IRRF-ATIVO IPASEM/INAT.TESOU.-IPASEM-25%	9.366,12	0,00	9.366,12
11120431010301000000	IRRF-ATIVO/INAT.EXECUTIVO-15%	236.225,72	0,00	236.225,72
11120431010302000000	IRRF-ATIVO IPASEM/INAT.TESOU.-IPASEM-15%	5.619,65	0,00	5.619,65
11120431020100000000	IRRF-ATIVO/INAT.LEGISL.-60%-PROPRIO	38.433,65	0,00	38.433,65
11120431020200000000	IRRF-ATIVO/INAT.LEGISL.-25%-MDE	16.013,99	0,00	16.013,99
11120431020300000000	IRRF-ATIVO/INAT.LEGISL.-15%-ASPS	9.608,39	0,00	9.608,39
11120431030100000000	IRRF-INAT.PG.P/IPASEM-60%-PROPRIO	122.297,77	0,00	122.297,77
11120431030200000000	IRRF-INAT.PG.P/IPASEM-25%-MDE	50.957,42	0,00	50.957,42
11120431030300000000	IRRF-INAT.PG.P/IPASEM-15%-ASPS	30.574,43	0,00	30.574,43
11120431040100000000	IRRF-PENSIONISTA PG REC.TESOURO-60%-PROP	3.071,91	0,00	3.071,91
11120431040200000000	IRRF-PENSIONISTA PG.REC.TESOURO-25%-MDE	1.279,97	0,00	1.279,97
11120431040300000000	IRRF-PENSIONISTA PG REC.TESOURO-15%-ASPS	767,99	0,00	767,99
11120431060101000000	IRRF-PREST.SERV.TERC.EXECUT.60%PROPRIOS	142.359,24	0,00	142.359,24
11120431060102000000	IRRF-PREST.SERV.TERC.IPASEM-60%PROPRIOS	12.545,89	0,00	12.545,89
11120431060201000000	IRRF-PREST.SERV.TERC.EXECUT.25%MDE	59.314,81	0,00	59.314,81
11120431060202000000	IRRF-PREST.SERV.TERC.IPASEM-25%MDE	5.227,46	0,00	5.227,46



31701031059381163

Para uso do Tribunal de Contas	
Fl.	Rubrica



19/07/2017 - 17:08:52


PM DE CAMPO BOM

ORGÃO Nº: 43900

CNPJ: 90832619000155

01/01/2017 a 30/06/2017

Cód. Conta	Descrição	Valor Contábil	Adição/Exclusão	Valor Ajustado
11120431060301000000	IRRF-PREST.SERV.TERC.EXECUT.15%ASPS	35.588,23	0,00	35.588,23
11120431060302000000	IRRF-PREST.SERV.TERC.IPASEM-15%ASPS	3.136,44	0,00	3.136,44
11120431070100000000	IRRF-PREST.SERV.TERC.LEGIS.60%PROPRIO	71,11	0,00	71,11
11120431070200000000	IRRF-PREST.SERV.TERC.LEGIS.25%MDE	29,62	0,00	29,62
11120431070300000000	IRRF-PREST.SERV.TERC.LEGIS.15%ASPS	17,77	0,00	17,77
11120800010000000000	ITBI - 60% - PRÓPRIO	846.941,40	0,00	846.941,40
11120800020000000000	ITBI - 25% - MDE	352.891,45	0,00	352.891,45
11120800030000000000	ITBI - 15% - ASPS	211.734,61	0,00	211.734,61
11130501010101000000	ISSQN-60%-PROPRIOS-NORMAL- FIXO	70.228,78	0,00	70.228,78
11130501010102000000	ISSQN-60%-PROPRIOS-NORMAL- VARIÁVEL	12.424.603,32	0,00	12.424.603,32
11130501010202000000	ISSQN-60%-PRÓPRIOS-SIMPLES NAC.-VARIÁVEL	902.597,28	0,00	902.597,28
11130501020101000000	ISSQN-25%-MDE-NORMAL- FIXO	29.254,23	0,00	29.254,23
11130501020102000000	ISSQN-25%-MDE-NORMAL- VARIÁVEL	5.176.421,87	0,00	5.176.421,87
11130501020202000000	ISSQN-25%-MDE-SIMPLES NAC. - VARIÁVEL	376.061,08	0,00	376.061,08
11130501030101000000	ISSQN-15%-ASPS-NORMAL - FIXO	17.551,98	0,00	17.551,98
11130501030102000000	ISSQN-15%-ASPS-NORMAL - VARIÁVEL	3.105.844,68	0,00	3.105.844,68
11130501030202000000	ISSQN-15%-ASPS-SIMPLES NAC. - VARIÁVEL	225.628,89	0,00	225.628,89
17210102010000000000	COTA-PARTE DO FPM-MENSAL-PRÓPRIO-60%	8.940.940,38	0,00	8.940.940,38
17210102020000000000	COTA-PARTE DO FPM-MENSAL-MDE-5%	745.078,26	0,00	745.078,26
17210102040000000000	COTA-PARTE DO FPM-MENSAL-ASPS-15,00%	2.235.234,95	0,00	2.235.234,95
17210102060000000000	COTA-PARTE DO FPM-MENSAL-FUNDEB-20%	2.980.313,28	0,00	2.980.313,28
17210105010000000000	COTA-PARTE DO ITR - PRÓPRIO-60%	352,39	0,00	352,39
17210105020000000000	COTA-PARTE DO ITR - MDE-5%	29,31	0,00	29,31
17210105030000000000	COTA-PARTE DO ITR - ASPS-15%	88,03	0,00	88,03
17210105040000000000	COTA-PARTE DO ITR - FUNDEB-20%	117,41	0,00	117,41
17213600010000000000	TRANSF.FINANC.LC Nº87/96-PRÓPRIO-60%	78.287,16	0,00	78.287,16
17213600020000000000	TRANSF.FINANC.LC Nº87/96-MDE-5%	6.523,92	0,00	6.523,92
17213600040000000000	TRANSF.FINANC.LC Nº87/96-ASPS-15%	19.571,76	0,00	19.571,76
17213600050000000000	TRANSF.FINANC.LC Nº87/96-FUNDEB-20%	26.095,68	0,00	26.095,68
17220101010000000000	COTA-PARTE DO ICMS - PRÓPRIO-60%	12.022.390,94	0,00	12.022.390,94
17220101020000000000	COTA-PARTE DO ICMS - MDE-5%	1.001.865,73	0,00	1.001.865,73
17220101040000000000	COTA-PARTE DO ICMS - ASPS-15%	3.005.597,48	0,00	3.005.597,48
17220101050000000000	COTA-PARTE DO ICMS - FUNDEB-20%	4.007.463,39	0,00	4.007.463,39
17220102010000000000	COTA-PARTE DO IPVA - PRÓPRIO-60%	3.641.534,80	0,00	3.641.534,80
17220102020000000000	COTA-PARTE DO IPVA - MDE-5%	303.460,44	0,00	303.460,44
17220102030000000000	COTA-PARTE DO IPVA - ASPS-15%	910.382,70	0,00	910.382,70
17220102040000000000	COTA-PARTE DO IPVA - FUNDEB-20%	1.213.843,89	0,00	1.213.843,89
17220104010000000000	COTA-PARTE IPI/EXPORT-PRÓPRIO-60%	173.307,84	0,00	173.307,84
17220104020000000000	COTA-PARTE IPI/EXPORT-MDE-5%	14.442,23	0,00	14.442,23
17220104040000000000	COTA-PARTE IPI/EXPORT-ASPS-15%	43.326,83	0,00	43.326,83
17220104050000000000	COTA-PARTE IPI/EXPORT-FUNDEB-20%	57.769,13	0,00	57.769,13
19113800010000000000	MULTAS/JUROS MORA IPTU-PRÓPRIO	20.052,44	0,00	20.052,44
19113800020000000000	MULTAS/JUROS MORA IPTU-MDE	8.272,06	0,00	8.272,06
19113800030000000000	MULTAS/JUROS MORA IPTU-ASPS	4.935,73	0,00	4.935,73
19114000010100000000	MULTAS/JUR.MORA ISSQN-PROPR.-NORMAL	12.646,54	0,00	12.646,54
19114000010200000000	MULTAS/JUR.MORA ISSQN-PROPR.-SIMPLES NACIONAL	20.420,57	0,00	20.420,57
19114000020100000000	MULTAS/JUR.MORA ISSQN-MDE-NORMAL	5.257,07	0,00	5.257,07
19114000020200000000	MULTAS/JUR.MORA ISSQN-MDE-SIMPLES NACIONAL	8.479,53	0,00	8.479,53



31701031059381163

Para uso do Tribunal de Contas	
Fl.	Rubrica



19/07/2017 - 17:08:52

PM DE CAMPO BOM

ORGÃO Nº: 43900

CNPJ: 90832619000155

01/01/2017 a 30/06/2017


Cód. Conta	Descrição	Valor Contábil	Adição/Exclusão	Valor Ajustado
19114000030100000000	MULTAS/JUR.MORA ISSQN-ASPS-NORMAL	3.150,15	0,00	3.150,15
19114000030200000000	MULTAS/JUR.MORA ISSQN-ASPS-SIMPLES NACIONAL	5.076,95	0,00	5.076,95
19131100010000000000	MULTAS/JUR.MORA-D.A.IPTU-PROPRIO	444.060,26	0,00	444.060,26
19131100020000000000	MULTAS/JUR.MORA D.A.IPTU-MDE	184.841,34	0,00	184.841,34
19131100030000000000	MULTAS/JUR.MORA D.A.IPTU-ASPS	110.840,94	0,00	110.840,94
19131300010100000000	MULTAS/JUR.MORA-D.A.ISSQN-PROPRIOS-NORMAL	62.299,53	0,00	62.299,53
19131300010200000000	MULTAS/JUR.MORA D.A.ISSQN-PROPRIOS-SIMP	4.103,22	0,00	4.103,22
19131300020100000000	MULTAS/JUR.MORA D.A.ISSQN-MDE-NORMAL	25.947,31	0,00	25.947,31
19131300020200000000	MULTAS/JUR.MORA D.A.ISSQN-MDE-SIMPLES NACIONAL	1.708,61	0,00	1.708,61
19131300030100000000	MULTAS/JUR.MORA-D.A.ISSQN-ASPS-NORMAL	15.564,26	0,00	15.564,26
19131300030200000000	MULTAS/JUR.MORA-D.A.ISSQN-ASPS-SIMPLES N	1.024,74	0,00	1.024,74
19311100010000000000	RECEITA DIV.ATIVA IPTU-PROPRIO	574.544,57	0,00	574.544,57
19311100020000000000	RECEITA DIV.ATIVA IPTU-MDE	236.734,97	0,00	236.734,97
19311100030000000000	RECEITA DIV.ATIVA IPTU-ASPS	142.017,31	0,00	142.017,31
19311300010100000000	RECEITA DIV.ATIVA-ISSQN-PROPRIO-NORMAL	66.992,43	0,00	66.992,43
19311300010200000000	RECEITA DIV.ATIVA ISSQN-PROPRIO-SIMPLES NACIONAL	6.405,40	0,00	6.405,40
19311300020100000000	RECEITA DIV.ATIVA ISSQN-MDE-NORMAL	27.909,06	0,00	27.909,06
19311300020200000000	RECEITA DIV.ATIVA ISSQN-MDE-SIMPLES NACIONAL	2.668,49	0,00	2.668,49
19311300030100000000	RECEITA DIV.ATIVA ISSQN-ASPS-NORMAL	16.744,20	0,00	16.744,20
19311300030200000000	RECEITA DIV.ATIVA ISSQN-ASPS-SIMPLES NACIONAL	1.600,92	0,00	1.600,92
91112020001010200000	(R) DED.- IMP.PREDIAL-PRÓPRIO-DEVOLUCAO	-5.017,32	0,00	-5.017,32
91112020002010200000	(R) DED.IMPOSTO PREDIAL-MDE-DEVOLUCAO	-1.075,23	0,00	-1.075,23
91112020003010200000	(R) DEDUÇÃO IMP.PREDIAL-ASPS-DEVOLUCAO	-645,14	0,00	-645,14
91112080001000000000	(R) DEDUÇÃO ITBI - 60% - PRÓPRIOS	-27.286,52	0,00	-27.286,52
91112080002000000000	(R) DEDUÇÃO ITBI - 25% - MDE	-8.788,13	0,00	-8.788,13
91112080003000000000	(R) DEDUÇÃO ITBI - 15% - ASPS	-5.272,88	0,00	-5.272,88
91113050101010100000	(R) DEDUÇÃO ISSQN-CREDITOS-LM.3516/2009	-6.203.246,01	0,00	-6.203.246,01
91113050101010300000	(R) DEDUÇÃO ISSQN - DEVOLUÇÕES DIVERSAS	-15.892,00	0,00	-15.892,00
91113050102010100000	(R) DEDUÇÃO ISSQN-CREDITO-LM.3516/2009	-2.584.685,80	0,00	-2.584.685,80
91113050102010300000	(R) DEDUÇÃO ISSQN-DEVOLUÇÕES DIVERSAS	-6.544,18	0,00	-6.544,18
91113050103010100000	(R) DEDUÇÃO ISSQN-CREDITO-LM.3516/2009	-1.550.811,46	0,00	-1.550.811,46
91113050103010300000	(R) DEDUÇÃO ISSQN-DEVOLUÇÕES DIVERSAS	-3.926,49	0,00	-3.926,49
SUBTOTAL		73.731.998,72	0,00	73.731.998,72

TOTAL I - Base Receita Educação (MDE + FUNDEB) - 25% da Receita Ajustada **18.432.999,68**

3.2.2 Base de Cálculo Constitucional da Receita da Educação (MDE + FUNDEB), a Partir dos Recursos Vinculados

Cód. Recurso	Descrição	Valor Contábil	Adição/Exclusão	Valor Ajustado
20	RECEITA TRIBUTÁRIA	10.175.171,53	546,81	10.175.718,34
20	TRANSFERÊNCIAS CORRENTES	2.071.399,89	1,00	2.071.400,89
20	OUTRAS RECEITAS CORRENTES	501.818,44	1.756,21	503.574,65
20	DEDUÇÕES DA RECEITA TRIBUTÁRIA	-2.601.093,34	-2.204,45	-2.603.297,79
31	TRANSFERÊNCIAS CORRENTES	8.285.602,78	0,81	8.285.603,59
TOTAL II		18.432.899,30	100,38	18.432.999,68

3.2.3 Cálculo da Despesa Constitucional com Educação (MDE + FUNDEB), por Recursos Vinculados



31701031059381163

Para uso do Tribunal de Contas	
Fl.	Rubrica



19/07/2017 - 17:08:52

PM DE CAMPO BOM

ORGÃO Nº: 43900

CNPJ: 90832619000155

01/01/2017 a 30/06/2017

Cód. Recurso	Descrição da Subfunção	Valor Contábil	Adição/Exclusão	Valor Ajustado
20	Administração Geral	1.137.199,70	16.453,56	1.153.653,26
20	Ensino Fundamental	5.296.708,70	433.374,30	5.730.083,00
20	Educação Infantil	1.534.079,68	73.260,94	1.607.340,62
20	Educação Especial	391.259,97	-716,46	390.543,51
31	Ensino Fundamental	15.053.302,94	2.886.143,44	17.939.446,38
31	Educação Infantil	7.227.015,79	0,00	7.227.015,79
31	Educação de Jovens e Adultos	142.368,91	0,00	142.368,91
31	Educação Especial	64.178,95	0,00	64.178,95
SUBTOTAL I		30.846.114,64	3.408.515,78	34.254.630,42

3.2.4 Cálculo da Despesa Constitucional com Educação (MDE + FUNDEB), Contabilizada nas Contas Patrimoniais

Cód. Conta	Descrição	Valor Contábil	Adição/Exclusão	Valor Ajustado
SELEÇÃO AUTOMÁTICA				
		0,00	0,00	0,00
SUBTOTAL II		0,00	0,00	0,00
(-) Desp. Liq. com Recursos do PLUS do FUNDEB		14.305.924,48	0,00	14.305.924,48
(-) Desp. Liq. com Rend. da MDE + FUNDEB		70.003,66	0,00	70.003,66
		% de Aplicação		Valor Aplicado
TOTAL III - Gastos Constitucionais com Educação (MDE + FUNDEB)		26,96		19.878.702,28


3.2.5 Despesas Executadas como Contrapartida da Educação

Cód. Contrapartida	Cód. RV	Descrição da Subfunção	Valor Contábil	Adição/Exclusão	Valor Ajustado
TOTAL			0,00	0,00	0,00

3.3 Índices Constitucionais Referentes ao FUNDEB

3.3.1 Base de Cálculo Constitucional da Receita do FUNDEB, a Partir das Contas

Cód. Conta	Descrição	Valor Contábil	Adição/Exclusão	Valor Ajustado
SELEÇÃO AUTOMÁTICA				
17210102010000000000	COTA-PARTE DO FPM-MENSAL-PROPRIO-60%	8.940.940,38	0,00	8.940.940,38
17210102020000000000	COTA-PARTE DO FPM-MENSAL-MDE-5%	745.078,26	0,00	745.078,26
17210102040000000000	COTA-PARTE DO FPM-MENSAL-ASPS-15,00%	2.235.234,95	0,00	2.235.234,95
17210102060000000000	COTA-PARTE DO FPM-MENSAL-FUNDEB-20%	2.980.313,28	0,00	2.980.313,28
17210105010000000000	COTA-PARTE DO ITR - PRÓPRIO-60%	352,39	0,00	352,39
17210105020000000000	COTA-PARTE DO ITR - MDE-5%	29,31	0,00	29,31
17210105030000000000	COTA-PARTE DO ITR - ASPS-15%	88,03	0,00	88,03
17210105040000000000	COTA-PARTE DO ITR - FUNDEB-20%	117,41	0,00	117,41
17213600010000000000	TRANSF.FINANC.LC Nº87/96-PRÓPRIO-60%	78.287,16	0,00	78.287,16
17213600020000000000	TRANSF.FINANC.LC Nº87/96-MDE-5%	6.523,92	0,00	6.523,92
17213600040000000000	TRANSF.FINANC.LC Nº87/96-ASPS-15%	19.571,76	0,00	19.571,76
17213600050000000000	TRANSF.FINANC.LC Nº87/96-FUNDEB-20%	26.095,68	0,00	26.095,68
17220101010000000000	COTA-PARTE DO ICMS - PRÓPRIO-60%	12.022.390,94	0,00	12.022.390,94
17220101020000000000	COTA-PARTE DO ICMS - MDE-5%	1.001.865,73	0,00	1.001.865,73
17220101040000000000	COTA-PARTE DO ICMS - ASPS-15%	3.005.597,48	0,00	3.005.597,48
17220101050000000000	COTA-PARTE DO ICMS - FUNDEB-20%	4.007.463,39	0,00	4.007.463,39
17220102010000000000	COTA-PARTE DO IPVA - PRÓPRIO-60%	3.641.534,80	0,00	3.641.534,80



31701031059381163



19/07/2017 - 17:08:52

PM DE CAMPO BOM

ORGÃO Nº: 43900

CNPJ: 90832619000155

01/01/2017 a 30/06/2017

Cód. Conta	Descrição	Valor Contábil	Adição/Exclusão	Valor Ajustado
17220102020000000000	COTA-PARTE DO IPVA - MDE-5%	303.460,44	0,00	303.460,44
17220102030000000000	COTA-PARTE DO IPVA - ASPS-15%	910.382,70	0,00	910.382,70
17220102040000000000	COTA-PARTE DO IPVA - FUNDEB-20%	1.213.843,89	0,00	1.213.843,89
17220104010000000000	COTA-PARTE IPI/EXPORT-PROPRIO-60%	173.307,84	0,00	173.307,84
17220104020000000000	COTA-PARTE IPI/EXPORT-MDE-5%	14.442,23	0,00	14.442,23
17220104040000000000	COTA-PARTE IPI/EXPORT-ASPS-15%	43.326,83	0,00	43.326,83
17220104050000000000	COTA-PARTE IPI/EXPORT-FUNDEB-20%	57.769,13	0,00	57.769,13
SUBTOTAL		41.428.017,93	0,00	41.428.017,93

Total I - Base Receita do FUNDEB - 20% da Receita Ajustada **8.285.603,59**

3.3.2 Base de Cálculo Constitucional da Receita do FUNDEB, a Partir dos Recursos

Cód. Recurso	Descrição	Valor Contábil	Adição/Exclusão	Valor Ajustado
31	TRANSFERÊNCIAS CORRENTES	8.285.602,78	0,81	8.285.603,59
TOTAL II		8.285.602,78	0,81	8.285.603,59

3.3.3 Cálculo da Despesa Constitucional com FUNDEB, a Partir dos Recursos

Cód. Recurso	Descrição da Subfunção	Valor Contábil	Adição/Exclusão	Valor Ajustado
31	Ensino Fundamental	15.053.302,94	0,00	15.053.302,94
31	Educação Infantil	7.227.015,79	0,00	7.227.015,79
31	Educação de Jovens e Adultos	142.368,91	0,00	142.368,91
31	Educação Especial	64.178,95	0,00	64.178,95
SUBTOTAL I		22.486.866,59	0,00	22.486.866,59

(-) Desp. Liq. com Recursos do PLUS do FUNDEB	14.305.924,48	0,00	14.305.924,48
(-) Desp. Liq. com Rend. do FUNDEB	60.015,67	0,00	60.015,67

	% de Aplicação		Valor Aplicado
TOTAL III - Gastos Constitucionais com FUNDEB	19,60		8.120.926,44

3.3.4 Cálculo da Proporção de 60% destinada ao pagamento dos Profissionais do Magistério (Art. 60, XII do ADCT)

3.3.4.1 Base de Cálculo para aplicação dos 60% dos Recursos do FUNDEB - Exercício de 2017

Cód. Conta	Descrição da Subfunção	Valor Contábil	Adição/Exclusão	Valor Ajustado
SELEÇÃO AUTOMÁTICA				
13250102000000000000	REC.REMUN.DEP.VINC.-FUNDEB	60.015,67	0,00	60.015,67
17240101000000000000	TRANSF.RECURS.FUNDEB-PARC.FPM	4.207.483,58	0,00	4.207.483,58
17240102000000000000	TRANSF.RECURS.FUNDEB-PARC.LC.87/9	97.619,10	0,00	97.619,10
17240103000000000000	TRANSF.RECURS.FUNDEB-PARC.ICMS	15.674.155,85	0,00	15.674.155,85
17240104000000000000	TRANSF.RECURS.FUNDEB-PARC.IPI EXP.	217.649,97	0,00	217.649,97
17240105000000000000	TRANSF.RECURS.FUNDEB-PARC.ITR	12.395,42	0,00	12.395,42
17240106000000000000	TRANSF.RECURS.FUNDEB-PARC.IPVA	2.174.444,86	0,00	2.174.444,86
17240107000000000000	TRANSF.RECURS.FUNDEB-PARC.ITCMD-ESTADO	207.779,25	0,00	207.779,25
Total		22.651.543,70	0,00	22.651.543,70

Base da Receita - 60% do Retorno do FUNDEB **13.590.926,22**

3.3.4.2 Aplicação dos Recursos do FUNDEB destinada ao pagamento dos Profissionais do Magistério - Exercício de 2017



31701031059381163

Para uso do Tribunal de Contas	
Fl.	Rubrica



19/07/2017 - 17:08:52

PM DE CAMPO BOM

ORGÃO Nº: 43900

CNPJ: 90832619000155

01/01/2017 a 30/06/2017

Cód. Recurso	Descrição da Subfunção	Valor Contábil	Adição/Exclusão	Valor Ajustado
31	Ensino Fundamental	16.387.219,28	0,00	16.387.219,28
31	Educação de Jovens e Adultos	136.121,64	0,00	136.121,64
31	Educação Infantil	6.839.467,08	0,00	6.839.467,08
31	Educação Especial	58.950,46	0,00	58.950,46
TOTAL		23.421.758,46	0,00	23.421.758,46

% de Aplicação 103,40

3.3.5 Cálculo da Base de Verificação do § 2º do art. 21 da Lei do FUNDEB

3.3.5.1 Base de Cálculo do Superávit do FUNDEB - Exercício Anterior

Rendimentos do FUNDEB - Exercício de 2016	147.503,83	0,00	147.503,83
Plus do FUNDEB - Exercício de 2016	25.999.040,57	0,00	25.999.040,57
TOTAL	26.146.544,40	0,00	26.146.544,40

Limite para Aplicação no 1º Trimestre do Exercício Seguinte: 5% 1.307.327,22

3.3.5.2 Despesas Liquidadas com Recursos do Superávit do FUNDEB - Exercício de 2017 (Janeiro - Junho)

Cód. Recurso	Descrição da Subfunção	Valor Contábil	Adição/Exclusão	Valor Ajustado
TOTAL		0,00	0,00	0,00

3.4 Justificativa de Seleção/Ajustes nas Contas da Educação e FUNDEB

Nome da Planilha: Base de Cálculo Constitucional da Receita (MDE+FUNDEB)

Justificativa: BASE DE CALCULO CONSTITUCIONAL DA RECEITA (MDE+FUNDEB) Valor ajustado na coluna das Transferências Correntes, devido ao Programa de Rateio utilizado para distribuir o percentual nas receitas da Educação.

Nome da Planilha: Cálculo da Despesa com Educação (MDE+FUNDEB)

Justificativa: BASE DE CALCULO CONSTITUCIONAL DA DESPESA ?MDE-FUNDEB Valor ajustado na coluna das Despesas, devido ao Programa ter demonstrado um valor menor e não ter buscado os valores de restos a pagar liquidados de exercícios anteriores.


Nome da Planilha: Base de Cálculo Constitucional da Receita - FUNDEB

Justificativa: BASE DE CÁLCULO CONSTITUCIONAL DA RECEITA - FUNDEB Valor ajustado devido ao Programa de Rateio utilizado para distribuir o percentual nas receitas do FUNDEB.

3.5 Índices Constitucionais Referentes à Saúde - ASPS

3.5.1 Base de Cálculo Constitucional da Receita da Saúde (ASPS), a Partir das Contas

Cód. Conta	Descrição	Valor Contábil	Adição/Exclusão	Valor Ajustado
SELEÇÃO AUTOMÁTICA				
11120200010100000000	IMPOSTO PREDIAL - PROPRIO	6.978.884,24	0,00	6.978.884,24
11120200010200000000	IMPOSTO TERRITORIAL - PROPRIO	1.913.001,50	0,00	1.913.001,50
11120200020100000000	IMPOSTO PREDIAL - MDE	2.907.599,46	0,00	2.907.599,46
11120200020200000000	IMPOSTO TERRITORIAL - MDE	797.044,27	0,00	797.044,27
11120200030100000000	IMPOSTO PREDIAL - ASPS	1.744.488,95	0,00	1.744.488,95
11120200030200000000	IMPOSTO TERRITORIAL - ASPS	478.495,07	0,00	478.495,07
11120431010101000000	IRRF-ATIVO/INAT.EXECUTIVO-60%	944.904,25	0,00	944.904,25
11120431010102000000	IRRF-ATIVO IPASEM/INAT.TESOU-IPASEM-60%	22.478,68	0,00	22.478,68
11120431010201000000	IRRF-ATIVO/INAT.-EXECUTIVO-25%	393.709,78	0,00	393.709,78
11120431010202000000	IRRF-ATIVO IPASEM/INAT.TESOU.-IPASEM-25%	9.366,12	0,00	9.366,12
11120431010301000000	IRRF-ATIVO/INAT.EXECUTIVO-15%	236.225,72	0,00	236.225,72
11120431010302000000	IRRF-ATIVO IPASEM/INAT.TESOU.-IPASEM-15%	5.619,65	0,00	5.619,65



31701031059381163

Para uso do Tribunal de Contas	
Fl.	Rubrica



19/07/2017 - 17:08:52


PM DE CAMPO BOM

ORGÃO Nº: 43900

CNPJ: 90832619000155

01/01/2017 a 30/06/2017

Cód. Conta	Descrição	Valor Contábil	Adição/Exclusão	Valor Ajustado
11120431020100000000	IRRF-ATIVO/INAT.LEGISL.-60%-PROPRIO	38.433,65	0,00	38.433,65
11120431020200000000	IRRF-ATIVO/INAT.LEGISL.-25%-MDE	16.013,99	0,00	16.013,99
11120431020300000000	IRRF-ATIVO/INAT.LEGISL.-15%-ASPS	9.608,39	0,00	9.608,39
11120431030100000000	IRRF-INAT.PG.P/IPASEM-60%-PROPRIO	122.297,77	0,00	122.297,77
11120431030200000000	IRRF-INAT.PG.P/IPASEM-25%-MDE	50.957,42	0,00	50.957,42
11120431030300000000	IRRF-INAT.PG.P/IPASEM-15%-ASPS	30.574,43	0,00	30.574,43
11120431040100000000	IRRF-PENSIONISTA PG REC.TESOURO-60%-PROP	3.071,91	0,00	3.071,91
11120431040200000000	IRRF-PENSIONISTA PG.REC.TESOURO-25%-MDE	1.279,97	0,00	1.279,97
11120431040300000000	IRRF-PENSIONISTA PG REC.TESOURO-15%-ASPS	767,99	0,00	767,99
11120431060101000000	IRRF-PREST.SERV.TERC.EXECUT.60%PROPRIOS	142.359,24	0,00	142.359,24
11120431060102000000	IRRF-PREST.SERV.TERC.IPASEM-60%PROPRIOS	12.545,89	0,00	12.545,89
11120431060201000000	IRRF-PREST.SERV.TERC.EXECUT.25%MDE	59.314,81	0,00	59.314,81
11120431060202000000	IRRF-PREST.SERV.TERC.IPASEM-25%MDE	5.227,46	0,00	5.227,46
11120431060301000000	IRRF-PREST.SERV.TERC.EXECUT.15%ASPS	35.588,23	0,00	35.588,23
11120431060302000000	IRRF-PREST.SERV.TERC.IPASEM-15%ASPS	3.136,44	0,00	3.136,44
11120431070100000000	IRRF-PREST.SERV.TERC.LEGIS.60%PROPRIO	71,11	0,00	71,11
11120431070200000000	IRRF-PREST.SERV.TERC.LEGIS.25%MDE	29,62	0,00	29,62
11120431070300000000	IRRF-PREST.SERV.TERC.LEGIS.15%ASPS	17,77	0,00	17,77
11120800010000000000	ITBI - 60% - PROPRIO	846.941,40	0,00	846.941,40
11120800020000000000	ITBI - 25% - MDE	352.891,45	0,00	352.891,45
11120800030000000000	ITBI - 15% - ASPS	211.734,61	0,00	211.734,61
11130501010101000000	ISSQN-60%-PROPRIOS-NORMAL- FIXO	70.228,78	0,00	70.228,78
11130501010102000000	ISSQN-60%-PROPRIOS-NORMAL- VARIÁVEL	12.424.603,32	0,00	12.424.603,32
11130501010202000000	ISSQN-60%-PRÓPRIOS-SIMPLES NAC.-VARIÁVEL	902.597,28	0,00	902.597,28
11130501020101000000	ISSQN-25%-MDE-NORMAL- FIXO	29.254,23	0,00	29.254,23
11130501020102000000	ISSQN-25%-MDE-NORMAL- VARIÁVEL	5.176.421,87	0,00	5.176.421,87
11130501020202000000	ISSQN-25%-MDE-SIMPLES NAC.- VARIÁVEL	376.061,08	0,00	376.061,08
11130501030101000000	ISSQN-15%-ASPS-NORMAL - FIXO	17.551,98	0,00	17.551,98
11130501030102000000	ISSQN-15%-ASPS-NORMAL - VARIÁVEL	3.105.844,68	0,00	3.105.844,68
11130501030202000000	ISSQN-15%-ASPS-SIMPLES NAC. - VARIÁVEL	225.628,89	0,00	225.628,89
17210102010000000000	COTA-PARTE DO FPM-MENSAL-PROPRIO-60%	8.940.940,38	0,00	8.940.940,38
17210102020000000000	COTA-PARTE DO FPM-MENSAL-MDE-5%	745.078,26	0,00	745.078,26
17210102040000000000	COTA-PARTE DO FPM-MENSAL-ASPS-15,00%	2.235.234,95	0,00	2.235.234,95
17210102060000000000	COTA-PARTE DO FPM-MENSAL-FUNDEB-20%	2.980.313,28	0,00	2.980.313,28
17210105010000000000	COTA-PARTE DO ITR - PROPRIO-60%	352,39	0,00	352,39
17210105020000000000	COTA-PARTE DO ITR - MDE-5%	29,31	0,00	29,31
17210105030000000000	COTA-PARTE DO ITR - ASPS-15%	88,03	0,00	88,03
17210105040000000000	COTA-PARTE DO ITR - FUNDEB-20%	117,41	0,00	117,41
17213600010000000000	TRANSF.FINANC.LC Nº87/96-PRÓPRIO-60%	78.287,16	0,00	78.287,16
17213600020000000000	TRANSF.FINANC.LC Nº87/96-MDE-5%	6.523,92	0,00	6.523,92
17213600040000000000	TRANSF.FINANC.LC Nº87/96-ASPS-15%	19.571,76	0,00	19.571,76
17213600050000000000	TRANSF.FINANC.LC Nº87/96-FUNDEB-20%	26.095,68	0,00	26.095,68
17220101010000000000	COTA-PARTE DO ICMS - PROPRIO-60%	12.022.390,94	0,00	12.022.390,94
17220101020000000000	COTA-PARTE DO ICMS - MDE-5%	1.001.865,73	0,00	1.001.865,73
17220101040000000000	COTA-PARTE DO ICMS - ASPS-15%	3.005.597,48	0,00	3.005.597,48
17220101050000000000	COTA-PARTE DO ICMS - FUNDEB-20%	4.007.463,39	0,00	4.007.463,39
17220102010000000000	COTA-PARTE DO IPVA - PROPRIO-60%	3.641.534,80	0,00	3.641.534,80
17220102020000000000	COTA-PARTE DO IPVA - MDE-5%	303.460,44	0,00	303.460,44



31701031059381163

Para uso do Tribunal de Contas	
Fl.	Rubrica



19/07/2017 - 17:08:52

PM DE CAMPO BOM

ORGÃO Nº: 43900

CNPJ: 90832619000155

01/01/2017 a 30/06/2017

Cód. Conta	Descrição	Valor Contábil	Adição/Exclusão	Valor Ajustado
17220102030000000000	COTA-PARTE DO IPVA - ASPS-15%	910.382,70	0,00	910.382,70
17220102040000000000	COTA-PARTE DO IPVA - FUNDEB-20%	1.213.843,89	0,00	1.213.843,89
17220104010000000000	COTA-PARTE IPI/EXPORT-PROPRIO-60%	173.307,84	0,00	173.307,84
17220104020000000000	COTA-PARTE IPI/EXPORT-MDE-5%	14.442,23	0,00	14.442,23
17220104040000000000	COTA-PARTE IPI/EXPORT-ASPS-15%	43.326,83	0,00	43.326,83
17220104050000000000	COTA-PARTE IPI/EXPORT-FUNDEB-20%	57.769,13	0,00	57.769,13
19113800010000000000	MULTAS/JUROS MORA IPTU-PROPRIO	20.052,44	0,00	20.052,44
19113800020000000000	MULTAS/JUROS MORA IPTU-MDE	8.272,06	0,00	8.272,06
19113800030000000000	MULTAS/JUROS MORA IPTU-ASPS	4.935,73	0,00	4.935,73
19114000010100000000	MULTAS/JUR.MORA ISSQN-PROPR.-NORMAL	12.646,54	0,00	12.646,54
19114000010200000000	MULTAS/JUR.MORA ISSQN-PROPR.-SIMPLES NACIONAL	20.420,57	0,00	20.420,57
19114000020100000000	MULTAS/JUR.MORA ISSQN-MDE-NORMAL	5.257,07	0,00	5.257,07
19114000020200000000	MULTAS/JUR.MORA ISSQN-MDE-SIMPLES NACIONAL	8.479,53	0,00	8.479,53
19114000030100000000	MULTAS/JUR.MORA ISSQN-ASPS-NORMAL	3.150,15	0,00	3.150,15
19114000030200000000	MULTAS/JUR.MORA ISSQN-ASPS-SIMPLES NACIONAL	5.076,95	0,00	5.076,95
19131100010000000000	MULTAS/JUR.MORA-D.A.IPTU-PROPRIO	444.060,26	0,00	444.060,26
19131100020000000000	MULTAS/JUR.MORA D.A.IPTU-MDE	184.841,34	0,00	184.841,34
19131100030000000000	MULTAS/JUR.MORA D.A.IPTU-ASPS	110.840,94	0,00	110.840,94
19131300010100000000	MULTAS/JUR.MORA-D.A.ISSQN-PROPRIOS-NORMAL	62.299,53	0,00	62.299,53
19131300010200000000	MULTAS/JUR.MORA D.A.ISSQN-PROPRIOS-SIMP	4.103,22	0,00	4.103,22
19131300020100000000	MULTAS/JUR.MORA D.A.ISSQN-MDE-NORMAL	25.947,31	0,00	25.947,31
19131300020200000000	MULTAS/JUR.MORA D.A.ISSQN-MDE-SIMPLES NACIONAL	1.708,61	0,00	1.708,61
19131300030100000000	MULTAS/JUR.MORA-D.A.ISSQN-ASPS-NORMAL	15.564,26	0,00	15.564,26
19131300030200000000	MULTAS/JUR.MORA-D.A.ISSQN-ASPS-SIMPLES N	1.024,74	0,00	1.024,74
19311100010000000000	RECEITA DIV.ATIVA IPTU-PROPRIO	574.544,57	0,00	574.544,57
19311100020000000000	RECEITA DIV.ATIVA IPTU-MDE	236.734,97	0,00	236.734,97
19311100030000000000	RECEITA DIV.ATIVA IPTU-ASPS	142.017,31	0,00	142.017,31
19311300010100000000	RECEITA DIV.ATIVA-ISSQN-PROPRIO-NORMAL	66.992,43	0,00	66.992,43
19311300010200000000	RECEITA DIV.ATIVA ISSQN-PROPRIO-SIMPLES NACIONAL	6.405,40	0,00	6.405,40
19311300020100000000	RECEITA DIV.ATIVA ISSQN-MDE-NORMAL	27.909,06	0,00	27.909,06
19311300020200000000	RECEITA DIV.ATIVA ISSQN-MDE-SIMPLES NACIONAL	2.668,49	0,00	2.668,49
19311300030100000000	RECEITA DIV.ATIVA ISSQN-ASPS-NORMAL	16.744,20	0,00	16.744,20
19311300030200000000	RECEITA DIV.ATIVA ISSQN-ASPS-SIMPLES NACIONAL	1.600,92	0,00	1.600,92
91112020001010200000	(R) DED.- IMP.PREDIAL-PRÓPRIO-DEVOLUCAO	-5.017,32	0,00	-5.017,32
91112020002010200000	(R) DED.IMPOSTO PREDIAL-MDE-DEVOLUCAO	-1.075,23	0,00	-1.075,23
91112020003010200000	(R) DEDUÇÃO IMP.PREDIAL-ASPS-DEVOLUCAO	-645,14	0,00	-645,14
91112080001000000000	(R) DEDUÇÃO ITBI - 60% - PRÓPRIOS	-27.286,52	0,00	-27.286,52
91112080002000000000	(R) DEDUÇÃO ITBI - 25% - MDE	-8.788,13	0,00	-8.788,13
91112080003000000000	(R) DEDUÇÃO ITBI - 15% - ASPS	-5.272,88	0,00	-5.272,88
91113050101010100000	(R) DEDUÇÃO ISSQN-CREDITOS-LM.3516/2009	-6.203.246,01	0,00	-6.203.246,01
91113050101010300000	(R) DEDUÇÃO ISSQN - DEVOLUÇÕES DIVERSAS	-15.892,00	0,00	-15.892,00
91113050102010100000	(R) DEDUÇÃO ISSQN-CREDITO-LM.3516/2009	-2.584.685,80	0,00	-2.584.685,80
91113050102010300000	(R) DEDUÇÃO ISSQN-DEVOLUÇÕES DIVERSAS	-6.544,18	0,00	-6.544,18
91113050103010100000	(R) DEDUÇÃO ISSQN-CREDITO-LM.3516/2009	-1.550.811,46	0,00	-1.550.811,46
91113050103010300000	(R) DEDUÇÃO ISSQN-DEVOLUÇÕES DIVERSAS	-3.926,49	0,00	-3.926,49
SUBTOTAL I		73.731.998,72	0,00	73.731.998,72



31701031059381163

Para uso do Tribunal de Contas	
Fl.	Rubrica



19/07/2017 - 17:08:52

PM DE CAMPO BOM

ORGÃO Nº: 43900

CNPJ: 90832619000155

01/01/2017 a 30/06/2017

TOTAL I - Base Receita Saúde (ASPS) - 15% da Receita Ajustada 11.059.799,81

3.5.2 Base de Cálculo Constitucional da Receita da Saúde (ASPS), a Partir dos Recursos Vinculados

Cód. Recurso	Descrição	Valor Contábil	Adição/Exclusão	Valor Ajustado
40	RECEITA TRIBUTÁRIA	6.105.282,80	148,20	6.105.431,00
40	TRANSFERÊNCIAS CORRENTES	6.214.201,75	0,94	6.214.202,69
40	OUTRAS RECEITAS CORRENTES	300.955,20	1.189,59	302.144,79
40	DEDUÇÕES DA RECEITA TRIBUTÁRIA	-1.560.655,97	-1.322,70	-1.561.978,67
TOTAL II		11.059.783,78	16,03	11.059.799,81

3.5.3 Cálculo da Despesa Constitucional com Saúde (ASPS), por Recursos Vinculados

Cód. Recurso	Descrição da Subfunção	Valor Contábil	Adição/Exclusão	Valor Ajustado
40	Administração Geral	24.089,61	0,00	24.089,61
40	Atenção Básica	14.789.500,23	408.070,29	15.197.570,52
40	Assistência Hospitalar e Ambulatorial	1.050.300,00	306.682,15	1.356.982,15
40	Suporte Profilático e Terapêutico	211.786,21	0,00	211.786,21
40	Vigilância Epidemiológica	195.603,95	0,00	195.603,95
SUBTOTAL I		16.271.280,00	714.752,44	16.986.032,44

3.5.4 Dedução da Despesa Constitucional com Saúde (ASPS)

Gastos com aposentadorias e pensões

Cód. Recurso	Cód. Conta	Valor Contábil	Adição/Exclusão	Valor Ajustado
		0,00	0,00	0,00
SUBTOTAL II		0,00	0,00	0,00

(-) Despesa Liquidada com Rendimentos das ASPS	2.955,05	0,00	2.955,05
SUBTOTAL III	2.955,05	0,00	2.955,05

	% de Aplicação	Valor Aplicado
TOTAL IV - Gastos Constitucionais com Saúde (ASPS)	23,03	16.983.077,39

3.5.5 Despesas Executadas como Contrapartida da Saúde

Cód. Contrapartida	Cód. RV	Descrição da Subfunção	Valor Contábil	Adição/Exclusão	Valor Ajustado
TOTAL			0,00	0,00	0,00

3.6 Justificativa de Seleção/Ajustes nas Contas da Saúde

Nome da Planilha: Base de Cálculo Constitucional da Receita - ASPS

Justificativa: BASE DE CALCULO CONSTITUCIONAL DA RECEITA -ASPS Valor ajustado na coluna das Transferências Correntes, devido ao Programa de Rateio utilizado para distribuir o percentual nas receitas da Saúde.


Nome da Planilha: Cálculo da Despesa com Saúde - ASPS

Justificativa: BASE DE CALCULO CONSTITUCIONAL DA DESPESA -ASPS Valor ajustado na coluna das Despesas, devido ao Programa ter demonstrado um valor menor e não ter buscado os valores de restos a pagar liquidados de exercícios anteriores.

4. Avisos Exibidos na Verificação dos Arquivos Texto

4.1 Avisos Exibidos

Nome do Arquivo	Cód. de Erro	Linha	Campo	Status	Descrição
SUBFUNC.TXT	SFU_09	0	0		A(s) subfunção(ões) da(s) linha(s) 57, 58, 106 e 107 difere(m) da Portaria MOG nº42/1999. Verifique tabela de subfunções na "ajuda" do PAD.



Nome do Arquivo	Cód. de Erro	Linha	Campo	Status	Descrição
CREDOR.TXT	CRE_14	0	0	AVISO	Percentuais de Unidades da Federação Inválidos: 1%
CREDOR.TXT	CRE_15	0	0	AVISO	Percentuais de Campos Endereço + Cidade + UF em Branco: 1%
BAL_REC.TXT	BER_26	0	0	AVISO	Natureza da Receita Orçamentária 11211700000000000000 do balancete da receita vinculada indevidamente ao recurso 0040
BAL_REC.TXT	BER_26	0	0	AVISO	Natureza da Receita Orçamentária 19139900010200000000 do balancete da receita vinculada indevidamente ao recurso 0040
BAL_REC.TXT	BER_26	0	0	AVISO	Natureza da Receita Orçamentária 19313500000000000000 do balancete da receita vinculada indevidamente ao recurso 0040
CTA_DISP.TXT	CTV_22	0	0	AVISO	2 % dos campos "código da conta corrente" foram preenchidos com zeros

4.2 Avisos Justificados pela Entidade

Descrição: SFU_09 - A(s) subfunção(ões) da(s) linha(s) 57, 58, 106 e 107 difere(m) da Portaria MOG nº42/1999. Verifique tabela de subfunções na "ajuda" do PAD.

Justificativa: O Setor de Contabilidade irá verificar e resolver o problema junto ao CPD e a empresa de informática.

5. Informações Referentes à Gestão Fiscal

5.1 Transparência da Gestão Fiscal

5.1.1 Data e Forma de Publicação dos Relatórios Resumidos da Execução Orçamentária - art. 52 da LRF

Período	Tipo	Data	Forma Publicação
1º Bimestre	Mural	30/03/2017	Átrio da Prefeitura Municipal
	Jornal	30/03/2017	Jornal "Repercussão"
	Internet	30/03/2017	www.famurs.com.br; www.campobom.rs.gov.br
2º Bimestre	Mural	30/05/2017	Átrio da Prefeitura Municipal
	Jornal	24/05/2017	Jornal "Repercussão"
	Internet	30/05/2017	www.famurs.com.br; www.campobom.rs.gov.br
3º Bimestre	Mural	28/07/2017	Átrio da Prefeitura Municipal
	Jornal	27/07/2017	Jornal "Repercussão"
	Internet	28/07/2017	www.famurs.com.br; www.campobom.rs.gov.br

5.1.3 Data e Local das Audiências Públicas

Período	Data	Local
3º Quadrimestre/2016	27/01/2017	Câmara Municipal de Vereadores
1º Quadrimestre/2017	30/05/2017	Câmara Municipal de Vereadores


5.1.4 Disponibilização das Informações na Internet, em tempo real

Data	Endereço Eletrônico
27/04/2011	http://www.campobom.rs.gov.br/

Não foram inseridas observações.

5.3 Metas de Arrecadação

RECEITAS CORRENTES	META	REALIZADA
1º Bimestre	47.759.100,00	49.098.830,33
2º Bimestre	35.700.100,00	39.556.652,80
3º Bimestre	36.240.200,00	37.648.854,24
4º Bimestre	36.425.200,00	0,00
5º Bimestre	36.440.200,00	0,00
6º Bimestre	36.624.500,00	0,00
TOTAL	229.189.300,00	126.304.337,37



RECEITAS CORRENTES INTRA-ORÇAMENTÁRIAS	META	REALIZADA
TOTAL	0,00	0,00
RECEITAS DE CAPITAL	META	REALIZADA
1º Bimestre	867.000,00	263.842,20
2º Bimestre	910.000,00	1.065.475,86
3º Bimestre	930.000,00	598.796,46
4º Bimestre	950.000,00	0,00
5º Bimestre	960.000,00	0,00
6º Bimestre	1.018.000,00	0,00
TOTAL	5.635.000,00	1.928.114,52
RECEITAS DE CAPITAL INTRA-ORÇAMENTÁRIAS	META	REALIZADA
TOTAL	0,00	0,00
DEDUÇÕES DA RECEITA	META	REALIZADA
1º Bimestre	-5.635.350,00	-6.547.116,54
2º Bimestre	-5.410.600,00	-6.147.436,51
3º Bimestre	-5.410.600,00	-6.004.241,66
4º Bimestre	-5.429.600,00	0,00
5º Bimestre	-5.430.550,00	0,00
6º Bimestre	-5.207.600,00	0,00
TOTAL	-32.524.300,00	-18.698.794,71
TOTAL DA RECEITA	202.300.000,00	109.533.657,18

5.5 Informações para Emissão de Certidão - Art. 21 da Resolução do Senado Federal n.º 43/2001

5.5.1 Poder Executivo

Não houve captação de recursos a título de antecipação de receita de tributo ou contribuição cujo fato gerador ainda não tenha ocorrido, sem prejuízo do disposto no § 7º do artigo 150 da Constituição Federal, no exercício de 2016.

Não houve captação de recursos a título de antecipação de receita de tributo ou contribuição cujo fato gerador ainda não tenha ocorrido, sem prejuízo do disposto no § 7º do artigo 150 da Constituição Federal, no exercício de 2017.

Não houve recebimento antecipado de valores de empresa em que o Poder Público detenha, direta ou indiretamente, a maioria do capital social com direito a voto, salvo lucros e dividendos, na forma da legislação, no exercício de 2016.

Não houve recebimento antecipado de valores de empresa em que o Poder Público detenha, direta ou indiretamente, a maioria do capital social com direito a voto, salvo lucros e dividendos, na forma da legislação, no exercício de 2017.

Não ocorreu assunção direta de compromisso, confissão de dívida ou operação assemelhada com fornecedores de bens, mercadorias ou serviços, mediante emissão, aceite ou aval de títulos de crédito, no exercício de 2016.

Não ocorreu assunção direta de compromisso, confissão de dívida ou operação assemelhada com fornecedores de bens, mercadorias ou serviços, mediante emissão, aceite ou aval de títulos de crédito, no exercício de 2017.

Não ocorreu assunção de obrigação, sem autorização orçamentária, com fornecedores para pagamento a posteriori de bens e serviços, no exercício de 2016.

Não ocorreu assunção de obrigação, sem autorização orçamentária, com fornecedores para pagamento a posteriori de bens e serviços, no exercício de 2017.

6. Cadastro de Administradores da Entidade

6.1 Administradores da Entidade

Poder Executivo



Para uso do Tribunal de Contas	
Fl.	Rubrica



PM DE CAMPO BOM

ORGÃO Nº: 43900

CNPJ: 90832619000155

19/07/2017 - 17:08:52
01/01/2017 a 30/06/2017

Identificação do(a) Administrador

Nome: Luciano Liborio Baptista Orsi

CPF: 44034920025

Cargo/Função: PREFEITO MUNICIPAL

Mandato - Início e Término: 01/01/2017 a 31/12/2020

Substitutos:

CPF: 56980574000

Nome: Jose Roberto dos Santos

Cargo: Vice Prefeito

Substituições:

Início: 15/05/2017

Término: 19/05/2017

Início: 30/06/2017

Término: 04/07/2017

Não houve substituições formais no 1º bimestre.

Não houve substituições formais no 2º bimestre.

7. Observações da Entidade para o TCE-RS

Qualquer divergência verificada neste relatório ou observação que a Entidade julgar relevante deverão ser informadas neste item.


NADA A DECLARAR



ESTADO DO RIO GRANDE DO SUL
TRIBUNAL DE CONTAS DO ESTADO

SIAPC - Sistema de Informações para Auditoria e Prestação de Contas
Programa Autenticador de Dados - PAD Versão: 17.0.0.1

Relatório de Validação e Encaminhamento - RVE



31701031059381163

Para uso do Tribunal de Contas	
Fl.	Rubrica



19/07/2017 - 17:08:52

PM DE CAMPO BOM

ORGÃO Nº: 43900

CNPJ: 90832619000155

01/01/2017 a 30/06/2017

CERTIFICAMOS, com base nos registros constantes na Entidade, a consistência das informações apresentadas neste relatório com as enviadas ao TCE.

CAMPO BOM, 19 de Julho de 2017

ILONE MARIA ZIMMERMANN
Contabilista

LUCIANO LIBORIO BAPTISTA ORSI
Prefeito Municipal

Página

150


Processo
04274-0200/17-3

Página da
peça

17

Peça
663016

DOCUMENTO
PUBLICO



Neste RVE estão incluídos:	Sim	Não
Modelos da LRF de Autarquia Fundação	<input type="checkbox"/>	<input checked="" type="checkbox"/>
Deverá ser consolidado para fins de LRF	<input type="checkbox"/>	<input checked="" type="checkbox"/>

1. Informações da Entidade

1.1 Dados Cadastrais da Administração Atual

CNPJ: 94707817000148

Período: 01/01/2017 a 30/06/2017 - 3º Bimestre

Município: CAMPO BOM

Autarquia: INST. PREV. ASSIST. SERV. MUN. CAMPO BOM

Logradouro: Rua São Paulo

nr: 317

compl:

Telefone: (51) 3598-2716

HomePage:

E-Mail: ipasemprev@campobom.rs.gov.br

Responsável: KARINI PINHEIRO CIOCCARI

Contabilista: ILONE MARIA ZIMMERMANN

Número do CRC: 053231/O-9

1.2 Prestadora de Serviços de Informática

☐ Não Possui Prestadora de Serviços de Informática
Nome: IP TECNOLOGIA E INFORMÁTICA LTDA
CNPJ: 04775736000192
Responsável: CLEITON ANTONIO ZARBATO

Telefone: (54)35427000

E-Mail: cleiton@idealsistemas.inf.br

1.3 Sistemas Informatizados

- ☒ Contábil
☒ Financeiro
☒ Patrimonial
☒ Pessoal
☒ Orçamentário
☐ Tributário
☒ Folha de Pagamento
☒ Outros: FUNDO DE PREVIDÊNCIA
☐ Nenhum

1.4 Dados Iniciais

☒ A entidade é Regime Próprio de Previdência (RPPS).

2. Informações Contábeis


2.1 Contas de Receita

2.1.1 Resumo por Grupos

ESPECIFICAÇÃO DAS CONTAS DE RECEITA

ORÇADA

REALIZADA



31701033927851519

Para uso do Tribunal de Contas	
Fl.	Rubrica



19/07/2017 - 15:02:35

INST. PREV. ASSIST. SERV. MUN. CAMPO BOM

ORGÃO Nº: 43902

CNPJ: 94707817000148

01/01/2017 a 30/06/2017

RECEITAS CORRENTES

RECEITA DE CONTRIBUICOES	14.602.800,00	5.763.211,64
RECEITA PATRIMONIAL	8.611.000,00	4.221.786,52
RECEITA DE SERVICOS	300,00	0,00
OUTRAS RECEITAS CORRENTES	1.200,00	842,08
SOMA DAS RECEITAS CORRENTES	23.215.300,00	9.985.840,24

RECEITAS CORRENTES INTRA-ORÇAMENTÁRIAS

RECEITAS DE CONTRIBUIÇÕES	20.786.000,00	12.885.307,51
OUTRAS REC.CORRENTES INTRA-ORÇAMENTÁRIAS	100,00	0,00
SOMA DAS RECEITAS CORRENTES INTRA-ORÇAMENTÁRIAS	20.786.100,00	12.885.307,51

RECEITAS DE CAPITAL

ALIENACAO DE BENS	0,00	0,00
SOMA DAS RECEITAS DE CAPITAL	0,00	0,00

RECEITAS DE CAPITAL INTRA-ORÇAMENTÁRIAS

SOMA DAS RECEITAS DE CAPITAL INTRA-ORÇAMENTÁRIAS	0,00	0,00
---	-------------	-------------

DEDUÇÕES DE RECEITA

TOTAL DAS RECEITAS	44.000.000,00	22.734.618,46
---------------------------	----------------------	----------------------

2.2 Contas de Despesa

2.2.1 Resumo do Balancete da Despesa

DISCRIMINAÇÃO	VALOR
Dotação Inicial	46.400.000,00
Atualização Monetária	0,00
Créditos Suplementares	0,00
Créditos Especiais	0,00
Créditos Extraordinários	0,00
Redução de Dotações	0,00
DOTAÇÃO COM ALTERAÇÕES	46.400.000,00

DESPESAS NO EXERCÍCIO ATUAL

PODER EXECUTIVO	VALOR
Empenhado	15.528.900,50
Liquidado	11.254.538,12
Pago	11.202.521,12
SALDO A LIQUIDAR	4.274.362,38
SALDO A PAGAR	52.017,00

DESPESAS EM EXERCÍCIOS ANTERIORES

	VALOR
Empenhado	5.076.359,17
Liquidado	3.613.576,34
Pago	3.600.691,46
SALDO A LIQUIDAR = EMPENHADO (-) LIQUIDADO	1.462.782,83



Para uso do Tribunal de Contas	
Fl.	Rubrica



19/07/2017 - 15:02:35

INST. PREV. ASSIST. SERV. MUN. CAMPO BOM ORGÃO Nº: 43902 CNPJ: 94707817000148 01/01/2017 a 30/06/2017

SALDO A PAGAR = LIQUIDADO (-) PAGO **12.884,88**

2.2.2 Recursos para Abertura de Créditos Adicionais

ORIGEM DO RECURSO
TOTAL **0,00**

2.3 Contas de Verificação

2.3.1 Resumo por Grupos

	Saldo Inicial	Saldo Final
ATIVO CIRCULANTE	72.689.662,06D	82.527.420,98D
ATIVO NÃO CIRCULANTE	28.081.492,74D	26.972.670,79D
PASSIVO CIRCULANTE	537.144,46C	1.459.575,42C
PASSIVO NAO-CIRCULANTE	83.687.156,69C	83.687.156,69C
PATRIMÔNIO LIQUIDO	16.546.853,65C	16.521.111,80C
PESSOAL E ENCARGOS	0,00	648.594,61D
BENEFÍCIOS PREVIDENCIÁRIOS E ASSISTENCIA	0,00	9.014.271,50D
USO DE BENS, SERVIÇOS E CONSUMO DE CAPIT	0,00	2.954.679,13D
TRANSFERÊNCIAS E DELEGAÇÕES CONCEDIDAS	0,00	573.289,55D
TRIBUTÁRIAS	0,00	235.797,89D
OUTRAS VARIAÇÕES PATRIMONIAIS DIMINUTIVA	0,00	4.858.298,25D
CONTRIBUIÇÕES	0,00	20.314.602,65C
VARIAÇÕES PATRIMONIAIS AUMENTATIVAS FINA	0,00	4.086.843,45C
TRANSFERÊNCIAS E DELEGAÇÕES RECEBIDAS	0,00	1.714.890,61C
OUTRAS VARIAÇÕES PATRIMONIAIS AUMENTATIV	0,00	842,08C


2.3.3 Disponibilidade Financeira

PODER EXECUTIVO	Saldo Inicial	Saldo Final
Caixa	0,00	0,00
Bancos Conta Movimento	0,00	0,00
Bancos Conta Aplicação	0,00	0,00
Outros	0,00	0,00
TOTAL PODER EXECUTIVO	0,00	0,00

RPPS	Saldo Inicial	Saldo Final
Caixa	110,21D	61,93D
Bancos Conta Movimento	420.395,01D	506.317,94D
Bancos Conta Aplicação	67.785.574,40D	79.633.330,90D
Outros	0,00	0,00
TOTAL RPPS	68.206.079,62D	80.139.710,77D

OUTROS	Saldo Inicial	Saldo Final
Caixa	0,00	0,00
Bancos Conta Movimento	0,00	0,00
Bancos Conta Aplicação	0,00	0,00
Outros	0,00	0,00
TOTAL OUTROS	0,00	0,00

TOTAL **68.206.079,62D** **80.139.710,77D**



2.5 Valores do Exercício Anterior

CONTAS DE DESPESA	Empenhado	Liquidado	Pago
1º Bimestre	7.242.327,11	2.773.117,02	2.749.722,97
2º Bimestre	2.431.739,09	3.367.278,57	3.334.969,83
3º Bimestre	3.202.425,00	3.494.165,63	3.517.723,26
4º Bimestre	3.929.240,21	3.660.416,78	3.632.319,38
5º Bimestre	2.828.385,33	3.739.061,27	3.766.359,79
6º Bimestre	4.767.258,13	5.428.675,46	5.418.615,74
CONTAS DE RECEITA		Orçado	Realizado
RECEITAS CORRENTES		11.626.000,00	23.117.808,11
RECEITAS CORRENTES INTRA-ORÇAMENTÁRIA		11.795.500,00	14.286.639,54
RECEITAS DE CAPITAL		0,00	0,00
RECEITAS DE CAPITAL INTRA-ORÇAMENTÁRIA		0,00	0,00
DEDUÇÕES DA RECEITA		Orçado	Realizado
DEDUCOES		-1.500,00	-266.975,17
TOTAL CONTAS DE RECEITA		23.420.000,00	37.137.472,48

2.6 Certidão de Decisão - Título Executivo do TCE-RS

Contas Patrimoniais

Cod. Conta	Descrição	Valor Contábil	Adição/Exclusão	Valor Ajustado
SELEÇÃO AUTOMÁTICA				
		0,00	0,00	0,00
TOTAL DAS CONTAS PATRIMONIAIS		0,00	0,00	0,00

Contas de Receita

Cod. Conta	Descrição	Valor Contábil	Adição/Exclusão	Valor Ajustado
SELEÇÃO AUTOMÁTICA				
		0,00	0,00	0,00
TOTAL DAS CONTAS DE RECEITA		0,00	0,00	0,00

2.6.1 Justificativas da Certidão de Decisão - Título Executivo do TCE-RS

NADA A DECLARAR.

3.2.3 Cálculo da Despesa Constitucional com Educação (MDE + FUNDEB), por Recursos Vinculados

Cód. Recurso	Descrição da Subfunção	Valor Contábil	Adição/Exclusão	Valor Ajustado
SUBTOTAL I		0,00	0,00	0,00



31701033927851519

Para uso do Tribunal de Contas	
Fl.	Rubrica



19/07/2017 - 15:02:35

INST. PREV. ASSIST. SERV. MUN. CAMPO BOM

ORGÃO Nº: 43902

CNPJ: 94707817000148

01/01/2017 a 30/06/2017

3.2.5 Despesas Executadas como Contrapartida da Educação

Cód. Contrapartida	Cód. RV	Descrição da Subfunção	Valor Contábil	Adição/Exclusão	Valor Ajustado
TOTAL			0,00	0,00	0,00

3.5.3 Cálculo da Despesa Constitucional com Saúde (ASPS), por Recursos Vinculados

Cód. Recurso	Descrição da Subfunção	Valor Contábil	Adição/Exclusão	Valor Ajustado
SUBTOTAL I		0,00	0,00	0,00

3.5.5 Despesas Executadas como Contrapartida da Saúde

Cód. Contrapartida	Cód. RV	Descrição da Subfunção	Valor Contábil	Adição/Exclusão	Valor Ajustado
TOTAL			0,00	0,00	0,00

4. Avisos Exibidos na Verificação dos Arquivos Texto


4.1 Avisos Exibidos

Nome do Arquivo	Cód. de Erro	Linha	Campo	Status	Descrição
CREDOR.TXT	CRE_14	0	0	AVISO	Percentuais de Unidades da Federação Inválidos: 1%
CREDOR.TXT	CRE_15	0	0	AVISO	Percentuais de Campos Endereço + Cidade + UF em Branco: 1%
CTA_DISP.TXT	CTV_22	0	0	AVISO	5 % dos campos "código da conta corrente" foram preenchidos com zeros
RECEITA.TXT	RET_24	0	0	AVISO	Código da Receita Orçamentária: 20000000000000000000 possui Meta de Arrecadação no 1º Bimestre zerada
RECEITA.TXT	RET_25	0	0	AVISO	Código da Receita Orçamentária: 20000000000000000000 possui Meta de Arrecadação no 2º Bimestre zerada
RECEITA.TXT	RET_26	0	0	AVISO	Código da Receita Orçamentária: 20000000000000000000 possui Meta de Arrecadação no 3º Bimestre zerada
RECEITA.TXT	RET_27	0	0	AVISO	Código da Receita Orçamentária: 20000000000000000000 possui Meta de Arrecadação no 4º Bimestre zerada
RECEITA.TXT	RET_28	0	0	AVISO	Código da Receita Orçamentária: 20000000000000000000 possui Meta de Arrecadação no 5º Bimestre zerada
RECEITA.TXT	RET_29	0	0	AVISO	Código da Receita Orçamentária: 20000000000000000000 possui Meta de Arrecadação no 6º Bimestre zerada
RECEITA.TXT	RET_30	0	0	AVISO	Código da Receita Orçamentária: 22000000000000000000 possui Meta de Arrecadação no 1º Bimestre zerada ref. Receita Orçamentária de segundo nível
RECEITA.TXT	RET_31	0	0	AVISO	Código da Receita Orçamentária: 22000000000000000000 possui Meta de Arrecadação no 2º Bimestre zerada ref. Receita Orçamentária de segundo nível
RECEITA.TXT	RET_32	0	0	AVISO	Código da Receita Orçamentária: 22000000000000000000 possui Meta de Arrecadação no 3º Bimestre zerada ref. Receita Orçamentária de segundo nível
RECEITA.TXT	RET_33	0	0	AVISO	Código da Receita Orçamentária: 22000000000000000000 possui Meta de Arrecadação no 4º Bimestre zerada ref. Receita Orçamentária de segundo nível
RECEITA.TXT	RET_34	0	0	AVISO	Código da Receita Orçamentária: 22000000000000000000 possui Meta de Arrecadação no 5º Bimestre zerada ref. Receita Orçamentária de segundo nível
RECEITA.TXT	RET_35	0	0	AVISO	Código da Receita Orçamentária: 22000000000000000000 possui Meta de Arrecadação no 6º Bimestre zerada ref. Receita Orçamentária de segundo nível

5. Informações Referentes à Gestão Fiscal

5.3 Metas de Arrecadação

RECEITAS CORRENTES	META	REALIZADA
1º Bimestre	2.400.250,00	3.647.285,50
2º Bimestre	2.850.250,00	3.364.082,04
3º Bimestre	2.930.250,00	2.974.472,70
4º Bimestre	3.000.250,00	0,00
5º Bimestre	3.000.250,00	0,00
6º Bimestre	2.958.250,00	0,00
TOTAL	17.139.500,00	9.985.840,24



RECEITAS CORRENTES INTRA-ORÇAMENTÁRIAS

	META	REALIZADA
1º Bimestre	1.900.020,00	2.724.086,49
2º Bimestre	3.300.016,00	6.180.815,62
3º Bimestre	3.600.016,00	3.980.405,40
4º Bimestre	3.600.016,00	0,00
5º Bimestre	3.600.016,00	0,00
6º Bimestre	3.514.016,00	0,00
TOTAL	19.514.100,00	12.885.307,51

RECEITAS DE CAPITAL

	META	REALIZADA
1º Bimestre	0,00	0,00
2º Bimestre	0,00	0,00
3º Bimestre	0,00	0,00
4º Bimestre	0,00	0,00
5º Bimestre	0,00	0,00
6º Bimestre	0,00	0,00
TOTAL	0,00	0,00

RECEITAS DE CAPITAL INTRA-ORÇAMENTÁRIAS

	META	REALIZADA
TOTAL	0,00	0,00

DEDUÇÕES DA RECEITA

	META	REALIZADA
1º Bimestre	-56,00	-12.376,45
2º Bimestre	-56,00	-17.713,23
3º Bimestre	-96,00	-106.439,61
4º Bimestre	-96,00	0,00
5º Bimestre	-96,00	0,00
6º Bimestre	-100,00	0,00
TOTAL	-500,00	-136.529,29

TOTAL DA RECEITA	36.653.100,00	22.734.618,46
-------------------------	----------------------	----------------------

5.5 Informações para Emissão de Certidão - Art. 21 da Resolução do Senado Federal n.º 43/2001

5.5.1 Poder Executivo

Não houve captação de recursos a título de antecipação de receita de tributo ou contribuição cujo fato gerador ainda não tenha ocorrido, sem prejuízo do disposto no § 7º do artigo 150 da Constituição Federal, no exercício de 2016.

Não houve captação de recursos a título de antecipação de receita de tributo ou contribuição cujo fato gerador ainda não tenha ocorrido, sem prejuízo do disposto no § 7º do artigo 150 da Constituição Federal, no exercício de 2017.

Não houve recebimento antecipado de valores de empresa em que o Poder Público detenha, direta ou indiretamente, a maioria do capital social com direito a voto, salvo lucros e dividendos, na forma da legislação, no exercício de 2016.


Não houve recebimento antecipado de valores de empresa em que o Poder Público detenha, direta ou indiretamente, a maioria do capital social com direito a voto, salvo lucros e dividendos, na forma da legislação, no exercício de 2017.

Não ocorreu assunção direta de compromisso, confissão de dívida ou operação assemelhada com fornecedores de bens, mercadorias ou serviços, mediante emissão, aceite ou aval de títulos de crédito, no exercício de 2016.

Não ocorreu assunção direta de compromisso, confissão de dívida ou operação assemelhada com fornecedores de bens, mercadorias ou serviços, mediante emissão, aceite ou aval de títulos de crédito, no exercício de 2017.

Não ocorreu assunção de obrigação, sem autorização orçamentária, com fornecedores para pagamento a posteriori de bens e serviços, no exercício de 2016.

Não ocorreu assunção de obrigação, sem autorização orçamentária, com fornecedores para pagamento a posteriori de bens e serviços, no exercício de 2017.



31701033927851519

Para uso do Tribunal de Contas	
Fl.	Rubrica



19/07/2017 - 15:02:35

INST. PREV. ASSIST. SERV. MUN. CAMPO BOM

ORGÃO Nº: 43902

CNPJ: 94707817000148

01/01/2017 a 30/06/2017

6. Cadastro de Administradores da Entidade

6.1 Administradores da Entidade

Identificação do(a) Administrador

Nome: Karini Pinheiro Cioccarì

CPF: 81359101004

Cargo/Função: Superintendente Geral

Mandato - Início e Término: 05/04/2017 a 31/12/2020

Nome: Karine Andrioli Faria

CPF: 168905078

Cargo/Função: SUPERINTENDENTE GERAL

Mandato - Início e Término: 31/10/2016 a 04/04/2017

Não houve substituições formais no 1º bimestre.

Não houve substituições formais no 2º bimestre.

Não houve substituições formais no 3º bimestre.

7. Observações da Entidade para o TCE-RS

Qualquer divergência verificada neste relatório ou observação que a Entidade julgar relevante deverão ser informadas neste item.


NADA A DECLARAR.



ESTADO DO RIO GRANDE DO SUL
TRIBUNAL DE CONTAS DO ESTADO

SIAPC - Sistema de Informações para Auditoria e Prestação de Contas
Programa Autenticador de Dados - PAD Versão: 17.0.0.1

Relatório de Validação e Encaminhamento - RVE



31701033927851519

Para uso do Tribunal de Contas	
Fl.	Rubrica



19/07/2017 - 15:02:35

INST. PREV. ASSIST. SERV. MUN. CAMPO BOM

ORGÃO Nº: 43902

CNPJ: 94707817000148

01/01/2017 a 30/06/2017

CERTIFICAMOS, com base nos registros constantes na Entidade, a consistência das informações apresentadas neste relatório com as enviadas ao TCE.

CAMPO BOM, 19 de Julho de 2017

ILONE MARIA ZIMMERMANN
Contabilista

KARINI PINHEIRO CIOCCARI
Responsável

Página

158

Processo
04274-0200/17-3

Página da
peça

8

Peça
662637

DOCUMENTO
PUBLICO



Neste RVE estão incluídos:	Sim	Não
Modelos da LRF do Executivo	<input checked="" type="checkbox"/>	<input type="checkbox"/>
Deverá ser consolidado para fins de LRF	<input checked="" type="checkbox"/>	<input type="checkbox"/>

1. Informações da Entidade

1.1 Dados Cadastrais da Administração Atual

CNPJ: 90832619000155

Período: 01/01/2017 a 31/08/2017 - 4º Bimestre

Tipo de entrega: Quadrimestral

Prefeitura: PM DE CAMPO BOM

Logradouro: Av. Independência

nr: 800

compl:

Telefone: (51) 3598-8600

HomePage: www.campobom.rs.gov.br

E-Mail: gabinetecb@campobom.rs.gov.br

Prefeito Municipal: LUCIANO LIBORIO BAPTISTA ORSI

Contabilista: ILONE MARIA ZIMMERMANN

Número do CRC: 053231/O-9

1.2 Prestadora de Serviços de Informática

☐ Não Possui Prestadora de Serviços de Informática

Nome: IP TECNOLOGIA E INFORMATICA

CNPJ: 04775736000192

Telefone: (51)34527000

Responsável: Cleiton Antonio Zarbato

E-Mail: cleiton@idealsistemas.inf.br

1.3 Sistemas Informatizados

- ☒ Contábil
☒ Financeiro
☒ Patrimonial
☒ Pessoal
☒ Orçamentário
☒ Tributário
☒ Folha de Pagamento
☐ Outros
☐ Nenhum

1.4 Participação com Consórcio Público

☒ O Município não faz parte de nenhum Consórcio Público regido pela lei federal 11.107/2005

1.6 Entidades da Administração Indireta selecionadas pelo PAD

CNPJ	Nome	Tipo	é RPPS
94707817000148	INST. PREV. ASSIST. SERV. MUN. CAMPO BOM	Autarquia	Sim

1.7 Entidades da Administração Indireta selecionadas pela Entidade

CNPJ	Nome	Tipo	é RPPS
94707817000148	INST. PREV. ASSIST. SERV. MUN. CAMPO BOM	Autarquia	Sim

2. Informações Contábeis

2.1 Contas de Receita



2.1.1 Resumo por Grupos

ESPECIFICAÇÃO DAS CONTAS DE RECEITA	ORÇADA	REALIZADA
RECEITAS CORRENTES		
RECEITA TRIBUTARIA	65.728.500,00	54.505.291,21
RECEITA DE CONTRIBUICOES	3.505.000,00	2.313.817,57
RECEITA PATRIMONIAL	3.037.750,00	1.934.277,08
RECEITA AGROPECUARIA	1.000,00	1.466,39
RECEITA DE SERVICOS	294.500,00	138.068,13
TRANSFERENCIAS CORRENTES	149.531.240,00	100.372.767,05
OUTRAS RECEITAS CORRENTES	7.091.310,00	3.891.506,16
SOMA DAS RECEITAS CORRENTES	229.189.300,00	163.157.193,59
RECEITAS CORRENTES INTRA-ORÇAMENTÁRIAS		
SOMA DAS RECEITAS CORRENTES INTRA-ORÇAMENTÁRIAS	0,00	0,00
RECEITAS DE CAPITAL		
OPERACOES DE CREDITO	3.395.000,00	827.334,05
ALIENACAO DE BENS	507.000,00	123.110,94
TRANSFERENCIAS DE CAPITAL	1.733.000,00	1.390.422,83
SOMA DAS RECEITAS DE CAPITAL	5.635.000,00	2.340.867,82
RECEITAS DE CAPITAL INTRA-ORÇAMENTÁRIAS		
SOMA DAS RECEITAS DE CAPITAL INTRA-ORÇAMENTÁRIAS	0,00	0,00
DEDUÇÕES DE RECEITA	-32.524.300,00	-24.601.743,78
TOTAL DAS RECEITAS	202.300.000,00	140.896.317,63

2.2 Contas de Despesa

2.2.1 Resumo do Balancete da Despesa

DISCRIMINAÇÃO	VALOR
Dotação Inicial	195.700.000,00
Atualização Monetária	0,00
Créditos Suplementares	25.280.523,62
Créditos Especiais	429.583,48
Créditos Extraordinários	0,00
Redução de Dotações	16.793.593,80
DOTAÇÃO COM ALTERAÇÕES	204.616.513,30
DESPESAS NO EXERCÍCIO ATUAL	VALOR
PODER EXECUTIVO	
Empenhado	140.048.280,33
Liquidado	118.138.647,32
Pago	115.282.318,35
SALDO A LIQUIDAR	21.909.633,01
SALDO A PAGAR	2.856.328,97



DESPESAS EM EXERCÍCIOS ANTERIORES

VALOR

Empenhado	29.852.951,17
Liquidado	29.546.175,24
Pago	29.346.315,39
SALDO A LIQUIDAR = EMPENHADO (-) LIQUIDADO	306.775,93
SALDO A PAGAR = LIQUIDADO (-) PAGO	199.859,85

2.2.2 Recursos para Abertura de Créditos Adicionais

ORIGEM DO RECURSO

Reduções/Suplementações Orçamentárias na mesma entidade	16.793.593,80
Superávit Financeiro	8.916.513,30
TOTAL	25.710.107,10

2.3 Contas de Verificação

2.3.1 Resumo por Grupos

	Saldo Inicial	Saldo Final
ATIVO CIRCULANTE	33.932.968,45D	50.848.237,95D
ATIVO NÃO CIRCULANTE	211.319.843,15D	224.908.980,35D
PASSIVO CIRCULANTE	32.433.796,55C	23.682.427,64C
PASSIVO NAO-CIRCULANTE	43.856.163,17C	43.595.724,91C
PATRIMÔNIO LIQUIDO	168.962.851,88C	168.905.936,94C
PESSOAL E ENCARGOS	0,00	65.182.785,81D
BENEFÍCIOS PREVIDENCIÁRIOS E ASSISTENCIA	0,00	118.687,56D
USO DE BENS, SERVIÇOS E CONSUMO DE CAPIT	0,00	36.619.072,69D
VARIAÇÕES PATRIMONIAIS DIMINUTIVAS FINAN	0,00	365.375,67D
TRANSFERÊNCIAS E DELEGAÇÕES CONCEDIDAS	0,00	8.810.838,53D
DESVALORIZAÇÃO E PERDA DE ATIVOS E INCOR	0,00	29.160,20D
TRIBUTÁRIAS	0,00	1.705.658,29D
OUTRAS VARIAÇÕES PATRIMONIAIS DIMINUTIVA	0,00	5.675.712,30D
IMPOSTOS, TAXAS E CONTRIBUIÇÕES DE MELHO	0,00	48.130.914,28C
CONTRIBUIÇÕES	0,00	2.392.363,74C
EXPLORAÇÃO E VENDA DE BENS, SERVIÇOS E D	0,00	5.189.591,85C
VARIAÇÕES PATRIMONIAIS AUMENTATIVAS FINA	0,00	7.107.436,10C
TRANSFERÊNCIAS E DELEGAÇÕES RECEBIDAS	0,00	91.108.538,97C
VALORIZAÇÃO E GANHOS COM ATIVOS E DESINC	0,00	261.518,93C
OUTRAS VARIAÇÕES PATRIMONIAIS AUMENTATIV	0,00	3.890.055,99C

2.3.3 Disponibilidade Financeira

PODER EXECUTIVO

Saldo Inicial

Saldo Final

Caixa	113.713,74D	75.356,21D
Bancos Conta Movimento	1.846.752,93D	368.202,69D
Bancos Conta Aplicação	14.844.117,14D	27.628.810,29D
Outros	0,00	0,00
TOTAL PODER EXECUTIVO	16.804.583,81D	28.072.369,19D



RPPS	Saldo Inicial	Saldo Final
Caixa	0,00	0,00
Bancos Conta Movimento	0,00	0,00
Bancos Conta Aplicação	0,00	0,00
Outros	0,00	0,00
TOTAL RPPS	0,00	0,00
OUTROS	Saldo Inicial	Saldo Final
Caixa	0,00	0,00
Bancos Conta Movimento	0,00	0,00
Bancos Conta Aplicação	0,00	0,00
Outros	0,00	0,00
TOTAL OUTROS	0,00	0,00
TOTAL	16.804.583,81D	28.072.369,19D

2.5 Valores do Exercício Anterior

CONTAS DE DESPESA	Empenhado	Liquidado	Pago
1º Bimestre	58.831.174,04	27.772.513,07	24.979.240,25
2º Bimestre	32.950.980,53	33.883.637,93	33.524.854,01
3º Bimestre	27.948.655,80	31.629.473,01	30.771.051,76
4º Bimestre	22.935.136,81	28.172.455,55	27.390.060,49
5º Bimestre	21.519.204,73	28.373.173,48	26.823.681,67
6º Bimestre	32.237.833,28	43.671.112,29	38.906.886,91

CONTAS DE RECEITA	Orçado	Realizado
RECEITAS CORRENTES	209.062.300,00	217.010.134,67
RECEITAS CORRENTES INTRA-ORÇAMENTÁRIA	0,00	0,00
RECEITAS DE CAPITAL	8.658.300,00	6.418.579,60
RECEITAS DE CAPITAL INTRA-ORÇAMENTÁRIA	0,00	0,00

DEDUÇÕES DA RECEITA	Orçado	Realizado
DEDUCOES	-26.220.600,00	-31.250.782,25
TOTAL CONTAS DE RECEITA	191.500.000,00	192.177.932,02

2.6 Certidão de Decisão - Título Executivo do TCE-RS

Contas Patrimoniais

Cod. Conta	Descrição	Valor Contábil	Adição/Exclusão	Valor Ajustado
SELEÇÃO AUTOMÁTICA				
12121989901000000924	D.ATIV.CERT.DECISÃO-TITULO-TCE-SCHNEIDER	3.069.695,18	0,00	3.069.695,18
12121989901000003105	D.ATIVA-CERT.DECISÃO TIT.TCE-NELSON S.MO	150.668,05	0,00	150.668,05
12121989901000003642	DIVIDA ATIVA DECISÃO TCE-DIVERSOS	11.511,23	0,00	11.511,23



Cod. Conta	Descrição	Valor Contábil	Adição/Exclusão	Valor Ajustado
TOTAL DAS CONTAS PATRIMONIAIS		3.231.874,46	0,00	3.231.874,46

Contas de Receita

Cod. Conta	Descrição	Valor Contábil	Adição/Exclusão	Valor Ajustado
SELEÇÃO AUTOMÁTICA		0,00	0,00	0,00
TOTAL DAS CONTAS DE RECEITA		0,00	0,00	0,00

2.6.1 Justificativas da Certidão de Decisão - Título Executivo do TCE-RS

PROCESSOS TCE DIVIDA ATIVA CERTIDÃO DE DECISÃO-TCE- Certidão Decisão-Título Executivo nº 126/2004-Processo nº 4418-0200/00-5 Sr.Nelson Schneider; Certidão Decisão-Título Executivo nº 375/2004- Processo nº 1718-0200/98-9 Sr. Nelson Schneider; Certidão Decisão Título Executivo nº 2081/2006 -Processo nº 2863/0200/01-7-5 Sr. Nelson Schneider. DIVIDA ATIVA CERTIDÃO DE DECISÃO-TCE- Certidão Decisão Título Executivo nº 0022/2011-Processo nº 005471-0200/07-1 Sr.Nelson Santos de Moraes. D.A ?RESSARCIMENTOS VALOR DECISÃO MP-NELSON SCHNEIDER DÍVIDA ATIVA CERTIDÃO 32458/2016-Processo de Ação Civil Pública 087/1.02.0004532-1-Nelson Schneider.

3. Índices Constitucionais


3.2 Índices Constitucionais Referentes à Educação (MDE+FUNDEB)

3.2.1 Base de Cálculo Constitucional da Receita da Educação (MDE + FUNDEB), a Partir das Contas

Cód. Conta	Descrição	Valor Contábil	Adição/Exclusão	Valor Ajustado
SELEÇÃO AUTOMÁTICA				
11120200010100000000	IMPOSTO PREDIAL - PROPRIO	7.707.993,23	0,00	7.707.993,23
11120200010200000000	IMPOSTO TERRITORIAL - PROPRIO	2.116.147,83	0,00	2.116.147,83
11120200020100000000	IMPOSTO PREDIAL - MDE	3.211.336,03	0,00	3.211.336,03
11120200020200000000	IMPOSTO TERRITORIAL - MDE	881.678,59	0,00	881.678,59
11120200030100000000	IMPOSTO PREDIAL - ASPS	1.926.711,29	0,00	1.926.711,29
11120200030200000000	IMPOSTO TERRITORIAL - ASPS	529.301,83	0,00	529.301,83
11120431010101000000	IRRF-ATIVO/INAT.EXECUTIVO-60%	1.282.762,89	0,00	1.282.762,89
11120431010102000000	IRRF-ATIVO IPASEM/INAT.TESOU-IPASEM-60%	29.655,02	0,00	29.655,02
11120431010201000000	IRRF-ATIVO/INAT.-EXECUTIVO-25%	534.484,10	0,00	534.484,10
11120431010202000000	IRRF-ATIVO IPASEM/INAT.TESOU.-IPASEM-25%	12.356,27	0,00	12.356,27
11120431010301000000	IRRF-ATIVO/INAT.EXECUTIVO-15%	320.690,30	0,00	320.690,30
11120431010302000000	IRRF-ATIVO IPASEM/INAT.TESOU.-IPASEM-15%	7.413,73	0,00	7.413,73
11120431020100000000	IRRF-ATIVO/INAT.LEGISL.-60%-PROPRIO	55.143,42	0,00	55.143,42
11120431020200000000	IRRF-ATIVO/INAT.LEGISL.-25%-MDE	22.976,39	0,00	22.976,39
11120431020300000000	IRRF-ATIVO/INAT.LEGISL.-15%-ASPS	13.785,82	0,00	13.785,82
11120431030100000000	IRRF-INAT.PG.P/IPASEM-60%-PROPRIO	160.404,99	0,00	160.404,99
11120431030200000000	IRRF-INAT.PG.P/IPASEM-25%-MDE	66.835,43	0,00	66.835,43
11120431030300000000	IRRF-INAT.PG.P/IPASEM-15%-ASPS	40.101,23	0,00	40.101,23
11120431040100000000	IRRF-PENSIONISTA PG REC.TESOURO-60%-PROP	3.929,01	0,00	3.929,01
11120431040200000000	IRRF-PENSIONISTA PG.REC.TESOURO-25%-MDE	1.637,09	0,00	1.637,09
11120431040300000000	IRRF-PENSIONISTA PG REC.TESOURO-15%-ASPS	982,27	0,00	982,27
11120431060101000000	IRRF-PREST.SERV.TERC.EXECUT.60%PROPRIOS	174.519,02	0,00	174.519,02
11120431060102000000	IRRF-PREST.SERV.TERC.IPASEM-60%PROPRIOS	17.917,14	0,00	17.917,14
11120431060201000000	IRRF-PREST.SERV.TERC.EXECUT.25%MDE	72.714,20	0,00	72.714,20
11120431060202000000	IRRF-PREST.SERV.TERC.IPASEM-25%MDE	7.465,49	0,00	7.465,49



Cód. Conta	Descrição	Valor Contábil	Adição/Exclusão	Valor Ajustado
11120431060301000000	IRRF-PREST.SERV.TERC.EXECUT.15%ASPS	43.627,67	0,00	43.627,67
11120431060302000000	IRRF-PREST.SERV.TERC.IPASEM-15%ASPS	4.479,24	0,00	4.479,24
11120431070100000000	IRRF-PREST.SERV.TERC.LEGIS.60%PROPRIO	71,11	0,00	71,11
11120431070200000000	IRRF-PREST.SERV.TERC.LEGIS.25%MDE	29,62	0,00	29,62
11120431070300000000	IRRF-PREST.SERV.TERC.LEGIS.15%ASPS	17,77	0,00	17,77
11120800010000000000	ITBI - 60% - PRÓPRIO	1.215.603,44	0,00	1.215.603,44
11120800020000000000	ITBI - 25% - MDE	506.500,40	0,00	506.500,40
11120800030000000000	ITBI - 15% - ASPS	303.899,86	0,00	303.899,86
11130501010101000000	ISSQN-60%-PROPRIOS-NORMAL- FIXO	75.759,98	0,00	75.759,98
11130501010102000000	ISSQN-60%-PROPRIOS-NORMAL- VARIÁVEL	16.453.760,77	0,00	16.453.760,77
11130501010202000000	ISSQN-60%-PRÓPRIOS-SIMPLES NAC.-VARIÁVEL	1.219.748,05	0,00	1.219.748,05
11130501020101000000	ISSQN-25%-MDE-NORMAL- FIXO	31.558,52	0,00	31.558,52
11130501020102000000	ISSQN-25%-MDE-NORMAL- VARIÁVEL	6.854.552,15	0,00	6.854.552,15
11130501020202000000	ISSQN-25%-MDE-SIMPLES NAC. - VARIÁVEL	508.199,73	0,00	508.199,73
11130501030101000000	ISSQN-15%-ASPS-NORMAL - FIXO	18.934,24	0,00	18.934,24
11130501030102000000	ISSQN-15%-ASPS-NORMAL - VARIÁVEL	4.112.720,17	0,00	4.112.720,17
11130501030202000000	ISSQN-15%-ASPS-SIMPLES NAC. - VARIÁVEL	304.909,39	0,00	304.909,39
17210102010000000000	COTA-PARTE DO FPM-MENSAL-PRÓPRIO-60%	11.360.549,20	0,00	11.360.549,20
17210102020000000000	COTA-PARTE DO FPM-MENSAL-MDE-5%	946.712,29	0,00	946.712,29
17210102040000000000	COTA-PARTE DO FPM-MENSAL-ASPS-15,00%	2.840.137,11	0,00	2.840.137,11
17210102060000000000	COTA-PARTE DO FPM-MENSAL-FUNDEB-20%	3.786.849,50	0,00	3.786.849,50
17210104010000000000	COTA-PARTE FPM-1%-COTA MES JULHO-PRÓPRIOS	1.269.403,65	0,00	1.269.403,65
17210105010000000000	COTA-PARTE DO ITR - PRÓPRIO-60%	655,24	0,00	655,24
17210105020000000000	COTA-PARTE DO ITR - MDE-5%	54,53	0,00	54,53
17210105030000000000	COTA-PARTE DO ITR - ASPS-15%	163,71	0,00	163,71
17210105040000000000	COTA-PARTE DO ITR - FUNDEB-20%	218,33	0,00	218,33
17213600010000000000	TRANSF.FINANC.LC Nº87/96-PRÓPRIO-60%	104.382,88	0,00	104.382,88
17213600020000000000	TRANSF.FINANC.LC Nº87/96-MDE-5%	8.698,56	0,00	8.698,56
17213600040000000000	TRANSF.FINANC.LC Nº87/96-ASPS-15%	26.095,68	0,00	26.095,68
17213600050000000000	TRANSF.FINANC.LC Nº87/96-FUNDEB-20%	34.794,24	0,00	34.794,24
17220101010000000000	COTA-PARTE DO ICMS - PRÓPRIO-60%	16.391.740,17	0,00	16.391.740,17
17220101020000000000	COTA-PARTE DO ICMS - MDE-5%	1.365.978,13	0,00	1.365.978,13
17220101040000000000	COTA-PARTE DO ICMS - ASPS-15%	4.097.934,74	0,00	4.097.934,74
17220101050000000000	COTA-PARTE DO ICMS - FUNDEB-20%	5.463.913,09	0,00	5.463.913,09
17220102010000000000	COTA-PARTE DO IPVA - PRÓPRIO-60%	3.870.718,52	0,00	3.870.718,52
17220102020000000000	COTA-PARTE DO IPVA - MDE-5%	322.558,81	0,00	322.558,81
17220102030000000000	COTA-PARTE DO IPVA - ASPS-15%	967.678,25	0,00	967.678,25
17220102040000000000	COTA-PARTE DO IPVA - FUNDEB-20%	1.290.238,09	0,00	1.290.238,09
17220104010000000000	COTA-PARTE IPI/EXPORT-PRÓPRIO-60%	235.910,60	0,00	235.910,60
17220104020000000000	COTA-PARTE IPI/EXPORT-MDE-5%	19.659,08	0,00	19.659,08
17220104040000000000	COTA-PARTE IPI/EXPORT-ASPS-15%	58.977,45	0,00	58.977,45
17220104050000000000	COTA-PARTE IPI/EXPORT-FUNDEB-20%	78.636,64	0,00	78.636,64
19113800010000000000	MULTAS/JUROS MORA IPTU-PRÓPRIO	37.406,26	0,00	37.406,26
19113800020000000000	MULTAS/JUROS MORA IPTU-MDE	15.463,69	0,00	15.463,69
19113800030000000000	MULTAS/JUROS MORA IPTU-ASPS	9.237,91	0,00	9.237,91
19114000010100000000	MULTAS/JUR.MORA ISSQN-PROPR.-NORMAL	16.180,69	0,00	16.180,69
19114000010200000000	MULTAS/JUR.MORA ISSQN-PROPR.-SIMPLES NACIONAL	28.538,13	0,00	28.538,13
19114000020100000000	MULTAS/JUR.MORA ISSQN-MDE-NORMAL	6.726,50	0,00	6.726,50



Cód. Conta	Descrição	Valor Contábil	Adição/Exclusão	Valor Ajustado
19114000020200000000	MULTAS/JUR.MORA ISSQN-MDE-SIMPLES NACIONAL	11.851,76	0,00	11.851,76
19114000030100000000	MULTAS/JUR.MORA ISSQN-ASPS-NORMAL	4.030,70	0,00	4.030,70
19114000030200000000	MULTAS/JUR.MORA ISSQN-ASPS-SIMPLES NACIONAL	7.096,49	0,00	7.096,49
19131100010000000000	MULTAS/JUR.MORA-D.A.IPTU-PROPRIO	569.829,53	0,00	569.829,53
19131100020000000000	MULTAS/JUR.MORA D.A.IPTU-MDE	237.188,35	0,00	237.188,35
19131100030000000000	MULTAS/JUR.MORA D.A.IPTU-ASPS	142.230,36	0,00	142.230,36
19131300010100000000	MULTAS/JUR.MORA-D.A.ISSQN-PROPRIOS-NORMAL	89.309,59	0,00	89.309,59
19131300010200000000	MULTAS/JUR.MORA D.A.ISSQN-PROPRIOS-SIMP	6.391,00	0,00	6.391,00
19131300020100000000	MULTAS/JUR.MORA D.A.ISSQN-MDE-NORMAL	37.198,08	0,00	37.198,08
19131300020200000000	MULTAS/JUR.MORA D.A.ISSQN-MDE-SIMPLES NACIONAL	2.661,10	0,00	2.661,10
19131300030100000000	MULTAS/JUR.MORA-D.A.ISSQN-ASPS-NORMAL	22.313,45	0,00	22.313,45
19131300030200000000	MULTAS/JUR.MORA-D.A.ISSQN-ASPS-SIMPLES N	1.595,93	0,00	1.595,93
19311100010000000000	RECEITA DIV.ATIVA IPTU-PROPRIO	721.342,61	0,00	721.342,61
19311100020000000000	RECEITA DIV.ATIVA IPTU-MDE	296.908,60	0,00	296.908,60
19311100030000000000	RECEITA DIV.ATIVA IPTU-ASPS	178.114,17	0,00	178.114,17
19311300010100000000	RECEITA DIV.ATIVA-ISSQN-PROPRIO-NORMAL	86.954,39	0,00	86.954,39
19311300010200000000	RECEITA DIV.ATIVA ISSQN-PROPRIO-SIMPLES NACIONAL	9.448,35	0,00	9.448,35
19311300020100000000	RECEITA DIV.ATIVA ISSQN-MDE-NORMAL	36.225,16	0,00	36.225,16
19311300020200000000	RECEITA DIV.ATIVA ISSQN-MDE-SIMPLES NACIONAL	3.936,10	0,00	3.936,10
19311300030100000000	RECEITA DIV.ATIVA ISSQN-ASPS-NORMAL	21.733,43	0,00	21.733,43
19311300030200000000	RECEITA DIV.ATIVA ISSQN-ASPS-SIMPLES NACIONAL	2.361,41	0,00	2.361,41
91112020001010200000	(R) DED.- IMP.PREDIAL-PRÓPRIO-DEVOLUCAO	-5.136,50	0,00	-5.136,50
91112020002010200000	(R) DED.IMPOSTO PREDIAL-MDE-DEVOLUCAO	-1.124,88	0,00	-1.124,88
91112020003010200000	(R) DEDUÇÃO IMP.PREDIAL-ASPS-DEVOLUCAO	-674,93	0,00	-674,93
91112080001000000000	(R) DEDUÇÃO ITBI - 60% - PRÓPRIOS	-78.336,52	0,00	-78.336,52
91112080002000000000	(R) DEDUÇÃO ITBI - 25% - MDE	-8.788,13	0,00	-8.788,13
91112080003000000000	(R) DEDUÇÃO ITBI - 15% - ASPS	-5.272,88	0,00	-5.272,88
91113050101010100000	(R) DEDUÇÃO ISSQN-CREDITOS-LM.3516/2009	-8.287.629,27	0,00	-8.287.629,27
91113050101010300000	(R) DEDUÇÃO ISSQN - DEVOLUÇÕES DIVERSAS	-23.635,91	0,00	-23.635,91
91113050102010100000	(R) DEDUÇÃO ISSQN-CREDITO-LM.3516/2009	-3.453.178,80	0,00	-3.453.178,80
91113050102010300000	(R) DEDUÇÃO ISSQN-DEVOLUÇÕES DIVERSAS	-6.544,18	0,00	-6.544,18
91113050103010100000	(R) DEDUÇÃO ISSQN-CREDITO-LM.3516/2009	-2.071.907,26	0,00	-2.071.907,26
91113050103010300000	(R) DEDUÇÃO ISSQN-DEVOLUÇÕES DIVERSAS	-3.926,49	0,00	-3.926,49
SUBTOTAL		94.052.091,20	0,00	94.052.091,20

TOTAL I - Base Receita Educação (MDE + FUNDEB) - 25% da Receita Ajustada **23.513.022,80**

3.2.2 Base de Cálculo Constitucional da Receita da Educação (MDE + FUNDEB), a Partir dos Recursos Vinculados

Cód. Recurso	Descrição	Valor Contábil	Adição/Exclusão	Valor Ajustado
20	RECEITA TRIBUTÁRIA	12.712.324,01	1.004,68	12.713.328,69
20	TRANSFERÊNCIAS CORRENTES	2.663.661,40	317.352,24	2.981.013,64
20	OUTRAS RECEITAS CORRENTES	648.159,34	2.409,10	650.568,44
20	DEDUÇÕES DA RECEITA TRIBUTÁRIA	-3.469.635,99	-16.902,95	-3.486.538,94
31	TRANSFERÊNCIAS CORRENTES	10.654.649,89	1,08	10.654.650,97
TOTAL II		23.209.158,65	303.864,15	23.513.022,80

3.2.3 Cálculo da Despesa Constitucional com Educação (MDE + FUNDEB), por Recursos Vinculados



41701052546537665

Para uso do Tribunal de Contas	
Fl.	Rubrica



15/09/2017 - 18:25:11

PM DE CAMPO BOM

ORGÃO Nº: 43900

CNPJ: 90832619000155

01/01/2017 a 31/08/2017

Cód. Recurso	Descrição da Subfunção	Valor Contábil	Adição/Exclusão	Valor Ajustado
20	Administração Geral	1.617.549,38	141.990,62	1.759.540,00
20	Ensino Fundamental	7.116.378,55	454.521,29	7.570.899,84
20	Educação Infantil	2.103.041,05	73.260,94	2.176.301,99
20	Educação Especial	393.019,97	23.731,53	416.751,50
31	Ensino Fundamental	20.227.001,70	3.786.526,72	24.013.528,42
31	Educação Infantil	9.665.913,02	0,00	9.665.913,02
31	Educação de Jovens e Adultos	187.989,03	0,00	187.989,03
31	Educação Especial	73.536,32	0,00	73.536,32
SUBTOTAL I		41.384.429,02	4.480.031,10	45.864.460,12

3.2.4 Cálculo da Despesa Constitucional com Educação (MDE + FUNDEB), Contabilizada nas Contas Patrimoniais

Cód. Conta	Descrição	Valor Contábil	Adição/Exclusão	Valor Ajustado
SELEÇÃO AUTOMÁTICA		0,00	0,00	0,00
SUBTOTAL II		0,00	0,00	0,00
(-) Desp. Liq. com Recursos do PLUS do FUNDEB		18.534.434,15	0,00	18.534.434,15
(-) Desp. Liq. com Rend. da MDE + FUNDEB		81.695,03	0,00	81.695,03
		% de Aplicação		Valor Aplicado
TOTAL III - Gastos Constitucionais com Educação (MDE + FUNDEB)		28,97		27.248.330,94

3.2.5 Despesas Executadas como Contrapartida da Educação

Cód. Contrapartida	Cód. RV	Descrição da Subfunção	Valor Contábil	Adição/Exclusão	Valor Ajustado
TOTAL			0,00	0,00	0,00

3.3 Índices Constitucionais Referentes ao FUNDEB

3.3.1 Base de Cálculo Constitucional da Receita do FUNDEB, a Partir das Contas

Cód. Conta	Descrição	Valor Contábil	Adição/Exclusão	Valor Ajustado
SELEÇÃO AUTOMÁTICA				
17210102010000000000	COTA-PARTE DO FPM-MENSAL-PROPRIO-60%	11.360.549,20	0,00	11.360.549,20
17210102020000000000	COTA-PARTE DO FPM-MENSAL-MDE-5%	946.712,29	0,00	946.712,29
17210102040000000000	COTA-PARTE DO FPM-MENSAL-ASPS-15,00%	2.840.137,11	0,00	2.840.137,11
17210102060000000000	COTA-PARTE DO FPM-MENSAL-FUNDEB-20%	3.786.849,50	0,00	3.786.849,50
17210105010000000000	COTA-PARTE DO ITR - PROPRIO-60%	655,24	0,00	655,24
17210105020000000000	COTA-PARTE DO ITR - MDE-5%	54,53	0,00	54,53
17210105030000000000	COTA-PARTE DO ITR - ASPS-15%	163,71	0,00	163,71
17210105040000000000	COTA-PARTE DO ITR - FUNDEB-20%	218,33	0,00	218,33
17213600010000000000	TRANSF.FINANC.LC Nº87/96-PRÓPRIO-60%	104.382,88	0,00	104.382,88
17213600020000000000	TRANSF.FINANC.LC Nº87/96-MDE-5%	8.698,56	0,00	8.698,56
17213600040000000000	TRANSF.FINANC.LC Nº87/96-ASPS-15%	26.095,68	0,00	26.095,68
17213600050000000000	TRANSF.FINANC.LC Nº87/96-FUNDEB-20%	34.794,24	0,00	34.794,24
17220101010000000000	COTA-PARTE DO ICMS - PROPRIO-60%	16.391.740,17	0,00	16.391.740,17
17220101020000000000	COTA-PARTE DO ICMS - MDE-5%	1.365.978,13	0,00	1.365.978,13
17220101040000000000	COTA-PARTE DO ICMS - ASPS-15%	4.097.934,74	0,00	4.097.934,74
17220101050000000000	COTA-PARTE DO ICMS - FUNDEB-20%	5.463.913,09	0,00	5.463.913,09



Cód. Conta	Descrição	Valor Contábil	Adição/Exclusão	Valor Ajustado
17220102010000000000	COTA-PARTE DO IPVA - PROPRIO-60%	3.870.718,52	0,00	3.870.718,52
17220102020000000000	COTA-PARTE DO IPVA - MDE-5%	322.558,81	0,00	322.558,81
17220102030000000000	COTA-PARTE DO IPVA - ASPS-15%	967.678,25	0,00	967.678,25
17220102040000000000	COTA-PARTE DO IPVA - FUNDEB-20%	1.290.238,09	0,00	1.290.238,09
17220104010000000000	COTA-PARTE IPI/EXPORT-PROPRIO-60%	235.910,60	0,00	235.910,60
17220104020000000000	COTA-PARTE IPI/EXPORT-MDE-5%	19.659,08	0,00	19.659,08
17220104040000000000	COTA-PARTE IPI/EXPORT-ASPS-15%	58.977,45	0,00	58.977,45
17220104050000000000	COTA-PARTE IPI/EXPORT-FUNDEB-20%	78.636,64	0,00	78.636,64
SUBTOTAL		53.273.254,84	0,00	53.273.254,84

Total I - Base Receita do FUNDEB - 20% da Receita Ajustada **10.654.650,97**

3.3.2 Base de Cálculo Constitucional da Receita do FUNDEB, a Partir dos Recursos

Cód. Recurso	Descrição	Valor Contábil	Adição/Exclusão	Valor Ajustado
31	TRANSFERÊNCIAS CORRENTES	10.654.649,89	1,08	10.654.650,97
TOTAL II		10.654.649,89	1,08	10.654.650,97

3.3.3 Cálculo da Despesa Constitucional com FUNDEB, a Partir dos Recursos

Cód. Recurso	Descrição da Subfunção	Valor Contábil	Adição/Exclusão	Valor Ajustado
31	Ensino Fundamental	20.227.001,70	3.786.526,72	24.013.528,42
31	Educação Infantil	9.665.913,02	0,00	9.665.913,02
31	Educação de Jovens e Adultos	187.989,03	0,00	187.989,03
31	Educação Especial	73.536,32	0,00	73.536,32
SUBTOTAL I		30.154.440,07	3.786.526,72	33.940.966,79

(-) Desp. Liq. com Recursos do PLUS do FUNDEB	18.534.434,15	0,00	18.534.434,15
(-) Desp. Liq. com Rend. do FUNDEB	69.693,15	0,00	69.693,15

	% de Aplicação		Valor Aplicado
TOTAL III - Gastos Constitucionais com FUNDEB	28,79		15.336.839,49

3.3.4 Cálculo da Proporção de 60% destinada ao pagamento dos Profissionais do Magistério (Art. 60, XII do ADCT)

3.3.4.1 Base de Cálculo para aplicação dos 60% dos Recursos do FUNDEB - Exercício de 2017

Cód. Conta	Descrição da Subfunção	Valor Contábil	Adição/Exclusão	Valor Ajustado
SELEÇÃO AUTOMÁTICA				
13250102000000000000	REC.REMUN.DEP.VINC.-FUNDEB	69.693,15	0,00	69.693,15
17240101000000000000	TRANSF.RECURS.FUNDEB-PARC.FPM	5.340.132,33	0,00	5.340.132,33
17240102000000000000	TRANSF.RECURS.FUNDEB-PARC.LC.87/9	130.158,80	0,00	130.158,80
17240103000000000000	TRANSF.RECURS.FUNDEB-PARC.ICMS	20.807.726,50	0,00	20.807.726,50
17240104000000000000	TRANSF.RECURS.FUNDEB-PARC.IPI EXP.	295.681,28	0,00	295.681,28
17240105000000000000	TRANSF.RECURS.FUNDEB-PARC.ITR	14.360,76	0,00	14.360,76
17240106000000000000	TRANSF.RECURS.FUNDEB-PARC.IPVA	2.317.000,83	0,00	2.317.000,83
17240107000000000000	TRANSF.RECURS.FUNDEB-PARC.ITCMD-ESTADO	284.024,56	0,00	284.024,56
Total		29.258.778,21	0,00	29.258.778,21

Base da Receita - 60% do Retorno do FUNDEB **17.555.266,93**

3.3.4.2 Aplicação dos Recursos do FUNDEB destinada ao pagamento dos Profissionais do Magistério - Exercício de 2017



41701052546537665

Para uso do Tribunal de Contas	
Fl.	Rubrica



15/09/2017 - 18:25:11

PM DE CAMPO BOM

ORGÃO Nº: 43900

CNPJ: 90832619000155

01/01/2017 a 31/08/2017

Cód. Recurso	Descrição da Subfunção	Valor Contábil	Adição/Exclusão	Valor Ajustado
31	Ensino Fundamental	21.121.066,71	621.938,35	21.743.005,06
31	Educação de Jovens e Adultos	179.282,21	0,00	179.282,21
31	Educação Infantil	9.199.844,95	0,00	9.199.844,95
31	Educação Especial	68.099,62	0,00	68.099,62
TOTAL		30.568.293,49	621.938,35	31.190.231,84
% de Aplicação				106,60

3.3.5 Cálculo da Base de Verificação do § 2º do art. 21 da Lei do FUNDEB

3.3.5.1 Base de Cálculo do Superávit do FUNDEB - Exercício Anterior

Rendimentos do FUNDEB - Exercício de 2016	147.503,83	0,00	147.503,83
Plus do FUNDEB - Exercício de 2016	25.999.040,57	0,00	25.999.040,57
TOTAL	26.146.544,40	0,00	26.146.544,40

Limite para Aplicação no 1º Trimestre do Exercício Seguinte: 5% **1.307.327,22**

3.3.5.2 Despesas Liquidadas com Recursos do Superávit do FUNDEB - Exercício de 2017 (Janeiro - Agosto)

Cód. Recurso	Descrição da Subfunção	Valor Contábil	Adição/Exclusão	Valor Ajustado
TOTAL		0,00	0,00	0,00

3.4 Justificativa de Seleção/Ajustes nas Contas da Educação e FUNDEB

Nome da Planilha: Base de Cálculo Constitucional da Receita (MDE+FUNDEB)

Justificativa: BASE DE CALCULO CONSTITUCIONAL DA RECEITA (MDE+FUNDEB) Valor ajustado na coluna das Transferências Correntes, devido ao Programa de Rateio utilizado para distribuir o percentual nas receitas da Educação.

Nome da Planilha: Cálculo da Despesa com Educação (MDE+FUNDEB)

Justificativa: BASE DE CALCULO CONSTITUCIONAL DA DESPESA -MDE Valor ajustado na coluna das Despesas, devido ao Programa ter demonstrado um valor menor e não ter buscado os valores de restos a pagar liquidados de exercícios anteriores.

Nome da Planilha: Base de Cálculo Constitucional da Receita - FUNDEB

Justificativa: BASE DE CÁLCULO CONSTITUCIONAL DA RECEITA - FUNDEB Valor ajustado devido ao Programa de Rateio utilizado para distribuir o percentual nas receitas do FUNDEB.

Nome da Planilha: Cálculo da Despesa com FUNDEB

Justificativa: BASE DE CALCULO CONSTITUCIONAL DA DESPESA ?MDE-FUNDEB Valor ajustado na coluna das Despesas, devido ao Programa ter demonstrado um valor menor e não ter buscado os valores de restos a pagar liquidados de exercícios anteriores.


Nome da Planilha: Cálculo da proporção de 60% dest. ao pagam. Profissionais do Magistério

Justificativa: BASE DE CALCULO CONSTITUCIONAL DA DESPESA COM PESSOAL -FUNDEB Valor ajustado na coluna das Despesas, devido ao Programa ter demonstrado um valor menor do realmente executado.


3.5 Índices Constitucionais Referentes à Saúde - ASPS

3.5.1 Base de Cálculo Constitucional da Receita da Saúde (ASPS), a Partir das Contas

Cód. Conta	Descrição	Valor Contábil	Adição/Exclusão	Valor Ajustado
SELEÇÃO AUTOMÁTICA				
11120200010100000000	IMPOSTO PREDIAL - PROPRIO	7.707.993,23	0,00	7.707.993,23
11120200010200000000	IMPOSTO TERRITORIAL - PROPRIO	2.116.147,83	0,00	2.116.147,83
11120200020100000000	IMPOSTO PREDIAL - MDE	3.211.336,03	0,00	3.211.336,03
11120200020200000000	IMPOSTO TERRITORIAL - MDE	881.678,59	0,00	881.678,59
11120200030100000000	IMPOSTO PREDIAL - ASPS	1.926.711,29	0,00	1.926.711,29
11120200030200000000	IMPOSTO TERRITORIAL - ASPS	529.301,83	0,00	529.301,83



Cód. Conta	Descrição	Valor Contábil	Adição/Exclusão	Valor Ajustado
11120431010101000000	IRRF-ATIVO/INAT.EXECUTIVO-60%	1.282.762,89	0,00	1.282.762,89
11120431010102000000	IRRF-ATIVO IPASEM/INAT.TESOU-IPASEM-60%	29.655,02	0,00	29.655,02
11120431010201000000	IRRF-ATIVO/INAT.-EXECUTIVO-25%	534.484,10	0,00	534.484,10
11120431010202000000	IRRF-ATIVO IPASEM/INAT.TESOU.-IPASEM-25%	12.356,27	0,00	12.356,27
11120431010301000000	IRRF-ATIVO/INAT.EXECUTIVO-15%	320.690,30	0,00	320.690,30
11120431010302000000	IRRF-ATIVO IPASEM/INAT.TESOU.-IPASEM-15%	7.413,73	0,00	7.413,73
11120431020100000000	IRRF-ATIVO/INAT.LEGISL.-60%-PROPRIO	55.143,42	0,00	55.143,42
11120431020200000000	IRRF-ATIVO/INAT.LEGISL.-25%-MDE	22.976,39	0,00	22.976,39
11120431020300000000	IRRF-ATIVO/INAT.LEGISL.-15%-ASPS	13.785,82	0,00	13.785,82
11120431030100000000	IRRF-INAT.PG.P/IPASEM-60%-PROPRIO	160.404,99	0,00	160.404,99
11120431030200000000	IRRF-INAT.PG.P/IPASEM-25%-MDE	66.835,43	0,00	66.835,43
11120431030300000000	IRRF-INAT.PG.P/IPASEM-15%-ASPS	40.101,23	0,00	40.101,23
11120431040100000000	IRRF-PENSIONISTA PG REC.TESOURO-60%-PROP	3.929,01	0,00	3.929,01
11120431040200000000	IRRF-PENSIONISTA PG.REC.TESOURO-25%-MDE	1.637,09	0,00	1.637,09
11120431040300000000	IRRF-PENSIONISTA PG REC.TESOURO-15%-ASPS	982,27	0,00	982,27
11120431060101000000	IRRF-PREST.SERV.TERC.EXECUT.60%PROPRIOS	174.519,02	0,00	174.519,02
11120431060102000000	IRRF-PREST.SERV.TERC.IPASEM-60%PROPRIOS	17.917,14	0,00	17.917,14
11120431060201000000	IRRF-PREST.SERV.TERC.EXECUT.25%MDE	72.714,20	0,00	72.714,20
11120431060202000000	IRRF-PREST.SERV.TERC.IPASEM-25%MDE	7.465,49	0,00	7.465,49
11120431060301000000	IRRF-PREST.SERV.TERC.EXECUT.15%ASPS	43.627,67	0,00	43.627,67
11120431060302000000	IRRF-PREST.SERV.TERC.IPASEM-15%ASPS	4.479,24	0,00	4.479,24
11120431070100000000	IRRF-PREST.SERV.TERC.LEGIS.60%PROPRIO	71,11	0,00	71,11
11120431070200000000	IRRF-PREST.SERV.TERC.LEGIS.25%MDE	29,62	0,00	29,62
11120431070300000000	IRRF-PREST.SERV.TERC.LEGIS.15%ASPS	17,77	0,00	17,77
11120800010000000000	ITBI - 60% - PROPRIO	1.215.603,44	0,00	1.215.603,44
11120800020000000000	ITBI - 25% - MDE	506.500,40	0,00	506.500,40
11120800030000000000	ITBI - 15% - ASPS	303.899,86	0,00	303.899,86
11130501010101000000	ISSQN-60%-PROPRIOS-NORMAL- FIXO	75.759,98	0,00	75.759,98
11130501010102000000	ISSQN-60%-PROPRIOS-NORMAL- VARIÁVEL	16.453.760,77	0,00	16.453.760,77
11130501010202000000	ISSQN-60%-PRÓPRIOS-SIMPLES NAC.-VARIÁVEL	1.219.748,05	0,00	1.219.748,05
11130501020101000000	ISSQN-25%-MDE-NORMAL- FIXO	31.558,52	0,00	31.558,52
11130501020102000000	ISSQN-25%-MDE-NORMAL- VARIÁVEL	6.854.552,15	0,00	6.854.552,15
11130501020202000000	ISSQN-25%-MDE-SIMPLES NAC.- VARIÁVEL	508.199,73	0,00	508.199,73
11130501030101000000	ISSQN-15%-ASPS-NORMAL - FIXO	18.934,24	0,00	18.934,24
11130501030102000000	ISSQN-15%-ASPS-NORMAL - VARIÁVEL	4.112.720,17	0,00	4.112.720,17
11130501030202000000	ISSQN-15%-ASPS-SIMPLES NAC. - VARIÁVEL	304.909,39	0,00	304.909,39
17210102010000000000	COTA-PARTE DO FPM-MENSAL-PROPRIO-60%	11.360.549,20	0,00	11.360.549,20
17210102020000000000	COTA-PARTE DO FPM-MENSAL-MDE-5%	946.712,29	0,00	946.712,29
17210102040000000000	COTA-PARTE DO FPM-MENSAL-ASPS-15,00%	2.840.137,11	0,00	2.840.137,11
17210102060000000000	COTA-PARTE DO FPM-MENSAL-FUNDEB-20%	3.786.849,50	0,00	3.786.849,50
17210104010000000000	COTA-PARTE FPM-1%-COTA MES JULHO-PRÓPRIOS	1.269.403,65	0,00	1.269.403,65
17210105010000000000	COTA-PARTE DO ITR - PROPRIO-60%	655,24	0,00	655,24
17210105020000000000	COTA-PARTE DO ITR - MDE-5%	54,53	0,00	54,53
17210105030000000000	COTA-PARTE DO ITR - ASPS-15%	163,71	0,00	163,71
17210105040000000000	COTA-PARTE DO ITR - FUNDEB-20%	218,33	0,00	218,33
17213600010000000000	TRANSF.FINANC.LC Nº87/96-PRÓPRIO-60%	104.382,88	0,00	104.382,88
17213600020000000000	TRANSF.FINANC.LC Nº87/96-MDE-5%	8.698,56	0,00	8.698,56
17213600040000000000	TRANSF.FINANC.LC Nº87/96-ASPS-15%	26.095,68	0,00	26.095,68



41701052546537665

Para uso do Tribunal de Contas	
Fl.	Rubrica



15/09/2017 - 18:25:11

PM DE CAMPO BOM

ORGÃO Nº: 43900

CNPJ: 90832619000155

01/01/2017 a 31/08/2017

Cód. Conta	Descrição	Valor Contábil	Adição/Exclusão	Valor Ajustado
17213600050000000000	TRANSF.FINANC.LC Nº87/96-FUNDEB-20%	34.794,24	0,00	34.794,24
17220101010000000000	COTA-PARTE DO ICMS - PRÓPRIO-60%	16.391.740,17	0,00	16.391.740,17
17220101020000000000	COTA-PARTE DO ICMS - MDE-5%	1.365.978,13	0,00	1.365.978,13
17220101040000000000	COTA-PARTE DO ICMS - ASPS-15%	4.097.934,74	0,00	4.097.934,74
17220101050000000000	COTA-PARTE DO ICMS - FUNDEB-20%	5.463.913,09	0,00	5.463.913,09
17220102010000000000	COTA-PARTE DO IPVA - PRÓPRIO-60%	3.870.718,52	0,00	3.870.718,52
17220102020000000000	COTA-PARTE DO IPVA - MDE-5%	322.558,81	0,00	322.558,81
17220102030000000000	COTA-PARTE DO IPVA - ASPS-15%	967.678,25	0,00	967.678,25
17220102040000000000	COTA-PARTE DO IPVA - FUNDEB-20%	1.290.238,09	0,00	1.290.238,09
17220104010000000000	COTA-PARTE IPI/EXPORT-PRÓPRIO-60%	235.910,60	0,00	235.910,60
17220104020000000000	COTA-PARTE IPI/EXPORT-MDE-5%	19.659,08	0,00	19.659,08
17220104040000000000	COTA-PARTE IPI/EXPORT-ASPS-15%	58.977,45	0,00	58.977,45
17220104050000000000	COTA-PARTE IPI/EXPORT-FUNDEB-20%	78.636,64	0,00	78.636,64
19113800010000000000	MULTAS/JUROS MORA IPTU-PRÓPRIO	37.406,26	0,00	37.406,26
19113800020000000000	MULTAS/JUROS MORA IPTU-MDE	15.463,69	0,00	15.463,69
19113800030000000000	MULTAS/JUROS MORA IPTU-ASPS	9.237,91	0,00	9.237,91
19114000010100000000	MULTAS/JUR.MORA ISSQN-PRÓPR.-NORMAL	16.180,69	0,00	16.180,69
19114000010200000000	MULTAS/JUR.MORA ISSQN-PRÓPR.-SIMPLES NACIONAL	28.538,13	0,00	28.538,13
19114000020100000000	MULTAS/JUR.MORA ISSQN-MDE-NORMAL	6.726,50	0,00	6.726,50
19114000020200000000	MULTAS/JUR.MORA ISSQN-MDE-SIMPLES NACIONAL	11.851,76	0,00	11.851,76
19114000030100000000	MULTAS/JUR.MORA ISSQN-ASPS-NORMAL	4.030,70	0,00	4.030,70
19114000030200000000	MULTAS/JUR.MORA ISSQN-ASPS-SIMPLES NACIONAL	7.096,49	0,00	7.096,49
19131100010000000000	MULTAS/JUR.MORA-D.A.IPTU-PRÓPRIO	569.829,53	0,00	569.829,53
19131100020000000000	MULTAS/JUR.MORA D.A.IPTU-MDE	237.188,35	0,00	237.188,35
19131100030000000000	MULTAS/JUR.MORA D.A.IPTU-ASPS	142.230,36	0,00	142.230,36
19131300010100000000	MULTAS/JUR.MORA-D.A.ISSQN-PRÓPRIOS-NORMAL	89.309,59	0,00	89.309,59
19131300010200000000	MULTAS/JUR.MORA D.A.ISSQN-PRÓPRIOS-SIMP	6.391,00	0,00	6.391,00
19131300020100000000	MULTAS/JUR.MORA D.A.ISSQN-MDE-NORMAL	37.198,08	0,00	37.198,08
19131300020200000000	MULTAS/JUR.MORA D.A.ISSQN-MDE-SIMPLES NACIONAL	2.661,10	0,00	2.661,10
19131300030100000000	MULTAS/JUR.MORA-D.A.ISSQN-ASPS-NORMAL	22.313,45	0,00	22.313,45
19131300030200000000	MULTAS/JUR.MORA-D.A.ISSQN-ASPS-SIMPLES N	1.595,93	0,00	1.595,93
19311100010000000000	RECEITA DIV.ATIVA IPTU-PRÓPRIO	721.342,61	0,00	721.342,61
19311100020000000000	RECEITA DIV.ATIVA IPTU-MDE	296.908,60	0,00	296.908,60
19311100030000000000	RECEITA DIV.ATIVA IPTU-ASPS	178.114,17	0,00	178.114,17
19311300010100000000	RECEITA DIV.ATIVA-ISSQN-PRÓPRIO-NORMAL	86.954,39	0,00	86.954,39
19311300010200000000	RECEITA DIV.ATIVA ISSQN-PRÓPRIO-SIMPLES NACIONAL	9.448,35	0,00	9.448,35
19311300020100000000	RECEITA DIV.ATIVA ISSQN-MDE-NORMAL	36.225,16	0,00	36.225,16
19311300020200000000	RECEITA DIV.ATIVA ISSQN-MDE-SIMPLES NACIONAL	3.936,10	0,00	3.936,10
19311300030100000000	RECEITA DIV.ATIVA ISSQN-ASPS-NORMAL	21.733,43	0,00	21.733,43
19311300030200000000	RECEITA DIV.ATIVA ISSQN-ASPS-SIMPLES NACIONAL	2.361,41	0,00	2.361,41
91112020001010200000	(R) DED.- IMP.PREDIAL-PRÓPRIO-DEVOLUCAO	-5.136,50	0,00	-5.136,50
91112020002010200000	(R) DED.IMPOSTO PREDIAL-MDE-DEVOLUCAO	-1.124,88	0,00	-1.124,88
91112020003010200000	(R) DEDUÇÃO IMP.PREDIAL-ASPS-DEVOLUCAO	-674,93	0,00	-674,93
91112080001000000000	(R) DEDUÇÃO ITBI - 60% - PRÓPRIOS	-78.336,52	0,00	-78.336,52
91112080002000000000	(R) DEDUÇÃO ITBI - 25% - MDE	-8.788,13	0,00	-8.788,13
91112080003000000000	(R) DEDUÇÃO ITBI - 15% - ASPS	-5.272,88	0,00	-5.272,88



41701052546537665

Para uso do Tribunal de Contas	
Fl.	Rubrica



15/09/2017 - 18:25:11

PM DE CAMPO BOM

ORGÃO Nº: 43900

CNPJ: 90832619000155

01/01/2017 a 31/08/2017

Cód. Conta	Descrição	Valor Contábil	Adição/Exclusão	Valor Ajustado
911130501010100000	(R) DEDUÇÃO ISSQN-CREDITOS-LM.3516/2009	-8.287.629,27	0,00	-8.287.629,27
91113050101010300000	(R) DEDUÇÃO ISSQN - DEVOLUÇÕES DIVERSAS	-23.635,91	0,00	-23.635,91
91113050102010100000	(R) DEDUÇÃO ISSQN-CREDITO-LM.3516/2009	-3.453.178,80	0,00	-3.453.178,80
91113050102010300000	(R) DEDUÇÃO ISSQN-DEVOLUÇÕES DIVERSAS	-6.544,18	0,00	-6.544,18
91113050103010100000	(R) DEDUÇÃO ISSQN-CREDITO-LM.3516/2009	-2.071.907,26	0,00	-2.071.907,26
91113050103010300000	(R) DEDUÇÃO ISSQN-DEVOLUÇÕES DIVERSAS	-3.926,49	0,00	-3.926,49
SUBTOTAL I		94.052.091,20	0,00	94.052.091,20

TOTAL I - Base Receita Saúde (ASPS) - 15% da Receita Ajustada **14.107.813,68**

3.5.2 Base de Cálculo Constitucional da Receita da Saúde (ASPS), a Partir dos Recursos Vinculados

Cód. Recurso	Descrição	Valor Contábil	Adição/Exclusão	Valor Ajustado
40	RECEITA TRIBUTÁRIA	7.627.574,81	422,40	7.627.997,21
40	TRANSFERÊNCIAS CORRENTES	7.990.986,94	190.411,84	8.181.398,78
40	OUTRAS RECEITAS CORRENTES	388.713,85	1.627,21	390.341,06
40	DEDUÇÕES DA RECEITA TRIBUTÁRIA	-2.081.781,56	-10.141,81	-2.091.923,37
TOTAL II		13.925.494,04	182.319,64	14.107.813,68

3.5.3 Cálculo da Despesa Constitucional com Saúde (ASPS), por Recursos Vinculados

Cód. Recurso	Descrição da Subfunção	Valor Contábil	Adição/Exclusão	Valor Ajustado
40	Administração Geral	33.143,37	0,00	33.143,37
40	Atenção Básica	19.934.042,37	658.357,50	20.592.399,87
40	Assistência Hospitalar e Ambulatorial	1.470.420,00	306.682,15	1.777.102,15
40	Suporte Profilático e Terapêutico	299.693,46	0,00	299.693,46
40	Vigilância Epidemiológica	293.215,50	0,00	293.215,50
SUBTOTAL I		22.030.514,70	965.039,65	22.995.554,35

3.5.4 Dedução da Despesa Constitucional com Saúde (ASPS)

Gastos com aposentadorias e pensões

Cód. Recurso	Cód. Conta	Valor Contábil	Adição/Exclusão	Valor Ajustado
		0,00	0,00	0,00
SUBTOTAL II		0,00	0,00	0,00

(-) Despesa Liquidada com Rendimentos das ASPS 3.753,79 0,00 3.753,79

SUBTOTAL III **3.753,79** **0,00** **3.753,79**

% de Aplicação Valor Aplicado
TOTAL IV - Gastos Constitucionais com Saúde (ASPS) **24,45** **22.991.800,56**

3.5.5 Despesas Executadas como Contrapartida da Saúde

Cód. Contrapartida	Cód. RV	Descrição da Subfunção	Valor Contábil	Adição/Exclusão	Valor Ajustado
TOTAL			0,00	0,00	0,00

3.6 Justificativa de Seleção/Ajustes nas Contas da Saúde

Nome da Planilha: Base de Cálculo Constitucional da Receita - ASPS

Justificativa: BASE DE CALCULO CONSTITUCIONAL DA RECEITA -ASPS Valor ajustado na coluna das Transferências Correntes, devido ao Programa de Rateio utilizado para distribuir o percentual nas receitas da Saúde.



Nome da Planilha: Cálculo da Despesa com Saúde - ASPS

Justificativa: BASE DE CALCULO CONSTITUCIONAL DA DESPESA -ASPS Valor ajustado na coluna das Despesas, devido ao Programa ter demonstrado um valor menor e não ter buscado os valores de restos a pagar liquidados de exercícios anteriores.

4. Avisos Exibidos na Verificação dos Arquivos Texto

4.1 Avisos Exibidos

Nome do Arquivo	Cód. de Erro	Linha	Campo	Status	Descrição
SUBFUNC.TXT	SFU_09	0	0		A(s) subfunção(ões) da(s) linha(s) 57, 58, 107 e 108 difere(m) da Portaria MOG nº42/1999. Verifique tabela de subfunções na "ajuda" do PAD.
CREDOR.TXT	CRE_14	0	0	AVISO	Percentuais de Unidades da Federação Inválidos: 1%
CREDOR.TXT	CRE_15	0	0	AVISO	Percentuais de Campos Endereço + Cidade + UF em Branco: 1%
BAL_REC.TXT	BER_26	0	0	AVISO	Natureza da Receita Orçamentária 11211700000000000000 do balancete da receita vinculada indevidamente ao recurso 0040
BAL_REC.TXT	BER_26	0	0	AVISO	Natureza da Receita Orçamentária 19139900010200000000 do balancete da receita vinculada indevidamente ao recurso 0040
BAL_REC.TXT	BER_26	0	0	AVISO	Natureza da Receita Orçamentária 19313500000000000000 do balancete da receita vinculada indevidamente ao recurso 0040
CTA_DISP.TXT	CTV_31	0	0		Código de Recurso Vinculado 4525, do arquivo BAL_REC.TXT, não identificado no arquivo CTA_DISP.TXT
CTA_DISP.TXT	CTV_22	0	0	AVISO	2 % dos campos "código da conta corrente" foram preenchidos com zeros

4.2 Avisos Justificados pela Entidade

Descrição: SFU_09 - A(s) subfunção(ões) da(s) linha(s) 57, 58, 107 e 108 difere(m) da Portaria MOG nº42/1999. Verifique tabela de subfunções na "ajuda" do PAD.

Justificativa: O Setor de Contabilidade irá verificar e resolver o problema junto ao CPD e empresa de informática.

Descrição: CTV_31 - Código de Recurso Vinculado 4525, do arquivo BAL_REC.TXT, não identificado no arquivo CTA_DISP.TXT

Justificativa: O Setor de Contabilidade irá verificar e resolver o problema junto ao CPD e empresa de informática.

5. Informações Referentes à Gestão Fiscal

5.1 Transparência da Gestão Fiscal

5.1.1 Data e Forma de Publicação dos Relatórios Resumidos da Execução Orçamentária - art. 52 da LRF

Período	Tipo	Data	Forma Publicação
1º Bimestre	Mural	30/03/2017	Átrio da Prefeitura Municipal
	Jornal	30/03/2017	Jornal " Repercussão"
	Internet	30/03/2017	www.famurs.com.br;www.campobom.rs.gov.br
2º Bimestre	Mural	30/05/2017	Átrio da Prefeitura Municipal
	Jornal	24/05/2017	Jornal " Repercussão"
	Internet	30/05/2017	www.famurs.com.br;www.campobom.rs.gov.br
3º Bimestre	Mural	28/07/2017	Átrio da Prefeitura Municipal
	Jornal	27/07/2017	Jornal " Repercussão"
	Internet	28/07/2017	www.famurs.com.br;www.campobom.rs.gov.br
4º Bimestre	Mural	29/09/2017	Átrio da Prefeitura Municipal
	Jornal	28/09/2017	Jornal " Repercussão"
	Internet	29/09/2017	www.famurs.com.br;www.campobom.rs.gov.br

5.1.2 Data e forma de Publicação dos Relatórios da Gestão Fiscal - Poder Executivo e Indiretas - § 2º do art. 55 da LRF

Período	Tipo	Data	Forma Publicação
1º Semestre	Mural		Não Publicado
	Jornal		Não Publicado
	Internet		Não Publicado
1º Quadrimestre	Mural	30/05/2017	Átrio da Prefeitura Municipal



2º Quadrimestre	Jornal	24/05/2017	Jornal "Repercussão"
	Internet	30/05/2017	www.famurs.com.br; www.campobom.rs.gov.br
	Mural	29/09/2017	Átório da Prefeitura Municipal
	Jornal	28/09/2017	Jornal "Repercussão"
	Internet	29/09/2017	www.famurs.com.br; www.campobom.rs.gov.b

5.1.3 Data e Local das Audiências Públicas

Período	Data	Local
3º Quadrimestre/2016	27/01/2017	Câmara Municipal de Vereadores
1º Quadrimestre/2017	30/05/2017	Câmara Municipal de Vereadores
2º Quadrimestre/2017	28/09/2017	Câmara Municipal de Vereadores

5.1.4 Disponibilização das Informações na Internet, em tempo real

Data	Endereço Eletrônico
27/04/2011	http://www.campobom.rs.gov.br

Não foram inseridas observações.

5.2 Demonstrativos da Lei de Responsabilidade Fiscal

5.2.1 Modelo 1 - Demonstrativo da Receita Corrente Líquida

5.2.1.1 Modelo 1 - Demonstrativo da Receita Corrente Líquida - Exercício de 2016 - 01/09/2016 a 31/12/2016

Cod. Conta	Descrição	Valor Contábil	Adição/Exclusão	Valor Ajustado
1000000000000000	RECEITAS CORRENTES	72.665.569,10	0,00	72.665.569,10
9100000000000000	(R) DEDUCOES DAS RECEITAS CORRENTES	-12.476.756,08	0,00	-12.476.756,08
SELEÇÃO AUTOMÁTICA	DEDUÇÕES DA RECEITA			
11120431010101000000	IRRF-ATIVO/INAT.EXECUTIVO-60%	667.394,20	0,00	667.394,20
11120431010102000000	IRRF-ATIVO IPASEM/INAT.TESOU-IPASEM-60%	12.217,01	0,00	12.217,01
11120431010201000000	IRRF-ATIVO/INAT.-EXECUTIVO-25%	278.080,32	0,00	278.080,32
11120431010202000000	IRRF-ATIVO IPASEM/INAT.TESOU.-IPASEM-25%	5.090,42	0,00	5.090,42
11120431010301000000	IRRF-ATIVO/INAT.EXECUTIVO-15%	166.848,00	0,00	166.848,00
11120431010302000000	IRRF-ATIVO IPASEM/INAT.TESOU.-IPASEM-15%	3.054,25	0,00	3.054,25
11120431020100000000	IRRF-ATIVO/INAT.LEGISL.-60%-PROPRIO	45.196,93	0,00	45.196,93
11120431020200000000	IRRF-ATIVO/INAT.LEGISL.-25%-MDE	18.832,02	0,00	18.832,02
11120431020300000000	IRRF-ATIVO/INAT.LEGISL.-15%-ASPS	11.299,21	0,00	11.299,21
TOTAL		58.980.800,66	0,00	58.980.800,66

5.2.1.2 Modelo 1 - Demonstrativo da Receita Corrente Líquida - Exercício de 2017 - 01/01/2017 a 31/08/2017

Cod. Conta	Descrição	Valor Contábil	Adição/Exclusão	Valor Ajustado
1000000000000000	RECEITAS CORRENTES	163.157.193,59	0,00	163.157.193,59
9100000000000000	(R) DEDUCOES DAS RECEITAS CORRENTES	-24.601.743,78	0,00	-24.601.743,78
SELEÇÃO AUTOMÁTICA	DEDUÇÕES DA RECEITA			
11120431010101000000	IRRF-ATIVO/INAT.EXECUTIVO-60%	1.282.762,89	0,00	1.282.762,89
11120431010102000000	IRRF-ATIVO IPASEM/INAT.TESOU-IPASEM-60%	29.655,02	0,00	29.655,02



Cod. Conta	Descrição	Valor Contábil	Adição/Exclusão	Valor Ajustado
11120431010201000000	IRRF-ATIVO/INAT.-EXECUTIVO-25%	534.484,10	0,00	534.484,10
11120431010202000000	IRRF-ATIVO IPASEM/INAT.TESOU.-IPASEM-25%	12.356,27	0,00	12.356,27
11120431010301000000	IRRF-ATIVO/INAT.EXECUTIVO-15%	320.690,30	0,00	320.690,30
11120431010302000000	IRRF-ATIVO IPASEM/INAT.TESOU.-IPASEM-15%	7.413,73	0,00	7.413,73
11120431020100000000	IRRF-ATIVO/INAT.LEGISL.-60%-PROPRIO	55.143,42	0,00	55.143,42
11120431020200000000	IRRF-ATIVO/INAT.LEGISL.-25%-MDE	22.976,39	0,00	22.976,39
11120431020300000000	IRRF-ATIVO/INAT.LEGISL.-15%-ASPS	13.785,82	0,00	13.785,82
TOTAL		136.276.181,87	0,00	136.276.181,87
TOTAL DA RECEITA CORRENTE LÍQUIDA		195.256.982,53	0,00	195.256.982,53

5.2.2 Modelo 2 - Demonstrativo da Despesa com Pessoal (Executivo)

5.2.2.1 Modelo 2 - Demonstrativo da Despesa com Pessoal (Executivo) - Exercício de 2016 - 01/09/2016 a 31/12/2016

CONTAS DE DESPESA

Cod. Conta	Descrição	Valor Contábil	Adição/Exclusão	Valor Ajustado
3100000000000000	PESSOAL E ENCARGOS SOCIAIS	39.697.248,40	0,00	39.697.248,40
DEDUÇÕES				
SELEÇÃO AUTOMÁTICA				
319011070100000	ABONO DE PERMANÊNCIA - RPPS	12.954,59	0,00	12.954,59
319094010100000	INDENIZAÇÃO PARA DEMISSÃO DE SERVIDORES/	1.455.589,66	0,00	1.455.589,66
319113080100000	CONTRIBUIÇÃO PATRONAL P/ASSISTÊNCIA-ATIVOS	317.925,09	0,00	317.925,09
319113990100000	AMORTIZAÇÃO DO PASSIVO ATUARIAL DO RPPS	3.276.101,28	0,00	3.276.101,28
TOTAL DAS CONTAS DE DESPESA		34.634.677,78	0,00	34.634.677,78

CONTAS DE RECEITA

Cod. Conta	Descrição	Valor Contábil	Adição/Exclusão	Valor Ajustado
SELEÇÃO AUTOMÁTICA				
11120431010101000000	IRRF-ATIVO/INAT.EXECUTIVO-60%	667.394,20	0,00	667.394,20
11120431010102000000	IRRF-ATIVO IPASEM/INAT.TESOU-IPASEM-60%	12.217,01	0,00	12.217,01
11120431010201000000	IRRF-ATIVO/INAT.-EXECUTIVO-25%	278.080,32	0,00	278.080,32
11120431010202000000	IRRF-ATIVO IPASEM/INAT.TESOU.-IPASEM-25%	5.090,42	0,00	5.090,42
11120431010301000000	IRRF-ATIVO/INAT.EXECUTIVO-15%	166.848,00	0,00	166.848,00
11120431010302000000	IRRF-ATIVO IPASEM/INAT.TESOU.-IPASEM-15%	3.054,25	0,00	3.054,25
TOTAL DAS CONTAS DE RECEITA		1.132.684,20	0,00	1.132.684,20

CONTAS PATRIMONIAIS

Cod. Conta	Descrição	Valor Contábil	Adição/Exclusão	Valor Ajustado
SELEÇÃO AUTOMÁTICA				
		0,00	0,00	0,00



CONTAS PATRIMONIAIS

Cod. Conta	Descrição	Valor Contábil	Adição/Exclusão	Valor Ajustado
TOTAL DAS CONTAS PATRIMONIAIS		0,00	0,00	0,00

RESTOS A PAGAR NÃO PROCESSADOS

Cod. Conta	Descrição	Valor Contábil	Adição/Exclusão	Valor Ajustado
3100000000000000	PESSOAL E ENCARGOS SOCIAIS	60.025,98	0,00	60.025,98
DEDUÇÕES				
SELEÇÃO AUTOMÁTICA		0,00	0,00	0,00
TOTAL DOS RESTOS A PAGAR NÃO PROCESSADOS		60.025,98	0,00	60.025,98

Total da Despesa c/ Pessoal Ex. Anterior	33.562.019,56	0,00	33.562.019,56
--	---------------	------	---------------

5.2.2.2 Modelo 2 - Demonstrativo da Despesa com Pessoal (Executivo) - Exercício de 2017 - 01/01/2017 a 31/08/2017

CONTAS DE DESPESA

Cod. Conta	Descrição	Valor Contábil	Adição/Exclusão	Valor Ajustado
3100000000000000	PESSOAL E ENCARGOS SOCIAIS	71.124.406,77	0,00	71.124.406,77
DEDUÇÕES				
SELEÇÃO AUTOMÁTICA				
319011070100000	ABONO DE PERMANÊNCIA - RPPS	35.862,79	0,00	35.862,79
319094010100000	INDENIZAÇÃO PARA DEMISSÃO DE SERVIDORES/	1.145.094,68	0,00	1.145.094,68
319113080100000	CONTRIBUIÇÃO PATRONAL P/ASSISTÊNCIA-ATIVOS	1.008.349,60	0,00	1.008.349,60
319113990100000	AMORTIZAÇÃO DO PASSIVO ATUARIAL DO RPPS	6.304.723,14	0,00	6.304.723,14
TOTAL DAS CONTAS DE DESPESA		62.630.376,56	0,00	62.630.376,56

CONTAS DE RECEITA

Cod. Conta	Descrição	Valor Contábil	Adição/Exclusão	Valor Ajustado
SELEÇÃO AUTOMÁTICA				
11120431010101000000	IRRF-ATIVO/INAT.EXECUTIVO-60%	1.282.762,89	0,00	1.282.762,89
11120431010102000000	IRRF-ATIVO IPASEM/INAT.TESOU-IPASEM-60%	29.655,02	0,00	29.655,02
11120431010201000000	IRRF-ATIVO/INAT.-EXECUTIVO-25%	534.484,10	0,00	534.484,10
11120431010202000000	IRRF-ATIVO IPASEM/INAT.TESOU.-IPASEM-25%	12.356,27	0,00	12.356,27
11120431010301000000	IRRF-ATIVO/INAT.EXECUTIVO-15%	320.690,30	0,00	320.690,30
11120431010302000000	IRRF-ATIVO IPASEM/INAT.TESOU.-IPASEM-15%	7.413,73	0,00	7.413,73
TOTAL DAS CONTAS DE RECEITA		2.187.362,31	0,00	2.187.362,31



41701052546537665

Para uso do Tribunal de Contas	
Fl.	Rubrica



15/09/2017 - 18:25:11

PM DE CAMPO BOM

ORGÃO Nº: 43900

CNPJ: 90832619000155

01/01/2017 a 31/08/2017

CONTAS PATRIMONIAIS

Cod. Conta	Descrição	Valor Contábil	Adição/Exclusão	Valor Ajustado
SELEÇÃO AUTOMÁTICA				
		0,00	0,00	0,00
TOTAL DAS CONTAS PATRIMONIAIS		0,00	0,00	0,00

EMPENHOS NÃO LIQUIDADOS

Cod. Conta	Descrição	Valor Contábil	Adição/Exclusão	Valor Ajustado
3100000000000000	PESSOAL E ENCARGOS SOCIAIS	3.321.203,02	0,00	3.321.203,02
DEDUÇÕES				
SELEÇÃO AUTOMÁTICA				
		0,00	0,00	0,00
TOTAL DOS EMPENHOS NÃO LIQUIDADOS		3.321.203,02	0,00	3.321.203,02

Total da Despesa c/ Pessoal Ex. Atual	63.764.217,27	0,00	63.764.217,27
Total da Despesa com Pessoal	97.326.236,83	0,00	97.326.236,83


5.2.4 Modelo 4 - Demonstrativo da Dívida Consolidada

5.2.4.1 Modelo 4 - Demonstrativo da Dívida Consolidada Líquida - Dívida Consolidada ou Fundada - Exercício de 2017

Cod. Conta	Descrição	Valor Contábil	Adição/Exclusão	Valor Ajustado
SELEÇÃO AUTOMÁTICA				
21231010100000004525	CLUBE 15 NOVENBRO-L.M.Nº 4.327/2015 (P)	182.707,66	0,00	182.707,66
21231010100000004529	BCO.BRASIL-CON.40/00720-0-CAM.ESC.15-(P)	30.909,08	0,00	30.909,08
21231010100000004534	BADESUL OPER.CRED.CONT.46/14-SINAL(P)	408.094,99	0,00	408.094,99
21231010100000004635	CXA.FED.CONT.0399.686-11/14-AV.JOÃO (P)	21.089,40	0,00	21.089,40
21231010100000004636	CXA.FED.CONT.0399.686-11/14-AV.JOÃO P(F)	20,02	0,00	20,02
21231010100000004637	CXA.FED.CONT.0399.638-22/14-NUCLEO H.(P)	18.833,15	0,00	18.833,15
22231010000000004528	BCO.BRASIL CONT.40/00720-0-CAM.ESCOLA-15	285.909,17	0,00	285.909,17
22231010000000004538	BADESUL-INFRA-ESTRUT.SINAL.VIÁRIA-46/14	570.614,37	0,00	570.614,37
22231010000000004546	CXA.FED.CONT.0399.638-22/14-NUCLEO HABIT	2.867.656,53	0,00	2.867.656,53
22231010000000004549	CXA.FED.CONT.0399.686.11/14-AV.JOÃO P.DI	2.824.817,94	0,00	2.824.817,94
TOTAL		7.210.652,31	0,00	7.210.652,31

5.2.4.2 Modelo 4 - Demonstrativo da Dívida Consolidada Líquida - Disponibilidade de Caixa (Disponibilidade de Caixa Bruta - Restos a Pagar Processados) - Exercício de 2017

Cod. Conta	Descrição	Valor Contábil	Adição/Exclusão	Valor Ajustado
SELEÇÃO AUTOMÁTICA				
11111190200000000006	BCO.DO BRASIL C/MOVIMENTO/CORRENTE	6.153,54	0,00	6.153,54



41701052546537665



15/09/2017 - 18:25:11


PM DE CAMPO BOM

ORGÃO Nº: 43900

CNPJ: 90832619000155

01/01/2017 a 31/08/2017

Cod. Conta	Descrição	Valor Contábil	Adição/Exclusão	Valor Ajustado
1111119020000000030	BCO.DO BRASIL C/FPM/CORRENTE	3.071,73	0,00	3.071,73
11111190200000000385	BCO.DO BRASIL C/ICMS EXPORT./CORRENTE	0,77	0,00	0,77
11111190200000000527	BCO.DO BRASIL C/MDE	6.221,44	0,00	6.221,44
111111902000000002580	BCO.DO BRASIL C/SIMPLES NACIONAL	10.794,87	0,00	10.794,87
111111902000000002925	BCO.DO BRASIL C/FMS-PROPRIOS-ASPS	5.772,00	0,00	5.772,00
11111190300000000010	CXA.ECON.FEDERAL C/MOVIMENTO/CORRENTE	88.439,06	0,00	88.439,06
111111903000000004539	CXA.FEDERAL C/CASA DO ARTESÃO-2013-VINCULADO	18.851,73	0,00	18.851,73
111111903000000004723	CAIXA FEDERAL C/PISTA BMX-2016	136.161,09	0,00	136.161,09
111111903000000004767	CAIXA ECON.FEDERAL - MDE	518,01	0,00	518,01
111111903000000004769	CAIXA ECON.FEDERAL-FMS	11.678,89	0,00	11.678,89
11111191200000000003	BANRISUL C/MOVIMENTO/CORRENTE	45.715,14	0,00	45.715,14
111111912000000000420	BANRISUL C/MULTAS DE TRANSITO	2.437,39	0,00	2.437,39
111111912000000000439	BANRISUL C/F.MUN.DIREITOS CRIANCA E ADOL	42,23	0,00	42,23
111111912000000000476	BANRISUL C/TRANSPORTE ESCOLAR	6,73	0,00	6,73
111111912000000000513	BANRISUL C/FUNDO MUNICIPAL DE HABITACAO	3,74	0,00	3,74
111111912000000000826	BANRISUL C/PSF-IMPL.PROG.SISAB/REDESUS	7,45	0,00	7,45
111111912000000002221	BANRISUL C/VIG-SAUDE-DENGUE-2015-2016	4,33	0,00	4,33
111111912000000002295	BANRISUL C/FUNREBOM	2.677,37	0,00	2.677,37
111111912000000002708	BANRISUL C/FEPAC-FUNDO ESP.PROM.ATIV.CUL	5,16	0,00	5,16
111111912000000002778	BANRISUL C/FUNDEMA	9,85	0,00	9,85
111111912000000002927	BANRISUL C/FUNDO GESTÃO COMPART-CORSAN	4,90	0,00	4,90
111111912000000002938	BANRISUL C/REDE INC.P/ATENCAO BASIC-PIES	6,41	0,00	6,41
111111912000000002966	BANRISUL C/FUNDO MUNIC.ILUM.PUBLICA	5,65	0,00	5,65
111111912000000003083	BANRISUL C/CORRENTE-MDE	73,92	0,00	73,92
111111912000000003085	BANRISUL C/CORRENTE-FMS	29.299,85	0,00	29.299,85
111111912000000003169	BANRISUL C/AGENTE COMUN.SAUDE-PACS-FMS	0,60	0,00	0,60
111111912000000003171	BANRISUL C/PSF-PROGR.SAUDE FAMILIA-FMS	0,94	0,00	0,94
111111912000000003175	BANRISUL C/FARMACIA BÁSICA-FMS	8,96	0,00	8,96
111111912000000003177	BANRISUL C/PSF-SALVAR-FMS	12,53	0,00	12,53
111111912000000003198	BANRISUL C/FUNDO MUNIC.SEGUR.PUBLICA	8,59	0,00	8,59
111111912000000003264	BANRISUL C/CORR.APOIO REDE HOSPITALAR	3,86	0,00	3,86
111111912000000004329	BANRISUL C/ALIEN.BENS IMOV.LOT.INDUSTRIA	3,59	0,00	3,59
111111912000000004516	BANRISUL C/FUNDO MUNIC.TURISMO	0,31	0,00	0,31
111111912000000004727	BANRISUL C/MOV.-CAPS-CUCA LEGAL	27,88	0,00	27,88
111111999000000002633	BCO.BRADESCO C/CORRENTE-SALARIO	172,18	0,00	172,18
111115000000000004902	BCO.BRASIL C/APL.PROGR.AÇÕES ALIMEN.NUTR	13.408,07	0,00	13.408,07
111115002000000000064	CXA.ECON.FEDERAL C/MOVIMENTO-APLICACAO	9.441.985,25	0,00	9.441.985,25
111115003000000000011	BANRISUL C/MOVIMENTO-APLICACAO	1.757.212,52	0,00	1.757.212,52
111115003000000000028	BCO.DO BRASIL C/MOVIMENTO-APLICACAO	32.342,13	0,00	32.342,13
1111150030000000000763	BCO.DO BRASIL C/FUNDO ESPECIAL-APLICACAO	107.020,58	0,00	107.020,58
1111150030000000000767	BCO.DO BRASIL C/REC.MINERAIS-APLICACAO	78.287,07	0,00	78.287,07



41701052546537665

Para uso do Tribunal de Contas	
Fl.	Rubrica



15/09/2017 - 18:25:11


PM DE CAMPO BOM

ORGÃO Nº: 43900

CNPJ: 90832619000155

01/01/2017 a 31/08/2017

Cod. Conta	Descrição	Valor Contábil	Adição/Exclusão	Valor Ajustado
11111500300000000768	BANRISUL C/MULTAS DE TRANSITO-APLICACAO	43.066,18	0,00	43.066,18
11111500300000000775	BANRISUL C/TRANSPORTE ESCOLAR-APLICACAO	34.536,27	0,00	34.536,27
11111500300000000781	BCO.DO BRASIL C/PSF-APL.SAUDE NA ESCOLA	5.629,26	0,00	5.629,26
11111500300000000782	BANRISUL C/F.M.HABITACAO - APLICACAO	77.228,22	0,00	77.228,22
11111500300000000786	BCO.DO BRASIL C/MDE APLICACAO	24.040,07	0,00	24.040,07
11111500300000000789	BCO.DO BRASIL C/FUMDER-APLICACAO	3.731,03	0,00	3.731,03
11111500300000000793	BCO.DO BRASIL C/FPM-MOVIMENTO-APLICACAO	778.868,85	0,00	778.868,85
11111500300000000794	BCO.DO BRASIL C/ICMS-EXP.-MOV./APLICACAO	70.347,76	0,00	70.347,76
11111500300000000839	BANRISUL C/APL.PSF PROGR.SISAB-REDESUS	70.152,74	0,00	70.152,74
11111500300000000877	BCO.DO BRASIL C/SAL.EDUCACAO-APLICACAO	1.247.312,37	0,00	1.247.312,37
11111500300000000886	BCO.DO BRASIL C/PNATE-APLICACAO	2.876,20	0,00	2.876,20
11111500300000000895	BCO.DO BRASIL C/CIDE-APLICACAO	7.197,57	0,00	7.197,57
11111500300000002225	BANRISUL C/APL.VIG.SAUDE-DENGUE-2015-16	32.687,03	0,00	32.687,03
11111500300000002296	BANRISUL C/FUNREBOM-APLICACAO	85.514,21	0,00	85.514,21
11111500300000002323	BCO.BRASIL C/APL.PROTEÇÃO SOC.ESP.MÉDIA	10.094,08	0,00	10.094,08
11111500300000002422	BCO.BRASIL C/APL.EXTRA-ORÇ.DIVER.CAUÇÕES	77.584,91	0,00	77.584,91
11111500300000002431	BCO.BRASIL C/APL.ATENC.ESPECIAL.EQUIP.PA	11.656,41	0,00	11.656,41
11111500300000002499	BCO.BRASIL C/APL.BOLSA FAMILIA-FMAS	80.573,05	0,00	80.573,05
11111500300000002547	BCO.DO BRASIL C/FUNDEB-APLICAÇÃO	511.243,20	0,00	511.243,20
11111500300000002581	BCO.DO BRASIL C/SIMPLES NACIONAL-APLICAC	663.811,85	0,00	663.811,85
11111500300000002705	BCO.DO BRASIL C/APLIC.EDUC.SAUDE-GES.SUS	34.928,14	0,00	34.928,14
11111500300000002709	BANRISUL C/APLIC-FEPAC-FUNDO ESP.PROM.AT	7.290,76	0,00	7.290,76
11111500300000002735	BCO.DO BRASIL C/APL.MERENDA ESCOLAR-PNAE	1.979,26	0,00	1.979,26
11111500300000002779	BANRISUL C/FUNDEMA-APLICACAO	366.118,94	0,00	366.118,94
11111500300000002875	BCO.DO BRASIL C/APL.ASS.FARMACIA BÁSICA	70.261,27	0,00	70.261,27
11111500300000002877	BCO.DO BRASIL C/APLIC.SAMU - FMS	344,14	0,00	344,14
11111500300000002879	BCO.DO BRASIL C/APLIC.PAB-FIXO	327.128,50	0,00	327.128,50
11111500300000002881	BCO.DO BRASIL C/APLIC.HIV AIDS - FMS	256.199,35	0,00	256.199,35
11111500300000002883	BCO.DO BRASIL C/APLIC.VIG.SAUDE - FMS	74.670,81	0,00	74.670,81
11111500300000002922	BCO.DO BRASIL C/APLIC.PSF-FMS	52,68	0,00	52,68
11111500300000002924	BCO.DO BRASIL C/APLIC.PACS-FMS	37,02	0,00	37,02
11111500300000002926	BCO.DO BRASIL C/APLIC.FMS-PROPRIOS-ASPS	43.809,11	0,00	43.809,11
11111500300000002928	BANRISUL C/APLIC. FUNDO GESTÃO-CORSAN	7.203.637,47	0,00	7.203.637,47
11111500300000002939	BANRISUL C/APL.REDE INC.P/ATENC.BAS.PIES	28.170,25	0,00	28.170,25
11111500300000002943	BCO.DO BRASIL C/APLIC.VIG.SANITÁRIA-FMS	11.567,20	0,00	11.567,20
11111500300000002967	BANRISUL C/F.M.ILUM.PUBLICA-APLICACAO	850.965,92	0,00	850.965,92
11111500300000003078	CXA.FED.C/APL.-EQUIP.CAPS-EP-25650013	19.911,28	0,00	19.911,28
11111500300000003084	BANRISUL C/APLICAÇÃO-MDE	54.000,00	0,00	54.000,00
11111500300000003086	BANRISUL C/APLICAÇÃO-FMS	24.884,03	0,00	24.884,03
11111500300000003170	BANRISUL C/APL.AGENTE COM.SAUDE-PACS-FMS	1.415,72	0,00	1.415,72
11111500300000003172	BANRISUL C/APLIC.PROGR.SAUDE FAMIL.-FMS	63.364,43	0,00	63.364,43



41701052546537665

Para uso do Tribunal de Contas	
Fl.	Rubrica



15/09/2017 - 18:25:11

PM DE CAMPO BOM

ORGÃO Nº: 43900

CNPJ: 90832619000155

01/01/2017 a 31/08/2017

Cod. Conta	Descrição	Valor Contábil	Adição/Exclusão	Valor Ajustado
11111500300000003176	BANRISUL C/APLIC.FARMACIA BÁSICA-FMS	93.486,16	0,00	93.486,16
11111500300000003199	BANRISUL C/APLIC.-FUNDO.MUNIC.SEGUR.PUBL	1.849,79	0,00	1.849,79
11111500300000003246	BCO.DO BRASIL C/FATURAS-PACTO/APLIC.	410.105,14	0,00	410.105,14
11111500300000003254	BCO.DO BRASIL C/APLIC.FAEC-NEFROLOGIA	49.460,58	0,00	49.460,58
11111500300000003265	BANRISUL C/APLIC.APOIO REDE HOSPITALAR	177.711,74	0,00	177.711,74
11111500300000003269	CXA.FEDERAL C/APLIC.MOBILIZAÇÃO SOCIAL	4.706,62	0,00	4.706,62
11111500300000003323	BCO.DO BRASIL C/APLIC.PMAQ-PAB VARIÁVEL	4.969,01	0,00	4.969,01
11111500300000003330	BCO.DO BRASIL C/APLIC.FAEC-MAMOGRAFIA	55.039,78	0,00	55.039,78
11111500300000003344	BCO.DO BRASIL C/APLIC.REDE CEGONHA	4.139,98	0,00	4.139,98
11111500300000003346	BCO BRASIL C/APL.CIRUG I-ALTA/MEDIA-FAEC	5.525,08	0,00	5.525,08
11111500300000003348	BCO BRASIL C/APL.CIRURG II-ALTA/MED-FAEC	20.817,31	0,00	20.817,31
11111500300000003350	BCO.BRASIL C/APL.CIRURG.III-ALTA/MED-FAE	167,29	0,00	167,29
11111500300000003440	BCO.BRASIL C/APL.INC QUALID.AÇÕES DENGUE	18.376,52	0,00	18.376,52
11111500300000003442	BCO.BRASIL C/APL.IN PROJ.VIG.PREV.ACIDEN	22.124,00	0,00	22.124,00
11111500300000003478	BCO.DO BRASIL C/APL. FAEC -SERV.ODONTOL.	2.436,91	0,00	2.436,91
11111500300000003493	CXA.FED.C/APLIC.CONTR.REPAS.0371526-86	221.127,30	0,00	221.127,30
11111500300000003539	CXA.FEDERAL C/APLIC.PRAÇA ESPORTES PAC	102.666,07	0,00	102.666,07
11111500300000003576	BANRISUL C/APLIC.AQUIS.VÉÍC.SAUDE-AMBULA	89.887,66	0,00	89.887,66
11111500300000004123	BCO.BRASIL C/APLIC.FUNDO MUNIC.ESPORTES	1.065,42	0,00	1.065,42
11111500300000004142	BCO.BRASIL C/APL.CONV.INVES.UBS-EMENDA P	72.085,19	0,00	72.085,19
11111500300000004342	BANRISUL C/APL.ALIEN.BENS IMOV.LOT.INDL	283,08	0,00	283,08
11111500300000004348	BANRISUL APL.PRIMEIRA INFANC.MELHOR-ESTA	459,65	0,00	459,65
11111500300000004517	BANRISUL C/APLIC.FUNDO MUNIC.TURISMO	2.592,58	0,00	2.592,58
11111500300000004575	BCO.BRASIL C/APLIC.-AMPL.UBS-AURORA-EP	41.751,87	0,00	41.751,87
11111500300000004581	BCO.BRASIL C/APL.ESTR.ATENÇ.ESP.CAPS I	9.661,65	0,00	9.661,65
11111500300000004596	BCO.BRASIL C/APL.AQUIS.EQUIP.UBS-REDE EST	46.571,44	0,00	46.571,44
11111500300000004702	BANCO BRASIL C/ APL. ACESSUAS TRABALHO-	96.172,96	0,00	96.172,96
11111500300000004706	BANCO BRASIL C/APL. IGD-SUAS-FMAS	4.543,85	0,00	4.543,85
11111500300000004708	BANCO BRASIL C/APL.PISO DE ALTA COMPLEX.	14.409,11	0,00	14.409,11
11111500300000004710	BANCO BRASIL C/APL.BLOCO PROTEÇÃO SOC.BA	29.515,77	0,00	29.515,77
11111500300000004737	BCO.BRASIL C/APL.VIG.SAUDE-MANUT.ACADEMI	15.543,53	0,00	15.543,53
11111500300000004775	BCO BRASIL C/APLIC.CAPS-REDE SAUDE MENTA	75.905,84	0,00	75.905,84
11111500300000004779	CXA.FED.C/APL.AQUIS.EQUIP.EP-15-ELISEU P	156.871,63	0,00	156.871,63
11111500300000004787	CXA.FED.APL.TRAN.UNIÃO EQUIP.UBS.EP-JOÃO	62.877,20	0,00	62.877,20
11111500300000004790	CXA.FEDERAL C/APLIC.PRAÇA ESPORTE-PAC	311.931,88	0,00	311.931,88
11111500300000004944	BCO.BRASIL C/APL.AMPL.UBS.IMIGR.NORTE-EP	28.588,01	0,00	28.588,01
11111500300000004946	CXA.ECON.FED.APL.EQUIP.CEMADE-PAULISTA-E	411.561,02	0,00	411.561,02
11111500300000004968	BCO.BRASIL C/APL.FAEC-TRANSPL.ÓRGÃO, TEC	29,45	0,00	29,45
11111500300000004977	BCO.BRASIL C/APL.PROGR.1ª INFANCIA-SUAS	50.790,84	0,00	50.790,84
11111500300000004990	CXA.ECON.FED.C/ APL.EQUIP.EP Nº25650004	201.858,22	0,00	201.858,22
632100000000000091518	RP PROCESSADOS A PAGAR	-199.859,85	0,00	-199.859,85



Cod. Conta	Descrição	Valor Contábil	Adição/Exclusão	Valor Ajustado
TOTAL		27.797.153,13	0,00	27.797.153,13

5.2.4.3 Modelo 4 - Demonstrativo da Dívida Consolidada Líquida - Demais Haveres Financeiros - Exercício de 2017

Cod. Conta	Descrição	Valor Contábil	Adição/Exclusão	Valor Ajustado
SELEÇÃO AUTOMÁTICA				
12111990300000002854	(R) PROVISÃO P/ PERDAS DIVIDA ATIVA-EXEC	-84.004.064,19	0,00	-84.004.064,19
TOTAL		-84.004.064,19	0,00	-84.004.064,19
Total das Deduções (Disponibilidade de Caixa + Demais Haveres Financeiros)				27.797.153,13
Total da Dívida Consolidada Líquida (Dívida Consolidada - Deduções)				0,00

5.2.4.4 Modelo 4 - Demonstrativo da Dívida Consolidada Líquida - Outras Obrigações Não Integrantes da Dívida Consolidada - Exercício de 2017

Cod. Conta	Descrição	Valor Contábil	Adição/Exclusão	Valor Ajustado
SELEÇÃO AUTOMÁTICA				
6311000000000091522	RP NÃO PROCESSADOS A LIQUIDAR	306.775,93	0,00	306.775,93
TOTAL		306.775,93	0,00	306.775,93

5.2.5 Modelo 5 - Demonstrativo das Garantias e Contragarantias de Valores

5.2.5.1 Modelo 5 - Demonstrativo das Garantias e Contragarantias de Valores - Garantias - Exercício de 2017 - 01/01/2017 a 31/08/2017

Cod. Conta	Descrição	Valor Contábil	Adição/Exclusão	Valor Ajustado
SELEÇÃO AUTOMÁTICA				
		0,00	0,00	0,00
TOTAL		0,00	0,00	0,00

O município não foi chamado a honrar quaisquer garantias.

5.2.5.2 Modelo 5 - Demonstrativo das Garantias e Contragarantias de Valores - Contragarantias - Exercício de 2017 - 01/01/2017 a 31/08/2017

Cod. Conta	Descrição	Valor Contábil	Adição/Exclusão	Valor Ajustado
SELEÇÃO AUTOMÁTICA				
		0,00	0,00	0,00
TOTAL		0,00	0,00	0,00

5.2.6 Modelo 6 - Demonstrativo das Operações de Crédito - Internas e Externas

5.2.6.1 Modelo 6 - Demonstrativo das Operações de Crédito - Internas e Externas - Exercício de 2017 - 01/01/2017 a 31/08/2017



Cod. Conta	Descrição	Valor Contábil	Adição/Exclusão	Valor Ajustado
SELEÇÃO AUTOMÁTICA				
21149903000000000000	OPERAÇÃO CREDITO-PAV.AV.JOÃO PEDRO DIAS	340.572,34	0,00	340.572,34
21149904000000000000	OPERAÇÃO CREDITO-PAVIM.VIAS URBANAS	486.761,71	0,00	486.761,71
TOTAL DAS CONTAS DE RECEITA		827.334,05	0,00	827.334,05
Total para fins da apuração do cumprimento do limite		827.334,05	0,00	827.334,05


5.2.6.2 Modelo 6 - Demonstrativo das Operações de Crédito - Antecipação da Receita - Exercício de 2017 - 01/01/2017 a 31/08/2017

Cod. Conta	Descrição	Valor Contábil	Adição/Exclusão	Valor Ajustado
SELEÇÃO AUTOMÁTICA				
		0,00	0,00	0,00
TOTAL		0,00	0,00	0,00

5.2.10 Modelo 13 - Demonstrativos dos Gastos Totais do Legislativo

5.2.10.1 Modelo 13 - Demonstrativos dos Gastos Totais - Receita Realizada no Exercício Anterior - Exercício de 2016 - 01/01/2016 a 31/12/2016

Cod. Conta	Descrição	Valor Contábil	Adição/Exclusão	Valor Ajustado
SELEÇÃO AUTOMÁTICA				
11120200010100000000	IMPOSTO PREDIAL - PROPRIO	7.102.390,94	0,00	7.102.390,94
11120200010200000000	IMPOSTO TERRITORIAL - PROPRIO	1.903.905,13	0,00	1.903.905,13
11120200020100000000	IMPOSTO PREDIAL - MDE	2.959.049,17	0,00	2.959.049,17
11120200020200000000	IMPOSTO TERRITORIAL - MDE	793.245,71	0,00	793.245,71
11120200030100000000	IMPOSTO PREDIAL - ASPS	1.775.337,47	0,00	1.775.337,47
11120200030200000000	IMPOSTO TERRITORIAL - ASPS	476.614,91	0,00	476.614,91
11120431010101000000	IRRF-ATIVO/INAT.EXECUTIVO-60%	1.763.268,03	0,00	1.763.268,03
11120431010102000000	IRRF-ATIVO IPASEM/INAT.TESOU-IPASEM-60%	34.782,13	0,00	34.782,13
11120431010201000000	IRRF-ATIVO/INAT.-EXECUTIVO-25%	734.694,30	0,00	734.694,30
11120431010202000000	IRRF-ATIVO IPASEM/INAT.TESOU.-IPASEM-25%	14.492,56	0,00	14.492,56
11120431010301000000	IRRF-ATIVO/INAT.EXECUTIVO-15%	440.816,29	0,00	440.816,29
11120431010302000000	IRRF-ATIVO IPASEM/INAT.TESOU.-IPASEM-15%	8.695,53	0,00	8.695,53
11120431020100000000	IRRF-ATIVO/INAT.LEGISL.-60%-PROPRIO	94.364,62	0,00	94.364,62
11120431020200000000	IRRF-ATIVO/INAT.LEGISL.-25%-MDE	39.318,52	0,00	39.318,52
11120431020300000000	IRRF-ATIVO/INAT.LEGISL.-15%-ASPS	23.591,10	0,00	23.591,10
11120431030100000000	IRRF-INAT.PG.P/IPASEM-60%-PROPRIO	187.483,79	0,00	187.483,79
11120431030200000000	IRRF-INAT.PG.P/IPASEM-25%-MDE	78.118,24	0,00	78.118,24
11120431030300000000	IRRF-INAT.PG.P/IPASEM-15%-ASPS	46.870,94	0,00	46.870,94
11120431040100000000	IRRF-PENSIONISTA PG REC.TESOURO-60%-PROP	4.113,01	0,00	4.113,01
11120431040200000000	IRRF-PENSIONISTA PG.REC.TESOURO-25%-MDE	1.713,78	0,00	1.713,78
11120431040300000000	IRRF-PENSIONISTA PG REC.TESOURO-15%-ASPS	1.028,25	0,00	1.028,25
11120431060101000000	IRRF-PREST.SERV.TERC.EXECUT.60%PROPRIOS	202.983,64	0,00	202.983,64



41701052546537665

Para uso do Tribunal de Contas	
Fl.	Rubrica



15/09/2017 - 18:25:11


PM DE CAMPO BOM

ORGÃO Nº: 43900

CNPJ: 90832619000155

01/01/2017 a 31/08/2017

Cod. Conta	Descrição	Valor Contábil	Adição/Exclusão	Valor Ajustado
11120431060102000000	IRRF-PREST.SERV.TERC.IPASEM-60%PROPRIOS	19.013,30	0,00	19.013,30
11120431060201000000	IRRF-PREST.SERV.TERC.EXECUT.25%MDE	84.572,23	0,00	84.572,23
11120431060202000000	IRRF-PREST.SERV.TERC.IPASEM-25%MDE	7.922,21	0,00	7.922,21
11120431060301000000	IRRF-PREST.SERV.TERC.EXECUT.15%ASPS	50.741,64	0,00	50.741,64
11120431060302000000	IRRF-PREST.SERV.TERC.IPASEM-15%ASPS	4.753,32	0,00	4.753,32
11120431070100000000	IRRF-PREST.SERV.TERC.LEGIS.60%PROPRIO	5.423,52	0,00	5.423,52
11120431070200000000	IRRF-PREST.SERV.TERC.LEGIS.25%MDE	2.259,80	0,00	2.259,80
11120431070300000000	IRRF-PREST.SERV.TERC.LEGIS.15%ASPS	1.355,88	0,00	1.355,88
11120800010000000000	ITBI - 60% - PROPRIO	1.505.105,31	0,00	1.505.105,31
11120800020000000000	ITBI - 25% - MDE	635.455,33	0,00	635.455,33
11120800030000000000	ITBI - 15% - ASPS	381.272,90	0,00	381.272,90
11130501010101000000	ISSQN-60%-PROPRIOS-NORMAL- FIXO	86.119,02	0,00	86.119,02
11130501010102000000	ISSQN-60%-PROPRIOS-NORMAL- VARIÁVEL	19.947.172,24	0,00	19.947.172,24
11130501010202000000	ISSQN-60%-PRÓPRIOS-SIMPLES NAC.-VARIABEL	1.671.241,54	0,00	1.671.241,54
11130501020101000000	ISSQN-25%-MDE-NORMAL- FIXO	35.874,75	0,00	35.874,75
11130501020102000000	ISSQN-25%-MDE-NORMAL- VARIÁVEL	8.313.563,39	0,00	8.313.563,39
11130501020202000000	ISSQN-25%-MDE-SIMPLES NAC.- VARIÁVEL	696.311,85	0,00	696.311,85
11130501030101000000	ISSQN-15%-ASPS-NORMAL - FIXO	21.522,00	0,00	21.522,00
11130501030102000000	ISSQN-15%-ASPS-NORMAL - VARIÁVEL	4.988.120,28	0,00	4.988.120,28
11130501030202000000	ISSQN-15%-ASPS-SIMPLES NAC. - VARIÁVEL	417.773,44	0,00	417.773,44
11211700000000000000	TAXA DE FISCAL.VIGIL.SANITARIA	5.586,19	0,00	5.586,19
11212101000000000000	TAXA-CONTROLE E FISCALIZ.AMBIENTAL	18.862,47	0,00	18.862,47
11212102010000000000	TAXA LICENCIAMENTO AMBIENTAL-TLA-LIVRE	37.498,61	0,00	37.498,61
11212102020000000000	TAXA LICENC.AMBIENTAL-TLA-50% FUNDEMA	322.902,57	0,00	322.902,57
11212500010000000000	TAXA LICENC.P/FUNCION.ESTABEL.DIVERSOS	85.192,11	0,00	85.192,11
11212500020000000000	TAXA LICENC.P/FUNC.ESTAB.-ERBs-ESTAÇÃO R	66.193,80	0,00	66.193,80
11212800000000000000	TAXA FUNCION.ESTAB.HORARIO ESPECIAL	3.454,97	0,00	3.454,97
11213101000000000000	TAXA ESTACIONAMENTO-PARQUE TRABALHADOR	128.640,00	0,00	128.640,00
11213200000000000000	TAXA APROV.PROJ.CONSTRUCAO	53.676,91	0,00	53.676,91
11213500000000000000	TAXA ALINHAMENTO/NIVELAMENTO	14.249,27	0,00	14.249,27
11219900010000000000	TAXA FISCALIZACAO E VISTORIA	62.928,33	0,00	62.928,33
11219900020000000000	TAXA FISCALIZACAO/VISTORIA-FMS	26.205,84	0,00	26.205,84
11219900030000000000	TAXA FISCALIZACAO/VISTORIA-FMH	15.720,76	0,00	15.720,76
11221200010000000000	EMOLUM.E CUSTAS PROCES.ADM.- TRIBUTARIOS	105.562,20	0,00	105.562,20
11221200020000000000	EMOLUM.E CUSTAS PROCES.ADM.- DIVERSOS	713,34	0,00	713,34
11222800000000000000	TAXA DE CEMITERIO	33.442,42	0,00	33.442,42
11229000000000000000	TAXA DE LIMPEZA PUBLICA	1.897.347,57	0,00	1.897.347,57
11229900040000000000	TAXA DE EMISSAO DE CERTIDOES	21.928,69	0,00	21.928,69
11229900060000000000	TAXAS DIVERSAS	47.603,52	0,00	47.603,52
11229900070000000000	TAXAS DIVERSAS-FUNREBOM	123.687,69	0,00	123.687,69
17210102010000000000	COTA-PARTE DO FPM-MENSAL-PROPRIO-60%	17.475.241,57	0,00	17.475.241,57



41701052546537665

Para uso do Tribunal de Contas	
Fl.	Rubrica



15/09/2017 - 18:25:11


PM DE CAMPO BOM

ORGÃO Nº: 43900

CNPJ: 90832619000155

01/01/2017 a 31/08/2017

Cod. Conta	Descrição	Valor Contábil	Adição/Exclusão	Valor Ajustado
17210102020000000000	COTA-PARTE DO FPM-MENSAL-MDE-5%	1.456.269,89	0,00	1.456.269,89
17210102040000000000	COTA-PARTE DO FPM-MENSAL-ASPS-15,00%	4.368.810,05	0,00	4.368.810,05
17210102060000000000	COTA-PARTE DO FPM-MENSAL-FUNDEB-20%	5.825.080,19	0,00	5.825.080,19
17210103010000000000	COTA-PARTE FPM-1% COTA-MES DEZ.-PROPRIO	1.209.437,55	0,00	1.209.437,55
17210104010000000000	COTA-PARTE FPM-1%-COTA MES JULHO-PRÓPRIOS	515.705,93	0,00	515.705,93
17210104020000000000	COTA-PARTE FPM-1%-COTA MES JULHO-MDE	214.877,47	0,00	214.877,47
17210104030000000000	COTA-PARTE FPM-1%-COTA MES JULHO-ASPS	128.926,49	0,00	128.926,49
17210105010000000000	COTA-PARTE DO ITR - PROPRIO-60%	4.728,45	0,00	4.728,45
17210105020000000000	COTA-PARTE DO ITR - MDE-5%	393,93	0,00	393,93
17210105030000000000	COTA-PARTE DO ITR - ASPS-15%	1.181,99	0,00	1.181,99
17210105040000000000	COTA-PARTE DO ITR - FUNDEB-20%	1.576,00	0,00	1.576,00
17213600010000000000	TRANSF.FINANC.LC Nº87/96-PRÓPRIO-60%	148.599,56	0,00	148.599,56
17213600020000000000	TRANSF.FINANC.LC Nº87/96-MDE-5%	12.383,22	0,00	12.383,22
17213600040000000000	TRANSF.FINANC.LC Nº87/96-ASPS-15%	37.149,78	0,00	37.149,78
17213600050000000000	TRANSF.FINANC.LC Nº87/96-FUNDEB-20%	49.533,10	0,00	49.533,10
17220101010000000000	COTA-PARTE DO ICMS - PROPRIO-60%	22.866.835,63	0,00	22.866.835,63
17220101020000000000	COTA-PARTE DO ICMS - MDE-5%	1.905.569,34	0,00	1.905.569,34
17220101040000000000	COTA-PARTE DO ICMS - ASPS-15%	5.716.708,46	0,00	5.716.708,46
17220101050000000000	COTA-PARTE DO ICMS - FUNDEB-20%	7.622.278,10	0,00	7.622.278,10
17220102010000000000	COTA-PARTE DO IPVA - PROPRIO-60%	4.415.027,98	0,00	4.415.027,98
17220102020000000000	COTA-PARTE DO IPVA - MDE-5%	367.917,51	0,00	367.917,51
17220102030000000000	COTA-PARTE DO IPVA - ASPS-15%	1.103.754,85	0,00	1.103.754,85
17220102040000000000	COTA-PARTE DO IPVA - FUNDEB-20%	1.471.673,74	0,00	1.471.673,74
17220104010000000000	COTA-PARTE IPI/EXPORT-PROPRIO-60%	285.885,72	0,00	285.885,72
17220104020000000000	COTA-PARTE IPI/EXPORT-MDE-5%	23.823,63	0,00	23.823,63
17220104040000000000	COTA-PARTE IPI/EXPORT-ASPS-15%	71.471,18	0,00	71.471,18
17220104050000000000	COTA-PARTE IPI/EXPORT-FUNDEB-20%	95.294,99	0,00	95.294,99
17220113000000000000	COTA-PARTE CONTRIB.INTERV.DOMIN.	86.174,97	0,00	86.174,97
19113800010000000000	MULTAS/JUROS MORA IPTU-PROPRIO	56.518,90	0,00	56.518,90
19113800020000000000	MULTAS/JUROS MORA IPTU-MDE	23.368,72	0,00	23.368,72
19113800030000000000	MULTAS/JUROS MORA IPTU-ASPS	13.958,51	0,00	13.958,51
19114000010100000000	MULTAS/JUR.MORA ISSQN-PROPR.-NORMAL	20.328,70	0,00	20.328,70
19114000010200000000	MULTAS/JUR.MORA ISSQN-PROPR.-SIMPLES NACIONAL	38.527,61	0,00	38.527,61
19114000020100000000	MULTAS/JUR.MORA ISSQN-MDE-NORMAL	8.443,17	0,00	8.443,17
19114000020200000000	MULTAS/JUR.MORA ISSQN-MDE-SIMPLES NACIONAL	16.006,05	0,00	16.006,05
19114000030100000000	MULTAS/JUR.MORA ISSQN-ASPS-NORMAL	5.057,58	0,00	5.057,58
19114000030200000000	MULTAS/JUR.MORA ISSQN-ASPS-SIMPLES NACIONAL	9.585,99	0,00	9.585,99
19119900010000000000	MULTAS/JUROS MORA DAS TAXAS DIVERSAS	16.910,42	0,00	16.910,42
19131100010000000000	MULTAS/JUR.MORA-D.A.IPTU-PROPRIO	855.237,61	0,00	855.237,61
19131100020000000000	MULTAS/JUR.MORA D.A.IPTU-MDE	356.001,50	0,00	356.001,50
19131100030000000000	MULTAS/JUR.MORA D.A.IPTU-ASPS	213.481,24	0,00	213.481,24



41701052546537665

Para uso do Tribunal de Contas	
Fl.	Rubrica



15/09/2017 - 18:25:11

PM DE CAMPO BOM

ORGÃO Nº: 43900

CNPJ: 90832619000155

01/01/2017 a 31/08/2017

Cod. Conta	Descrição	Valor Contábil	Adição/Exclusão	Valor Ajustado
19131300010100000000	MULTAS/JUR.MORA-D.A.ISSQN-PROPRIOS-NORMAL	67.905,42	0,00	67.905,42
19131300010200000000	MULTAS/JUR.MORA D.A.ISSQN-PROPRIOS-SIMP	13.366,76	0,00	13.366,76
19131300020100000000	MULTAS/JUR.MORA D.A.ISSQN-MDE-NORMAL	28.280,07	0,00	28.280,07
19131300020200000000	MULTAS/JUR.MORA D.A.ISSQN-MDE-SIMPLES NACIONAL	5.567,49	0,00	5.567,49
19131300030100000000	MULTAS/JUR.MORA-D.A.ISSQN-ASPS-NORMAL	16.963,68	0,00	16.963,68
19131300030200000000	MULTAS/JUR.MORA-D.A.ISSQN-ASPS-SIMPLES N	3.339,56	0,00	3.339,56
19139800000000000000	MULTAS/JUR.MORA-DIV.AT.CONTRIB.	10.444,97	0,00	10.444,97
19139900010000000000	MULTAS/JUROS MORA-D.A.TAXAS	211.907,81	0,00	211.907,81
19311100010000000000	RECEITA DIV.ATIVA IPTU-PROPRIO	1.649.198,30	0,00	1.649.198,30
19311100020000000000	RECEITA DIV.ATIVA IPTU-MDE	684.716,43	0,00	684.716,43
19311100030000000000	RECEITA DIV.ATIVA IPTU-ASPS	410.787,45	0,00	410.787,45
19311300010100000000	RECEITA DIV.ATIVA-ISSQN-PROPRIO-NORMAL	222.806,03	0,00	222.806,03
19311300010200000000	RECEITA DIV.ATIVA ISSQN-PROPRIO-SIMPLES NACIONAL	20.519,43	0,00	20.519,43
19311300020100000000	RECEITA DIV.ATIVA ISSQN-MDE-NORMAL	92.830,84	0,00	92.830,84
19311300020200000000	RECEITA DIV.ATIVA ISSQN-MDE-SIMPLES NACIONAL	8.548,80	0,00	8.548,80
19311300030100000000	RECEITA DIV.ATIVA ISSQN-ASPS-NORMAL	55.696,69	0,00	55.696,69
19311300030200000000	RECEITA DIV.ATIVA ISSQN-ASPS-SIMPLES NACIONAL	5.128,93	0,00	5.128,93
19319800000000000000	REC.DIVIDA ATIVA-CONTR.MELHORIA	9.514,60	0,00	9.514,60
19319901010200000000	REC.DIV.ATIVA-TAXA LIMPEZA PUBLICA	281.555,98	0,00	281.555,98
19319901010300000000	REC.DIV.ATIVA-TAXA CEMITÉRIO	60.048,83	0,00	60.048,83
91112020001010200000	(R) DED.- IMP.PREDIAL-PRÓPRIO-DEVOLUCAO	-1.248,85	0,00	-1.248,85
91112020002010200000	(R) DED.IMPOSTO PREDIAL-MDE-DEVOLUCAO	-1.387,44	0,00	-1.387,44
91112020003010200000	(R) DEDUÇÃO IMP.PREDIAL-ASPS-DEVOLUCAO	-832,40	0,00	-832,40
91112080001000000000	(R) DEDUÇÃO ITBI - 60% - PRÓPRIOS	-48.979,11	0,00	-48.979,11
91112080002000000000	(R) DEDUÇÃO ITBI - 25% - MDE	-20.407,96	0,00	-20.407,96
91112080003000000000	(R) DEDUÇÃO ITBI - 15% - ASPS	-12.244,78	0,00	-12.244,78
91113050101010100000	(R) DEDUÇÃO ISSQN-CREDITOS-LM.3516/2009	-9.655.044,54	0,00	-9.655.044,54
91113050101010300000	(R) DEDUÇÃO ISSQN - DEVOLUÇÕES DIVERSAS	-11.779,26	0,00	-11.779,26
91113050102010100000	(R) DEDUÇÃO ISSQN-CREDITO-LM.3516/2009	-4.022.935,15	0,00	-4.022.935,15
91113050102010300000	(R) DEDUÇÃO ISSQN-DEVOLUÇÕES DIVERSAS	-4.908,07	0,00	-4.908,07
91113050103010100000	(R) DEDUÇÃO ISSQN-CREDITO-LM.3516/2009	-2.413.761,07	0,00	-2.413.761,07
91113050103010300000	(R) DEDUÇÃO ISSQN-DEVOLUÇÕES DIVERSAS	-2.944,79	0,00	-2.944,79
91121170000000000000	(R) REDUÇÃO TAXA DE FISCALIZ.VIGILANCIA SANITÁRIA	-904,81	0,00	-904,81
TOTAL		127.411.336,38	0,00	127.411.336,38

5.2.10.2 Modelo 13 - Demonstrativo dos Gastos Totais - Receita Realizada no Exercício Anterior - Valores Corrigidos - Exercício de 2016 - 01/01/2016 a 31/12/2016

Mês	Valor Contábil	Adição/Exclusão	Valor Ajustado	Índice IGP-DI	Valor Corrigido
Janeiro	18.968.410,88	0,00	18.968.410,88	1,0757	20.404.319,58
Fevereiro	8.878.938,10	0,00	8.878.938,10	1,0597	9.409.010,70
Março	11.530.188,60	0,00	11.530.188,60	1,0512	12.120.534,26



41701052546537665

Para uso do Tribunal de Contas	
Fl.	Rubrica



15/09/2017 - 18:25:11

PM DE CAMPO BOM

ORGÃO Nº: 43900

CNPJ: 90832619000155

01/01/2017 a 31/08/2017

Mês	Valor Contábil	Adição/Exclusão	Valor Ajustado	Índice IGP-DI	Valor Corrigido
Abril	10.835.277,97	0,00	10.835.277,97	1,0467	11.341.285,45
Maio	10.683.431,48	0,00	10.683.431,48	1,0430	11.142.819,03
Junho	7.916.983,85	0,00	7.916.983,85	1,0313	8.164.785,44
Julho	9.012.481,80	0,00	9.012.481,80	1,0148	9.145.866,53
Agosto	9.060.466,03	0,00	9.060.466,03	1,0148	9.194.560,93
Setembro	7.330.148,62	0,00	7.330.148,62	1,0104	7.406.382,17
Outubro	8.542.469,44	0,00	8.542.469,44	1,0101	8.628.748,38
Novembro	10.592.254,46	0,00	10.592.254,46	1,0088	10.685.466,30
Dezembro	14.060.285,15	0,00	14.060.285,15	1,0083	14.176.985,52
TOTAL	127.411.336,38	0,00	127.411.336,38		131.820.764,29

5.3 Metas de Arrecadação

RECEITAS CORRENTES

	META	REALIZADA
1º Bimestre	47.759.100,00	49.098.830,33
2º Bimestre	35.700.100,00	39.556.652,80
3º Bimestre	36.240.200,00	37.648.854,24
4º Bimestre	36.425.200,00	36.852.856,22
5º Bimestre	36.440.200,00	0,00
6º Bimestre	36.624.500,00	0,00
TOTAL	229.189.300,00	163.157.193,59

RECEITAS CORRENTES INTRA-ORÇAMENTÁRIAS

	META	REALIZADA
TOTAL	0,00	0,00

RECEITAS DE CAPITAL

	META	REALIZADA
1º Bimestre	867.000,00	263.842,20
2º Bimestre	910.000,00	1.065.475,86
3º Bimestre	930.000,00	598.796,46
4º Bimestre	950.000,00	412.753,30
5º Bimestre	960.000,00	0,00
6º Bimestre	1.018.000,00	0,00
TOTAL	5.635.000,00	2.340.867,82

RECEITAS DE CAPITAL INTRA-ORÇAMENTÁRIAS

	META	REALIZADA
TOTAL	0,00	0,00

DEDUÇÕES DA RECEITA

	META	REALIZADA
1º Bimestre	-5.635.350,00	-6.547.116,54
2º Bimestre	-5.410.600,00	-6.147.436,51
3º Bimestre	-5.410.600,00	-6.004.241,66
4º Bimestre	-5.429.600,00	-5.902.949,07
5º Bimestre	-5.430.550,00	0,00
6º Bimestre	-5.207.600,00	0,00
TOTAL	-32.524.300,00	-24.601.743,78

TOTAL DA RECEITA	202.300.000,00	140.896.317,63
-------------------------	-----------------------	-----------------------



5.5 Informações para Emissão de Certidão - Art. 21 da Resolução do Senado Federal n.º 43/2001

5.5.1 Poder Executivo

Não houve captação de recursos a título de antecipação de receita de tributo ou contribuição cujo fato gerador ainda não tenha ocorrido, sem prejuízo do disposto no § 7º do artigo 150 da Constituição Federal, no exercício de 2016.

Não houve captação de recursos a título de antecipação de receita de tributo ou contribuição cujo fato gerador ainda não tenha ocorrido, sem prejuízo do disposto no § 7º do artigo 150 da Constituição Federal, no exercício de 2017.

Não houve recebimento antecipado de valores de empresa em que o Poder Público detenha, direta ou indiretamente, a maioria do capital social com direito a voto, salvo lucros e dividendos, na forma da legislação, no exercício de 2016.

Não houve recebimento antecipado de valores de empresa em que o Poder Público detenha, direta ou indiretamente, a maioria do capital social com direito a voto, salvo lucros e dividendos, na forma da legislação, no exercício de 2017.

Não ocorreu assunção direta de compromisso, confissão de dívida ou operação assemelhada com fornecedores de bens, mercadorias ou serviços, mediante emissão, aceite ou aval de títulos de crédito, no exercício de 2016.

Não ocorreu assunção direta de compromisso, confissão de dívida ou operação assemelhada com fornecedores de bens, mercadorias ou serviços, mediante emissão, aceite ou aval de títulos de crédito, no exercício de 2017.

Não ocorreu assunção de obrigação, sem autorização orçamentária, com fornecedores para pagamento a posteriori de bens e serviços, no exercício de 2016.

Não ocorreu assunção de obrigação, sem autorização orçamentária, com fornecedores para pagamento a posteriori de bens e serviços, no exercício de 2017.

6. Cadastro de Administradores da Entidade

6.1 Administradores da Entidade

Poder Executivo

Identificação do(a) Administrador

Nome: Luciano Liborio Baptista Orsi

CPF: 44034920025

Cargo/Função: PREFEITO MUNICIPAL

Mandato - Início e Término: 01/01/2017 a 31/12/2020

Substitutos:

CPF: 56980574000

Nome: Jose Roberto dos Santos

Cargo: Vice Prefeito

Substituições:

Início: 15/05/2017

Término: 19/05/2017

Início: 30/06/2017

Término: 04/07/2017

Início: 11/08/2017

Término: 17/08/2017

Não houve substituições formais no 1º bimestre.

Não houve substituições formais no 2º bimestre.

7. Observações da Entidade para o TCE-RS

Qualquer divergência verificada neste relatório ou observação que a Entidade julgar relevante deverão ser informadas neste item.


Nada a Declarar.



ESTADO DO RIO GRANDE DO SUL
TRIBUNAL DE CONTAS DO ESTADO

SIAPC - Sistema de Informações para Auditoria e Prestação de Contas
Programa Autenticador de Dados - PAD Versão: 17.0.0.2

Relatório de Validação e Encaminhamento - RVE



41701052546537665

Para uso do Tribunal de Contas	
Fl.	Rubrica



15/09/2017 - 18:25:11

PM DE CAMPO BOM

ORGÃO Nº: 43900

CNPJ: 90832619000155

01/01/2017 a 31/08/2017

CERTIFICAMOS, com base nos registros constantes na Entidade, a consistência das informações apresentadas neste relatório com as enviadas ao TCE.

CAMPO BOM, 15 de Setembro de 2017

ILONE MARIA ZIMMERMANN
Contabilista

LUCIANO LIBORIO BAPTISTA ORSI
Prefeito Municipal



MANIFESTAÇÃO CONCLUSIVA DO CONTROLE INTERNO

PODER EXECUTIVO
EXERCÍCIO DE 2017
Período: 2º Quadrimestre
PM DE CAMPO BOM



21704053991693541

Para uso do Tribunal de Contas	
Fl.	Rubrica



19/09/2017

18:17:08

3.0.0.8

Pág.: 1/5

Nome da Entidade: PM DE CAMPO BOM

CNPJ: 90832619000155

ORGÃO Nº: 43900

Código de Barras do RGF que originou o Relatório: 41702050508519763 (Modelo 9)

Possui RPPS? Sim

Forma de Organização? Autarquia/Fundação

Lei de Instituição do Controle Interno: 2.233/2001

Data da Lei de Instituição do Controle Interno: 20/12/2001

Lei de alteração da Instituição do Controle Interno: 3849/2012

Data da Lei de alteração da Instituição do Controle Interno: 27/04/2012

Cadastro dos Integrantes do Controle Interno

- Responsável pelo Controle Interno

CPF	NOME	CARGO	EMAIL	TELEFONE
61518590063	Jocelaine dos Santos Luongo	Contadora	jocelaine@campobom.rs.gov.br	

- Demais Integrantes do Controle Interno

CPF	NOME
37152599068	Carmen Lígia Torres dos Santos Tonial
50830104020	Ilone Maria Zimmermann
552182028	Karina Lopes
48329029034	Marisete de Jesus Coelho Weber

- Observações do Cadastro do Sistema de Controle Interno

Não foram inseridas observações para este item.

1 - Audiência Pública

O Poder Executivo demonstrou e avaliou o cumprimento das metas fiscais do 2º Quadrimestre do exercício atual, em audiência pública, realizada Câmara Municipal de Vereadores dentro do prazo estabelecido no art. 9º, § 4º da LRF.

Observações: A Audiência Pública referente ao 1º Quadrimestre de 2017, será realizada em 30/05/2017 na Câmara Municipal de Vereadores. A Audiência Pública referente ao 2º Quadrimestre de 2017, será realizada em 28/09/2017 na Câmara Municipal de Vereadores.

8 - Limitação de Empenho e Movimentação Financeira

O Poder Executivo Municipal não promoveu a limitação de empenho, pois foi constatado que a realização da receita deverá comportar o cumprimento das metas de resultado nominal ou primário.

Não foram inseridas observações para este item.

9 - Operações de Crédito

As operações de crédito, as inscrições em Restos a Pagar e as demais formas de financiamento ou assunção de compromissos junto a terceiros foram escrituradas de modo a evidenciar o montante e a variação da dívida pública no 2º Quadrimestre de 2017, detalhando, pelo menos, a natureza e o tipo do credor.

Não houve realização de operação de crédito por antecipação de receita (ARO) no exercício.



MANIFESTAÇÃO CONCLUSIVA DO CONTROLE INTERNO

PODER EXECUTIVO
EXERCÍCIO DE 2017
Período: 2º Quadrimestre
PM DE CAMPO BOM



21704053991693541

Para uso do Tribunal de Contas	
Fl.	Rubrica



19/09/2017

18:17:08

3.0.0.8

Pág.: 2/5

Observações: Os Restos a Pagar foram evidenciados por natureza e tipo de credor porem no segundo quadrimestre não há inscrições de Restos a Pagar, somente pagamentos, liquidações e lançamentos dos restos a Pagar já implantados de exercícios anteriores.

10 - Dívida Consolidada Líquida

A Dívida Consolidada Líquida foi apurada no 2º Quadrimestre de 2017 de acordo com o estabelecido na Resolução do Senado Federal nº 40/2001, inciso II do art. 3º e nas Resoluções e Instruções Normativas do TCE-RS.

Não foram inseridas observações para este item.

11 - Aplicação da Receita de Alienação de Bens

O Poder Executivo aplicou, no 2º Quadrimestre de 2017, a receita de capital derivada da alienação de bens e direitos que integram o patrimônio público para o financiamento de despesa de capital.

A receita de capital foi vinculada a recurso específico, código(s) 1040,1001 e 1002.

Observações: Os recursos oriundos de Alienações de Bens, são aplicados em três projetos distintos: Os recursos provenientes de Alienação de Loteamentos Populares, são vinculados ao recurso 1040-Fundo Municipal de Habitação, e direcionado para investimento em melhorias, nos loteamentos populares já existentes, ou implantação de novos Loteamentos Populares. Os recursos provenientes de Alienação de Loteamentos Industriais são vinculados ao recurso 1002- Recursos de Alienação de Bens Imóveis e são aplicados em novos investimentos de capital em diversas áreas do município, inclusive na ampliação do próprio Loteamento Industrial, e o recurso 1001-Recurso de Alienação de Bens Móveis, que são aplicados em aquisições de novos bens móveis para as diversas áreas do município. Até agosto o valor arrecadado de Alienação de Bens foi de R\$ 123.110,94 e o valor pago até o presente momento referente aos três recursos foi de R\$ 86.288,60.

13 - Utilização dos Recursos Vinculados

As disponibilidades constam de registro próprio e os recursos vinculados a órgão, fundo ou despesa obrigatória estão identificados e escriturados de forma individualizada.

As disponibilidades do RPPS estão depositadas em conta separada das demais disponibilidades de cada ente e aplicadas nas condições de mercado, com observância dos limites e condições de proteção e prudência financeira.

Os recursos legalmente vinculados à finalidade específica foram utilizados exclusivamente para atender ao objeto de sua vinculação.

Não foram inseridas observações para este item.

14 - Identificação de Beneficiários de Pagamentos de Sentenças Judiciais

A contabilidade identifica os beneficiários de pagamento de sentenças judiciais, possibilitando a observância da ordem cronológica determinada no art. 100 da Constituição.

Não foram inseridas observações para este item.

15 - Renúncia de Receita

No 2º Quadrimestre de 2017 não houve renúncia de receita decorrente da concessão e/ou ampliação de incentivo ou benefício de natureza tributária.

Não foram inseridas observações para este item.



MANIFESTAÇÃO CONCLUSIVA DO CONTROLE INTERNO

PODER EXECUTIVO
EXERCÍCIO DE 2017
Período: 2º Quadrimestre
PM DE CAMPO BOM



21704053991693541

Para uso do Tribunal de Contas	
Fl.	Rubrica



19/09/2017

18:17:08

3.0.0.8

Pág.: 3/5

16 - Publicação do Relatório Resumido da Execução Orçamentária - RREO

O quadro a seguir demonstra os bimestres em que foram efetuadas as publicações e divulgações bimestrais dos Relatórios Resumidos de Execução Orçamentária - RREO, bem como o cumprimento do prazo fixado no art. 52 da LRF e a observância dos modelos da STN.

	1º Bimestre	2º Bimestre	3º Bimestre	4º Bimestre	5º Bimestre	6º Bimestre
Quanto a fixação em mural:						
o RREO foi fixado em mural?	Sim	Sim	Sim	Sim	-	-
Foi observado o prazo?	Sim	Sim	Sim	Sim	-	-
Foram observados os modelos da STN?	Sim	Sim	Sim	Sim	-	-
Quanto à divulgação, em jornal ou Diário Oficial do Município:						
o RREO foi divulgado em jornal ou Diário Oficial do Município?	Sim	Sim	Sim	Sim	-	-
Foi observado o prazo?	Sim	Sim	Sim	Sim	-	-
Foram observados os modelos da STN?	Sim	Sim	Sim	Sim	-	-
Quanto a disponibilização na Internet:						
o RREO foi disponibilizado na internet?	Sim	Sim	Sim	Sim	-	-
Foi observado o prazo?	Sim	Sim	Sim	Sim	-	-
Foram observados os modelos da STN?	Sim	Sim	Sim	Sim	-	-

Observações: Os Relatórios foram publicados no Mural do Átrio da Prefeitura, no site da Famurs e no do Município, e no Jornal ? Repercussão?. - No 1º Bimestre/2017 foram publicados no dia 30/03/2017, no Átrio, no site e no Jornal ? Repercussão?. - No 2º Bimestre/2017 foram publicados no dia 30/05/2017, no Átrio, no site e no dia 24/05/2017 no jornal ? Repercussão?. - No 3º Bimestre/2017 foram publicados no dia 28/07/2017, no Átrio, no site e no dia 27/07/2017 no jornal ? Repercussão?. - No 4º Bimestre/2017 serão publicados no dia 29/09/2017, no Átrio, no site e no dia 28/09/2017 no jornal ? Repercussão?.

17 - Publicação do Relatório de Gestão Fiscal

As publicações e divulgações dos Relatórios de Gestão Fiscal - RGF, relativas ao 2º Quadrimestre de 2017, foram efetuadas pelo Poder Executivo conforme estabelecido nas Resoluções e Instruções Normativas do TCE-RS e na forma do disposto nas Portarias da STN, no prazo fixado no § 2º do art. 55 da LRF.

Observações: Os Relatórios foram publicados no Mural do Átrio da Prefeitura, no site da Famurs e no do Município, e no Jornal "Repercussão?". - No 1º Quadrimestre/2017, foram publicados no dia 30/05/2017, no Átrio, no site e no dia 24/05/2017 no jornal ? Repercussão?. - No 2º Quadrimestre/2017, serão publicados no dia 29/09/2017, no Átrio, no site e no dia 28/09/2017 no jornal ? Repercussão?.

18 - Despesa com Pessoal

A Despesa com Pessoal do Poder Executivo foi apurada conforme estabelecido nas Resoluções e Instruções Normativas do TCE-RS.

A Despesa total com Pessoal não excedeu a 95% (noventa e cinco por cento) do limite no 2º Quadrimestre de 2017.

O Poder Executivo não excedeu o limite de 54% da Despesa com Pessoal no 2º Quadrimestre de 2017.

Observações: No 1º Quadrimestre-2017, índice apresentado 51,96% - os índices de gastos com pessoal ficaram acima dos valores considerados para emissão de alerta, ultrapassando o limite prudencial, por este motivo o gestor foi cientificado do fato para que se possa tomar as medidas necessárias para readequação das despesas aos limites legal. No 2º Quadrimestre-2017, índice apresentado 50,18% - os índices de gastos com pessoal ficaram acima dos valores considerados para emissão de alerta, porém não ultrapassaram o limite prudencial evidenciando a redução da despesa em relação ao quadrimestre anterior. Mesmo assim, o gestor foi novamente cientificado do fato para que possa continuar as medidas necessárias de redução das despesas até o término do exercício, cumprindo desta forma os limites estabelecidos por lei.



MANIFESTAÇÃO CONCLUSIVA DO CONTROLE INTERNO

PODER EXECUTIVO
EXERCÍCIO DE 2017
Período: 2º Quadrimestre
PM DE CAMPO BOM



21704053991693541

Para uso do Tribunal de Contas	
Fl.	Rubrica
	19/09/2017 18:17:08 Pág.: 4/5

25 - Informações referentes à LC nº 131/2009

As informações foram disponibilizadas na Internet, em tempo real, em atendimento ao Art. 48, Parágrafo único, inciso II e Art. 48-A, ambos da LC nº 101/2000, com as alterações introduzidas pela LC nº 131/2009, a partir do dia 27/04/2011.

Observações: Informações disponibilizadas em tempo real no endereço <http://www.campobom.rs.gov.br/> - Portal da transparência e Contas públicas.

26 - Sistema de controle de custos

A Administração Pública mantém sistema de custos que permite a avaliação e o acompanhamento da gestão orçamentária, financeira e patrimonial conforme previsto no art. 50, § 3º da LRF.

Observações: O Sistema de Custo foi implantado em 2013 conforme Lei Municipal nº 3.933/2013, de 08 de janeiro de 2013, art.3º que cria o departamento de Custos.

Observações do Responsável pelo Controle Interno para o TCERS

NADA A DECLARAR.



ESTADO DO RIO GRANDE DO SUL
TRIBUNAL DE CONTAS DO ESTADO

MANIFESTAÇÃO CONCLUSIVA DO CONTROLE INTERNO

PODER EXECUTIVO
EXERCÍCIO DE 2017
Período: 2º Quadrimestre
PM DE CAMPO BOM



21704053991693541



3.0.0.8

Para uso do Tribunal de Contas	
Fl.	Rubrica

19/09/2017

18:17:08

Pág.: 5/5

PM DE CAMPO BOM, 19/09/2017

LUCIANO LIBORIO BAPTISTA ORSI
Prefeito Municipal

Jocelaine dos Santos Luongo
Responsável pelo Controle Interno

Página

192

Processo
04274-0200/17-3

Página da
peça

5

Peça
724759

DOCUMENTO
PUBLICO

Assinado digitalmente por: LUCIANO LIBORIO BAPTISTA ORSI em 21/09/17 e JOCELAINE DOS SANTOS LUONGO em 21/09/17.

Confira a autenticidade do documento em www.tce.rs.gov.br. Identificador: PRE.3C4F.1642.64DD.BBBD.3D79.