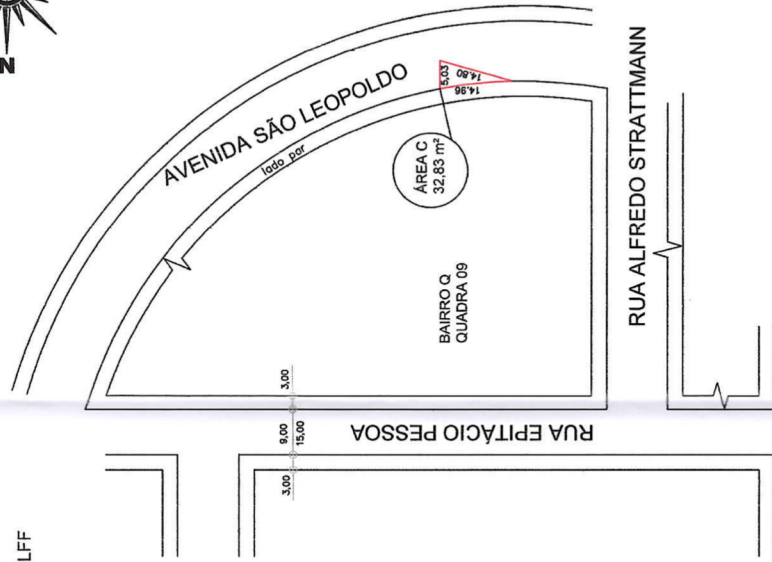



DOAÇÃO DE PARTE DO LEITO DA AVENIDA SÃO LEOPOLDO
 BAIRRO "Q" – QUADRA 09 – ÁREA "C"
 ÁREA SUPERFICIAL = 32,83m²
 MATRICULA Nº 28.573

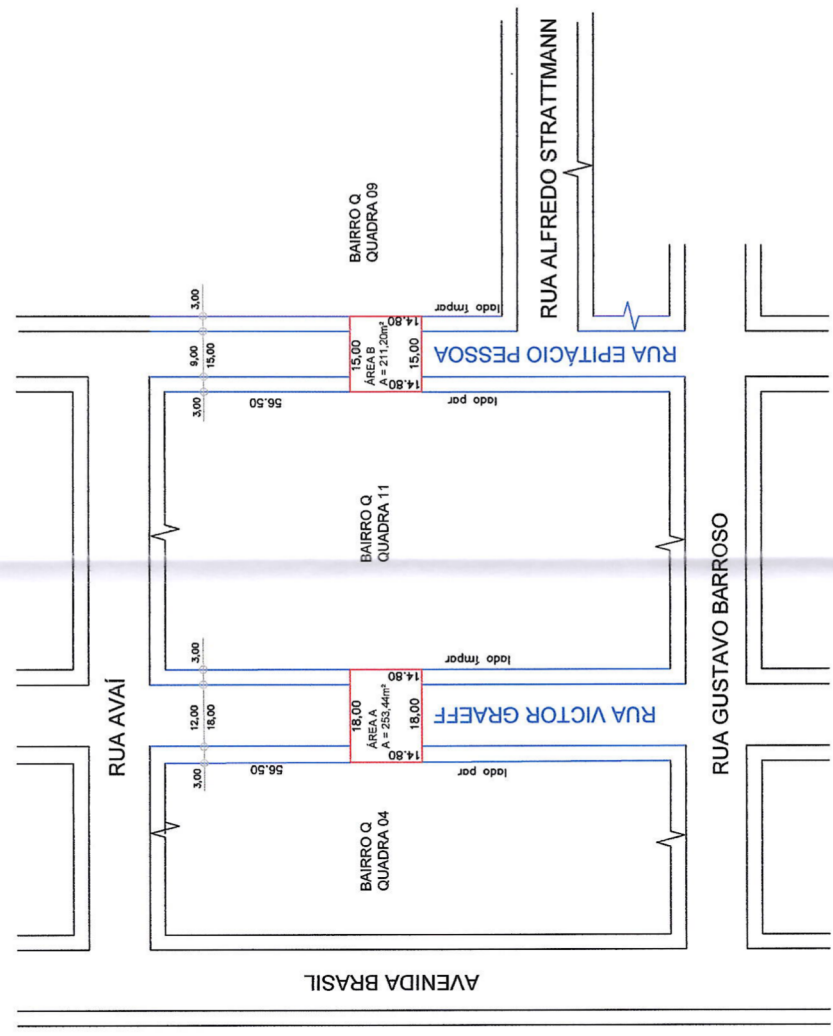

PROPRIETÁRIOS:
 ADROALDO GUILHERME WOLFF
 CLARISSE GEORG WOLFF
 ESTEVAM EMILIO WOLFF
 MARIA LETICIA BLOS WOLFF
 LICIENE WOLFF



Assunto: DOAÇÃO DE PARTE DO LEITO DA AVENIDA SÃO LEOPOLDO			
Local: BAIRRO Q – QUADRA 09 – ÁREA C – CAMPO BOM – RS			
Resp. Técnico: <i>Delma Pom Aguiar da Silva</i> Tec. Esboços e Topografia CREA 71722 D			
Matrícula: 28.573	Escala: 1:850	Data: Outubro/2021	Área: 32,83m ²

DOAÇÃO DE PARTE DO LEITO DAS RUAS VICTOR GRAEFF E RUA EPITÁCIO PESSOA
 RUA VICTOR GRAEFF – BAIRRO "Q" ENTRE AS QUADRAS 04 E 11
 RUA EPITÁCIO PESSOA – BAIRRO "Q" ENTRE AS QUADRAS 09 E 11
 MATRÍCULA N° 28.573

PROPRIETÁRIOS:
 ADROALDO GUILHERME WOLFF
 CLARISSE GEORG WOLFF
 ESTEVAM EMILIO WOLFF
 MARIA LETICIA BLOS WOLFF
 LICIENE WOLFF



Assunto: DOAÇÃO DE PARTE DO LEITO DAS RUAS VICTOR GRAEFF E RUA EPITÁCIO PESSOA	
Local: BAIRRO Q – ENTRE AS QUADRAS 04 E 11 – ÁREA A – CAMPO BOM – RS BAIRRO Q – ENTRE AS QUADRAS 11 E 09 – ÁREA B – CAMPO BOM – RS	
Resp. Técnico: Delma Pom Aguiar da Silva Tec. Estradas e Topografia CREA 71722-D	
Matrícula: 28.573	Escala: 1:1.000
	Data: Outubro/2021
	Área A: 253,44m²
	Área B: 211,20m²